

Министерство образования Калининградской области  
Государственное автономное учреждение Калининградской области  
дополнительного профессионального образования  
«ИНСТИТУТ РАЗВИТИЯ ОБРАЗОВАНИЯ»

# ЕГЭ – 2014

Статистика результатов  
единого государственного экзамена  
в Калининградской области

**11 класс**

Калининград  
2014

**УДК 371.01**  
**ББК 74.202.5**  
**Е11**

**Составители:**

*Л.А. Евдокимова*, проректор по учебно-методической работе Государственного автономного учреждения Калининградской области дополнительного профессионального образования «Институт развития образования»; *Н.Н. Дуюнова*, начальник РЦОИ Государственного автономного учреждения Калининградской области дополнительного профессионального образования «Институт развития образования»

**Рецензент:**

*М.И. Короткевич*, кандидат педагогических наук, первый заместитель министра образования Министерства образования Калининградской области

Е11 ЕГЭ – 2014. Статистика результатов государственной итоговой аттестации по образовательным программам среднего общего образования в форме единого государственного экзамена на территории Калининградской области в 2014 году / сост. Л. А. Евдокимова, Н. Н. Дуюнова. – Калининград, 2014. – 116 с.

ISBN 978-5-91739-012-3

В сборнике представлены статистические результаты проведения единого государственного экзамена (ЕГЭ) на территории Калининградской области в 2014 году. Материалы предназначены для представителей органов управления образованием разного уровня; специалистов, занимающихся проблемами общего образования; руководителей общеобразовательных учреждений, организаторов ЕГЭ.

**УДК 371.01**  
**ББК 74.202.5**

**ISBN 978-5-91739-012-3**

© Министерство образования  
Калининградской области, 2014  
© Калининградский областной институт  
развития образования, 2014

## СОДЕРЖАНИЕ

	Стр.
Общая информация о проведении ЕГЭ в Калининградской области в 2014 году	7
Результаты единого государственного экзамена в мае-июне 2014 года	9
Количество участников ЕГЭ, набравших тестовые баллы в 2011-2014 годах	
Распределение участников ЕГЭ по количеству сдаваемых предметов	10
Средний балл по стобальной шкале. Российская Федерация – Калининградская область	11
Сравнительные результаты ЕГЭ за 2011–2014 годы (I волна)	12
Информация о количестве сдававших ЕГЭ в мае-июне 2014 года	13
Информация о количестве сдававших ЕГЭ в 2012–2014 годах	15
Информация об обучающихся образовательных организаций, набравших баллы ниже минимального балла по основным предметам в разрезе по муниципальным образованиям	16
<b>Русский язык</b>	
Сравнение с Российской Федерацией	18
Статистические результаты единого государственного экзамена в 2011–2014 годах	19
Статистические результаты ЕГЭ по русскому языку в 2014 году (по муниципальным образованиям)	20
Статистические результаты ЕГЭ по русскому языку участников, допущенных к повторной сдаче экзамена в 2014 году (по муниципальным образованиям)	21
Средний балл ЕГЭ по русскому языку по стобальной шкале	22
Статистические результаты единого государственного экзамена по русскому языку в 2014 году по этапам проведения (июнь, июль)	23
<b>Математика</b>	
Сравнение с Российской Федерацией	24
Статистические результаты единого государственного экзамена в 2011–2014 годах	25
Статистические результаты ЕГЭ по математике в 2014 году (по муниципальным образованиям)	26
Статистические результаты ЕГЭ по математике участников, допущенных к повторной сдаче экзамена в 2014 году (по муниципальным образованиям)	27
Средний балл ЕГЭ по математике по стобальной шкале	28
Статистические результаты единого государственного экзамена по математике в 2014 году по этапам проведения (июнь, июль)	29
<b>Физика</b>	
Сравнение с Российской Федерацией	30
Статистические результаты единого государственного экзамена в 2011–2014 годах	31
Статистические результаты единого государственного экзамена по физике в 2014 году по этапам проведения (июнь, июль)	32
<b>Химия</b>	
Сравнение с Российской Федерацией	33
Статистические результаты единого государственного экзамена в 2011–2014 годах	34
Статистические результаты единого государственного экзамена по химии в 2014 году по этапам проведения (июнь, июль)	35
<b>Информатика и ИКТ</b>	
Сравнение с Российской Федерацией	36
Статистические результаты единого государственного экзамена в 2011–2014 годах	37
Статистические результаты единого государственного экзамена по информатике и ИКТ в 2014 году по этапам проведения (июнь, июль)	38
<b>Биология</b>	
Сравнение с Российской Федерацией	39

Статистические результаты единого государственного экзамена в 2011–2014 годах	40
Статистические результаты единого государственного экзамена по физике в 2014 году по этапам проведения (июнь, июль)	41
<b>История России</b>	
Сравнение с Российской Федерацией	42
Статистические результаты единого государственного экзамена в 2011–2014 годах	43
Статистические результаты единого государственного экзамена по физике в 2014 году по этапам проведения (июнь, июль)	44
<b>География</b>	
Сравнение с Российской Федерацией	45
Статистические результаты единого государственного экзамена в 2011–2014 годах	46
Статистические результаты единого государственного экзамена по физике в 2014 году по этапам проведения (июнь, июль)	47
<b>Английский язык</b>	
Сравнение с Российской Федерацией	48
Статистические результаты единого государственного экзамена в 2011–2014 годах	49
Статистические результаты единого государственного экзамена по физике в 2014 году по этапам проведения (июнь, июль)	50
<b>Немецкий язык</b>	
Сравнение с Российской Федерацией	51
Статистические результаты единого государственного экзамена в 2011–2014 годах	52
Статистические результаты единого государственного экзамена по физике в 2014 году по этапам проведения (июнь, июль)	53
<b>Обществознание</b>	
Сравнение с Российской Федерацией	54
Статистические результаты единого государственного экзамена в 2011–2014 годах	55
Статистические результаты единого государственного экзамена по физике в 2014 году по этапам проведения (июнь, июль)	56
<b>Литература</b>	
Сравнение с Российской Федерацией	57
Статистические результаты единого государственного экзамена в 2011–2014 годах	58
Статистические результаты единого государственного экзамена по физике в 2014 году по этапам проведения (июнь, июль)	59
<b>Сравнительные результаты ЕГЭ по типам населенных пунктов</b>	
Соотношение числа образовательных организаций и количества выпускников	60
Сравнительные результаты единого государственного экзамена по русскому языку по типам населенных пунктов	
Диаграмма результатов ЕГЭ по русскому языку по стобалльной шкале за 2011 – 2014 годы (по типам населенных пунктов)	61
Сравнительная диаграмма доли учащихся, получивших соответствующий балл в 2014 году по русскому языку (по типам населенных пунктов)	
Сравнительные результаты единого государственного экзамена по математике по типам населенных пунктов	62
Диаграмма результатов ЕГЭ по математике по стобалльной шкале за 2011 – 2014 годы (по типам населенных пунктов)	
Сравнительная диаграмма доли учащихся, получивших соответствующий балл в 2014 году по математике (по типам населенных пунктов)	63
<b>Сравнительные результаты ЕГЭ по общеобразовательным учреждениям</b>	
Статистические результаты ЕГЭ по русскому языку	64

Статистические результаты ЕГЭ по математике	69
Статистические результаты ЕГЭ по физике	74
Статистические результаты ЕГЭ по химии	79
Статистические результаты ЕГЭ по информатике и ИКТ	83
Статистические результаты ЕГЭ по биологии	86
Статистические результаты ЕГЭ по истории	90
Статистические результаты ЕГЭ по географии	94
Статистические результаты ЕГЭ по английскому языку	96
Статистические результаты ЕГЭ по немецкому языку	99
Статистические результаты ЕГЭ по обществознанию	101
Статистические результаты ЕГЭ по литературе	106
<b>Медалисты</b>	
Информация о количестве выпускников, награжденных медалями в 2011–2014 годах	109
Сравнительная диаграмма количества награжденных медалями от общего числа выпускников области	
Сведения о распределении медалей в 2011-2014 годах	110
<b>Апелляции</b>	
Информация о количестве поданных апелляций в 2012-2014 годах	111
Информация о количестве удовлетворенных апелляций в 2014 году	112
Список участников единого государственного экзамена, получивших лучшие результаты на территории Калининградской области в 2014 году	113
Участие общественных наблюдателей при проведении ЕГЭ в 2014 году	114

## ОТ СОСТАВИТЕЛЕЙ

В сборнике представлены статистические данные по результатам государственной итоговой аттестации выпускников 11 классов.

В текущем учебном году приказом Министерства образования и науки Российской Федерации от 26.12.2013 г. № 1400 был утвержден Порядок проведения государственной итоговой аттестации по образовательным программам среднего общего образования.

Порядком определены две формы проведения государственной итоговой аттестации в 11-х классах: единый государственный экзамен (ЕГЭ) и государственный выпускной экзамен (ГВЭ).

ЕГЭ проводится с использованием контрольно-измерительных материалов стандартизированной формы.

ГВЭ проводится в виде письменных и устных экзаменов с использованием текстов, тем, заданий, билетов.

В 2014 году изменились организационное и технологическое обеспечение проведения ЕГЭ и ГВЭ.

Пункты проведения экзаменов были оборудованы стационарными или переносными металлоискателями, средствами видеонаблюдения. Видеонаблюдение было установлено в каждой аудитории.

Государственный выпускной экзамен выпускников проводился как и единый государственный экзамен в пунктах проведения экзамена, утвержденных приказом Министерства образования Калининградской области.

Сборник предназначен для специалистов системы образования Калининградской области, вместе с тем может быть полезен широкому кругу пользователей, в том числе родительскому сообществу.

**Общая информация о проведении ЕГЭ в Калининградской области в 2014 году**

Предмет	Дата ЕГЭ	Планируемое количество участников ЕГЭ	Количество			Работы с проверкой части С	Работы без проверки части С		
			сдававших ЕГЭ	ППЭ	аудиторий			Количество	%
<b>Этап государственной (итоговой) аттестации (май, июль)</b>									
География	26.05.2014	196	117	8	31	113	96,58	4	3,42
Литература		373	298	8	17	293	98,32	5	1,68
Русский язык	29.05.2014	4473	4352	30	317	4320	99,26	32	0,74
Физика		1308	1121	10	90	763	68,06	358	31,94
Английский язык	02.06.2014	455	326	8	32	315	96,63	11	3,37
Немецкий язык		84	58	8	10	58	100	0	0,00
Математика	05.06.2014	4480	4352	30	355	2849	65,46	1503	34,54
Информатика и ИКТ		410	304	9	75	234	76,97	70	23,03
Биология	09.06.2014	823	706	10	73	691	97,88	15	2,12
История		825	570	10	70	551	96,67	19	3,33
Химия	11.06.2014	553	481	17	45	461	95,84	20	4,16
Обществознание		2443	2132	21	171	2106	98,78	26	1,22
<b>Резервные дни этапа государственной (итоговой) аттестации</b>									
Информатика и ИКТ		6	2	1	1	2	100,00	0	0,00
Биология		32	17	3	4	15	88,24	2	11,76
Английский язык	16.06.2014	8	5	2	2	5	100	0	0,00
Немецкий язык		0	-	-	-	-	-	-	-
Обществознание		91	61	3	7	61	100	0	0,00
Физика		91	70	3	8	58	82,86	12	17,14
Химия		2	1	1	1	1	100	0	0,00
История	17.06.2014	107	42	3	8	39	92,86	3	7,14
География		1	1	1	1	1	100	0	0,00
Литература		21	11	2	2	11	100	0	0,00
Русский язык	18.06.2014	4	4	1	1	4	100	0	0,00
Математика	19.06.2014	53	49	3	5	7	14,29	42	85,71

Предмет	Дата ЕГЭ	Планируемое количество участников ЕГЭ	Количество			Работы с проверкой части С		Работы без проверки части С	
			сдававших ЕГЭ	ППЭ	аудиторий	Количество	%	Количество	%
<b>На этапе вступительных испытаний (июль)</b>									
Русский язык		205	193	1	13	171	88,60	22	11,40
Химия	07.07.2014	7	4	1	1	2	50,00	2	50,00
Информатика и ИКТ		9	7	1	1	5	71,43	2	28,57
Математика		160	150	1	10	41	27,33	109	72,67
География		2	1	1	1	1	100	0	0,00
Английский язык	09.07.2014	11	10	1	1	10	100	0	0,00
Немецкий язык		2	2	1	1	2	100	0	0,00
Физика		124	114	1	7	24	21,05	90	78,95
Обществознание	11.07.2014	90	81	1	6	71	87,65	10	12,35
Литература		23	15	1	2	15	100	0	0,00
Биология		37	28	1	3	19	67,86	9	32,14
История	14.07.2014	56	44	1	4	38	86,36	6	13,64
<b>Резервный день этапа вступительных испытаний</b>									
Русский язык		5	4	1	1	3	75,00	1	25,00
Математика		2	2	1	1	0	0,00	2	100
Физика		0	-	-	-	-	-	-	-
Химия		6	5	1	1	5	100	0	0,00
Информатика и ИКТ		5	5	1	1	3	60,00	2	40,00
Биология	16.07.2014	0	-	-	-	-	-	-	-
История		0	-	-	-	-	-	-	-
География		0	-	-	-	-	-	-	-
Английский язык		1	0	-	-	-	-	-	-
Немецкий язык		0	-	-	-	-	-	-	-
Обществознание		5	4	1	1	3	75,00	1	25,00
Литература		8	4	1	1	4	100	0	0,00
<b>Всего</b>		<b>17613</b>	<b>15753</b>	<b>211</b>	<b>1382</b>	<b>13375</b>	<b>84,90</b>	<b>2378</b>	<b>15,10</b>



**Результаты единого государственного экзамена в мае-июне 2014 года**

Общеобразовательный предмет	Планируемое количество участников ЕГЭ	Количество участников ЕГЭ	Количество и процент участников, набравших соответствующее количество баллов по Калининградской области				Количество учащихся, набравших 100 баллов	Средний балл	
			ниже установленного минимального балла		не ниже установленного минимального балла			РФ	КО
			Кол-во	%	Кол-во	%			
Русский язык	4485	4351	2	0,05	4349	99,95	10	62,50	63,49
Математика	4480	4349	33	0,76	4316	99,24	1	39,63	48,18
Физика	1396	1189	172	14,47	1017	85,53	3	45,76	46,25
Химия	554	481	16	3,33	465	96,67	3	55,65	61,59
Информатика и ИКТ	416	305	16	5,25	289	94,75	–	57,19	59,46
Биология	855	723	15	2,07	708	97,93	–	54,31	61,92
История	930	609	77	12,64	532	87,36	–	45,72	49,91
География	200	118	8	6,78	110	93,22	–	53,12	58,10
Английский язык	461	329	6	1,82	323	98,18	2	61,25	66,12
Немецкий язык	84	58	0	0,00	58	100,00	–		56,12
Обществознание	2532	2192	65	2,97	2127	97,03	1	53,09	57,60
Литература	390	306	10	3,27	296	96,73	–	54,07	56,53

*Примечание.* РФ – Российская Федерация. КО – Калининградская область.  
 Данные по Российской Федерации (здесь и далее) по состоянию на **27.07.14 г.**

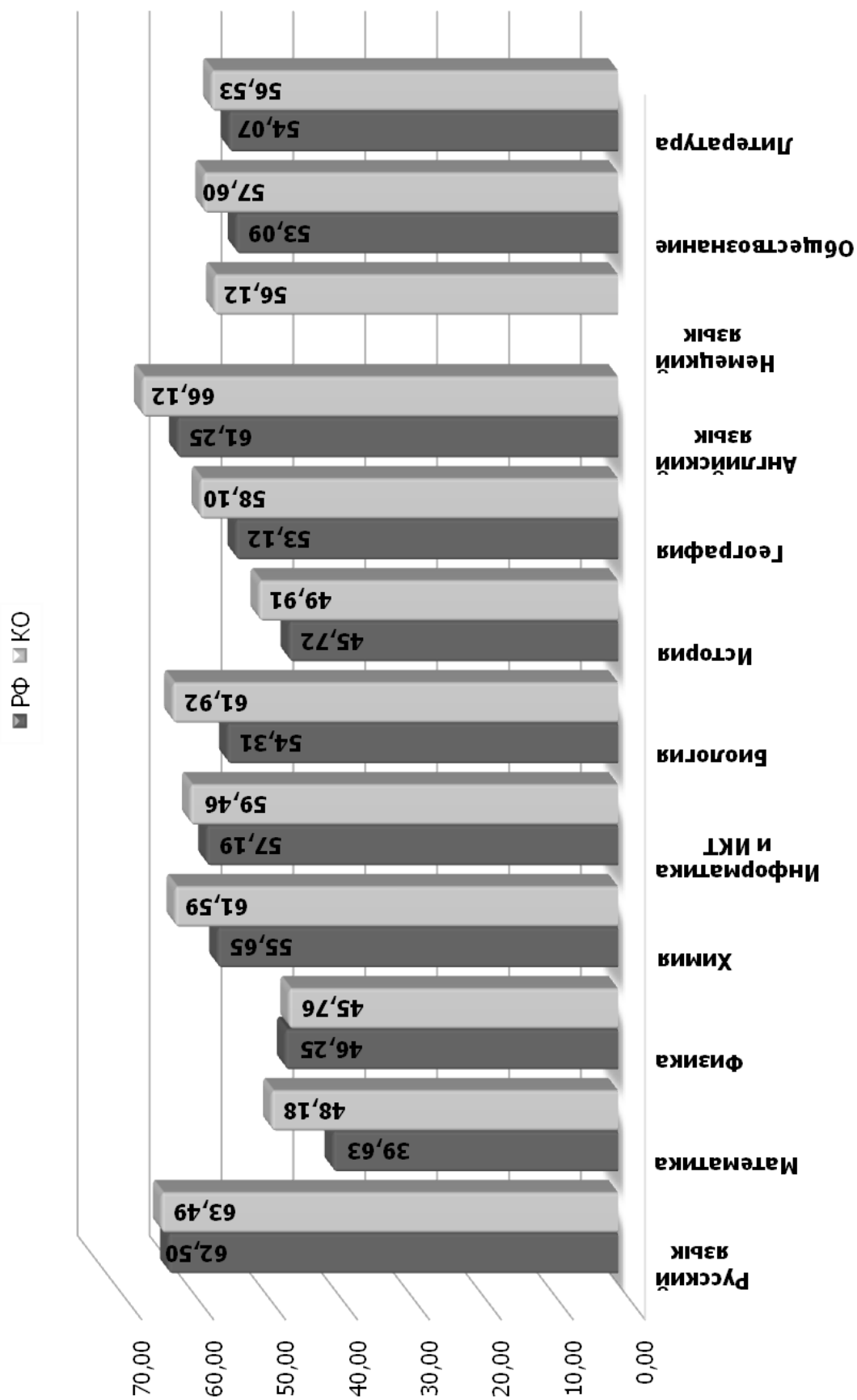
### Количество участников ЕГЭ, набравших тестовые баллы в 2011–2014 годах

Год	100 по одному предмету	200 по двум предметам	По трем предметам				
			Более 285	Более 270	Более 250	Более 200	
						чел.	% в регионе
2014	18	1	4	33	147	1069	22,48
2013	46	3	13	85	263	1447	26,53
2012	6	0	1	17	84	735	15,67
2011	12	1	2	23	101	746	15,33

### Распределение участников ЕГЭ по количеству сдаваемых предметов

Количество предметов	Человек	%	% числа участников в 2014 г. к 2013 г.
По одному предмету	193	4,06	138,85
По двум предметам	509	10,70	83,31
По трем предметам	2095	44,05	88,47
По четырем предметам	1651	34,71	84,71
По пяти предметам	277	5,82	82,93
По шести предметам	24	0,50	51,06
По семи предметам	5	0,11	100,00
По восьми предметам	2	0,04	200,00

Средний балл по стообальной шкале  
Российская Федерация - Калининградская область



**Сравнительные результаты ЕГЭ за 2011–2014 годы  
(I волна)**

Общеобразовательный предмет	Количество выпускников, участвовавших в ЕГЭ										Балл					
	2011					2012					средний			наибольший		
	2014	2013	2012	2011	2010	2014	2013	2012	2011	2010	2014	2013	2012	2011	2010	
Русский язык	<b>4351</b>	4896	4283	4437	4437	<b>63,49</b>	63,20	59,90	59,32	<b>100/10</b>	100/6	100/4	100/6	100/6		
Математика	<b>4349</b>	4917	4210	4323	4323	<b>48,18</b>	50,59	42,51	46,33	<b>100/1</b>	100/3	94	100/1	100/1		
Физика	<b>1189</b>	1203	1000	898	898	<b>46,25</b>	54,63	45,76	51,15	<b>100/3</b>	98	96	100/1	100/1		
Химия	<b>481</b>	483	381	335	335	<b>61,59</b>	71,32	58,20	56,89	<b>100/4</b>	100/22	100/1	100/3	100/3		
Информатика	<b>305</b>	332	314	253	253	<b>59,46</b>	66,44	63,57	61,76	<b>91</b>	100/3	100/1	96	96		
Биология	<b>723</b>	757	665	625	625	<b>61,92</b>	63,05	56,09	54,52	<b>98</b>	100/3	98	98	98		
История	<b>609</b>	792	781	784	784	<b>49,91</b>	57,64	47,97	45,32	<b>98</b>	100/3	98	98	98		
География	<b>118</b>	156	159	157	157	<b>58,10</b>	58,95	55,46	57,80	<b>97</b>	94	97	97	97		
Английский язык	<b>329</b>	353	234	282	282	<b>66,12</b>	78,27	64,08	63,60	<b>100/2</b>	100/4	97	98	98		
Немецкий язык	<b>58</b>	41	51	63	63	<b>56,12</b>	55,41	61,16	52,33	<b>95</b>	98	98	94	94		
Французский язык		1					82,00				82					
Обществознание	<b>2192</b>	2583	2247	2330	2330	<b>57,60</b>	60,70	54,02	55,64	<b>100/1</b>	100/1	98	95	95		
Литература	<b>306</b>	382	297	360	360	<b>56,53</b>	60,60	56,10	56,01	<b>96</b>	100/4	96	100/1	100/1		

**Информация о количестве сдававших ЕГЭ в мае-июне 2014 года  
(количество участников / средний балл)**

Муниципальное образование	Общеобразовательный предмет													Литература
	Русский язык	Математика	Физика	Химия	Информатика	Биология	История	География	Английский язык	Немецкий язык	Обществознание			
Багратионовский МР	90 58,73	92 39,78	12 37,08	10 48,80	10 40,10	24 46,63	18 34,78	17 38,53	7 35,29	1 50,00	62 48,42	4 48,00		
Балтийский МР	176 62,64	182 49,64	55 46,33	15 71,33	4 62,75	26 65,23	17 48,35	2 52,00	3 47,33	5 53,80	78 58,53	9 58,44		
Гвардейский район	129 60,02	131 44,52	26 45,00	10 59,60	16 52,75	15 61,27	9 41,89	8 64,00	6 43,50	1 32,00	75 54,40	6 49,67		
ГО «г. Калининград»	2296 65,98	2326 50,56	621 48,71	270 63,80	172 62,40	398 63,95	314 53,22	32 61,38	229 70,43	29 60,59	1128 60,28	193 58,02		
Гурьевский ГО	194 60,54	197 45,74	68 43,54	17 62,59	8 58,25	22 64,23	23 47,52	5 53,60	9 59,22	1 49,00	100 54,25	9 51,78		
Гусевский ГО	107 67,71	107 53,38	37 50,86	10 67,00	13 60,23	20 65,90	10 58,90	2 74,50	2 73,50	1 59,00	39 61,85	9 60,33		
Зеленоградский район	71 59,46	71 43,85	17 45,94	4 61,75	1 70,00	11 62,18	13 42,77	6 68,50	4 58,50	2 59,00	33 55,91	3 52,00		
Краснознаменский МР	48 61,58	48 43,33	7 50,29	6 53,00	5 50,40	9 62,22	12 43,33	3 42,33			33 52,30	1 68,00		
Ладушкинский ГО	19 53,89	19 30,95	2 43,00		1 30,00		2 50,00				9 50,44			
Мамоновский ГО	28 60,04	28 43,25	9 44,56	2 73,50		4 60,00	12 44,50	1 63,00	2 53,50	1 40,00	15 54,73	2 39,00		
Неманский МР	63 59,17	64 42,77	11 44,36	7 55,71	7 43,43	10 58,00	8 34,50	2 63,00	5 51,60	1 32,00	38 52,29	3 41,67		
Нестеровский район	54 60,50	54 46,65	14 42,00	7 50,29	8 58,88	8 60,38	17 51,06	3 66,33			33 57,73	1 53,00		
Озерский МР	46 60,59	46 39,13	2 39,50	3 43,33	1 54,00	9 45,44	8 48,25	14 59,21	4 35,75	2 35,50	32 55,50	7 54,43		

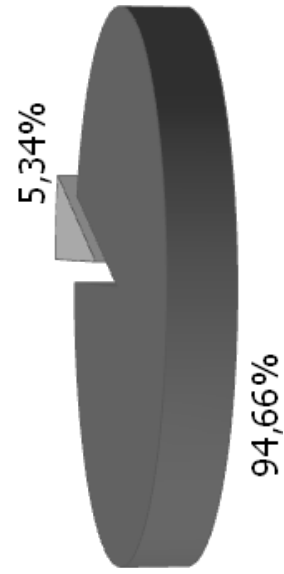
Окончание табл.

Муниципальное образование	Общеобразовательный предмет												Литература
	Русский язык	Математика	Физика	Химия	Информатика	Биология	История	География	Английский язык	Немецкий язык	Обществознание		
Пионерский ГО	40 61,50	40 41,85	11 42,55	7 48,29	1 57,00	10 66,00	3 48,67		2 63,00		14 52,64	4 54,00	
Полесский МР	57 60,70	57 49,28	30 42,53	6 61,33	5 55,60	7 54,57	3 49,00		3 85,33		14 52,71	1 68,00	
Правдинский район	63 58,81	64 41,83	11 33,82	4 43,75	1 88,00	10 54,90	7 49,86	2 54,50		3 34,33	44 52,80	3 55,33	
Светловский ГО	76 64,96	76 50,07	28 41,89	7 51,29	3 55,00	13 59,00	13 55,54	3 69,33	4 71,50		48 58,19	6 64,83	
Светлогорский МР	55 56,64	58 41,62	4 46,50	2 54,50	1 65,00	3 57,33	5 53,20	1 64,00	3 57,00	1 95,00	23 54,00	5 50,80	
Славский МР	62 58,37	63 45,62	14 42,93	5 62,00		13 48,46	14 38,07	3 42,67		42 53,05		1 60,00	
Советский ГО	199 61,06	199 45,33	52 38,29	41 55,98	23 58,61	41 59,61	30 48,93	3 58,00	16 41,25	4 63,00	116 54,46	10 52,10	
Черняховский МР	251 59,50	251 46,20	54 47,57	24 66,83	10 64,50	34 62,15	22 51,77	9 66,44	7 70,29	4 57,00	122 56,16	5 62,00	
Янтарный ГО	22 64,68	22 50,50	4 47,25			1 67,00	2 47,00	2 64,50	2 69,00	1 32,00	5 54,80	2 69,00	
ГБОУ КШИ «АПКМК»	39 62,82	39 51,03	32 46,34	1 49,00	6 55,83	2 58,50	2 69,00				11 53,55		
Негосударственные ОО	22 73,27	22 62,36	6 76,33	2 76,00	2 72,50	3 69,33	3 53,00		9 88,00	1 68,00	8 67,63		
Выпускники прошлых лет	144 56,74	93 35,56	62 35,50	21 55,48	7 49,86	30 59,50	42 42,33	3 55,67	9 56,11		70 51,89	22 49,59	
<b>Всего участников</b>	<b>4351</b>	<b>4349</b>	<b>1189</b>	<b>481</b>	<b>305</b>	<b>723</b>	<b>609</b>	<b>118</b>	<b>329</b>	<b>58</b>	<b>2192</b>	<b>306</b>	
<b>Средний балл</b>	<b>63,49</b>	<b>48,18</b>	<b>46,25</b>	<b>61,59</b>	<b>59,46</b>	<b>61,92</b>	<b>49,91</b>	<b>58,10</b>	<b>66,12</b>	<b>56,12</b>	<b>57,60</b>	<b>56,53</b>	

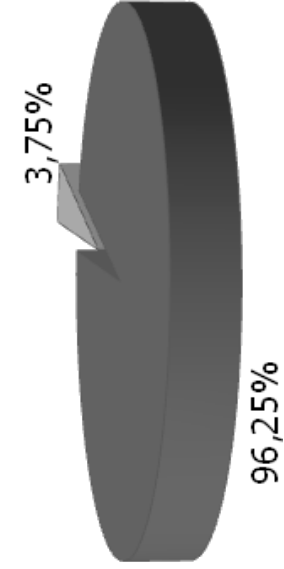
**Информация о количестве сдавших ЕГЭ в 2012–2014 годах**

Предмет	2012		2013		2014	
	1-я волна	2-я волна	1-я волна	2-я волна	1-я волна	2-я волна
Русский язык	4283	253	5099	207	4351	196
Математика	4207	163	5054	150	4349	151
Физика	1000	80	1259	78	1189	114
Химия	381	18	512	16	481	9
Информатика	314	2	342	4	305	12
Биология	665	46	810	36	723	28
История	781	68	848	63	609	44
География	159	9	161	1	118	1
Английский язык	234	17	364	8	329	10
Немецкий язык	51	4	43	1	58	2
Французский язык			1			
Обществознание	2247	120	2682	105	2192	85
Литература	297	45	403	15	306	18
<b>ИТОГО</b>	<b>14619</b>	<b>825</b>	<b>17578</b>	<b>684</b>	<b>15010</b>	<b>670</b>
					<b>18262</b>	<b>15680</b>

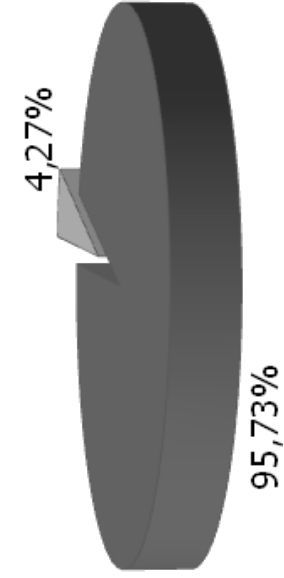
**2012**



**2013**



**2014**



**Информация об обучающихся образовательных организаций, набравших баллы ниже минимального балла\*  
по основным предметам в разрезе по муниципальным образованиям**

Муниципальное образование	Кол-во выпускников	Количество выпускников, набравших баллы ниже минимального		из них											
		всего	%	только по русскому языку			только по математике			и по русскому языку и по математике					
				дневная форма обучения	вечерняя форма обучения, УСП	выпускники не в предыдущие годы	дневная форма обучения	вечерняя форма обучения, УСП	выпускники не в предыдущие годы	дневная форма обучения	вечерняя форма обучения, УСП	выпускники не в предыдущие годы			
Багратионовский МР	92	0	0,00	-	-	-	-	-	-	-	-	-	-	-	-
Балтийский МР	185	4	2,16	-	-	-	-	4	-	-	-	-	-	-	-
Гвардейский район	131	0	0,00	-	-	-	-	-	-	-	-	-	-	-	-
ГО «г. Калининград»	2328	9	0,39	-	-	-	4	2	3	-	-	-	-	-	-
Гурьевский ГО	198	2	1,01	-	-	-	2	-	-	-	-	-	-	-	-
Гусевский ГО	107	0	0,00	-	-	-	-	-	-	-	-	-	-	-	-
Зеленоградский район	71	1	1,41	-	-	-	-	-	1	-	-	-	-	-	-
Краснознаменский МР	48	1	2,08	-	-	-	1	-	-	-	-	-	-	-	-
Ладушкинский ГО	19	0	0,00	-	-	-	-	-	-	-	-	-	-	-	-
Мамонский ГО	28	0	0,00	-	-	-	-	-	-	-	-	-	-	-	-
Неманский МР	64	1	1,56	-	-	-	1	-	-	-	-	-	-	-	-
Нестеровский район	54	0	0,00	-	-	-	-	-	-	-	-	-	-	-	-
Озерский МР	46	0	0,00	-	-	-	-	-	-	-	-	-	-	-	-

\* С учетом отмененных результатов и передачи в резервные дни и дополнительные сроки



Муниципальное образование	Кол-во выпускников	Количество выпускников, набравших баллы ниже минимального		из них											
		всего	%	только по русскому языку			только по математике			и по русскому языку и по математике					
				дневная форма обучения	вечерняя форма обучения, УКП	выпускники не прошедшие ГИА в предыдущие годы	дневная форма обучения	вечерняя форма обучения, УКП	выпускники не прошедшие ГИА в предыдущие годы	дневная форма обучения	вечерняя форма обучения, УКП	выпускники не прошедшие ГИА в предыдущие годы			
Пионерский ГО	40	1	2,50	-	-	-	1	-	-	-	-	-	-	-	-
Полесский МР	57	0	0,00	-	-	-	-	-	-	-	-	-	-	-	-
Правдинский район	64	0	0,00	-	-	-	-	-	-	-	-	-	-	-	-
Светловский ГО	76	0	0,00	-	-	-	-	-	-	-	-	-	-	-	-
Светлогорский МР	61	1	1,64	-	-	-	-	-	-	1	-	-	-	-	-
Славский МР	63	0	0,00	-	-	-	-	-	-	-	-	-	-	-	-
Советский ГО	199	0	0,00	-	-	-	-	-	-	-	-	-	-	-	-
Черняховский МР	251	1	0,40	-	-	-	1	-	-	-	-	-	-	-	-
Янтарный ГО	22	1	4,55	-	-	-	1	-	-	-	-	-	-	-	-
ГБОУ КШИ «АПМК»	39	1	2,56	-	-	-	-	-	-	1	-	-	-	-	-
Негосударственные ОО	22	0	0,00	-	-	-	-	-	-	-	-	-	-	-	-
<b>Итого</b>	<b>4265</b>	<b>23</b>	<b>0,54</b>	<b>-</b>	<b>-</b>	<b>-</b>	<b>11</b>	<b>6</b>	<b>6</b>	<b>6</b>	<b>-</b>	<b>-</b>	<b>-</b>	<b>-</b>	<b>-</b>

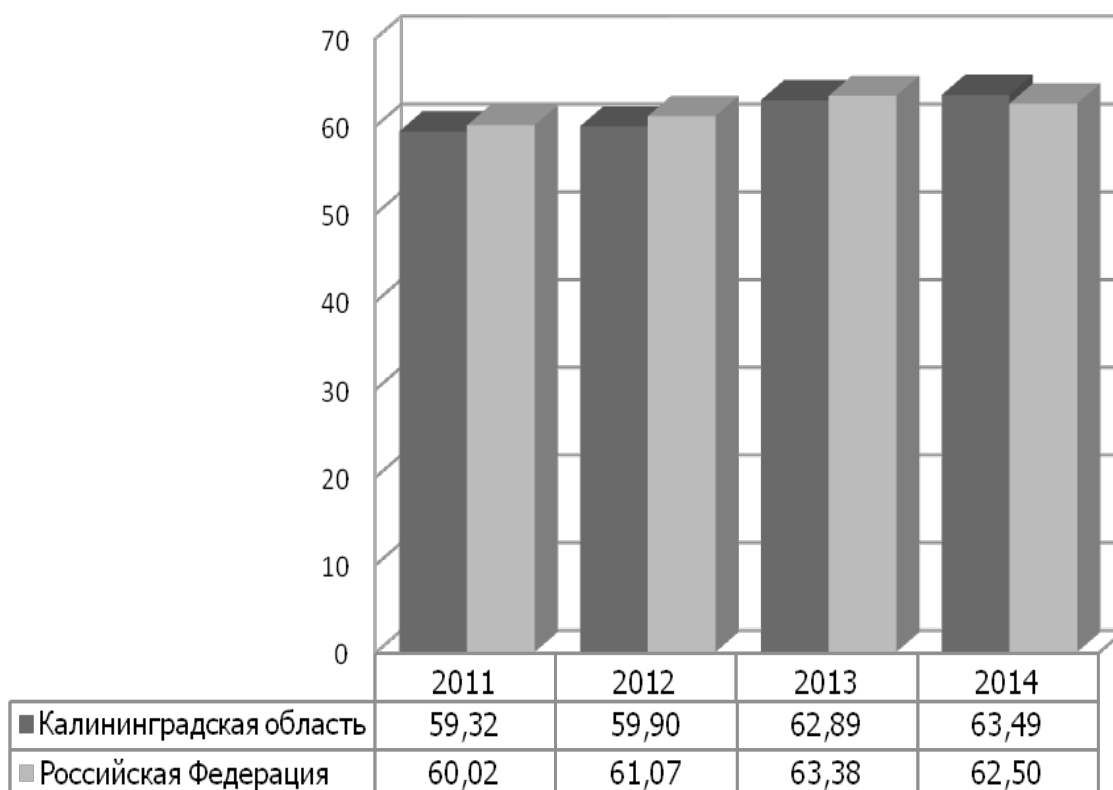
**СТАТИСТИЧЕСКИЕ РЕЗУЛЬТАТЫ  
ЕДИНОГО ГОСУДАРСТВЕННОГО ЭКЗАМЕНА**

**Сравнение с Российской Федерацией**

*Русский язык*

Год	Средний балл по стобалльной шкале	
	Калининградская область	Российская Федерация
2011	59,32	60,02
2012	59,90	61,07
2013	62,89	63,38
2014	63,49	62,50

**Сравнительная диаграмма среднего балла по  
стобалльной шкале**

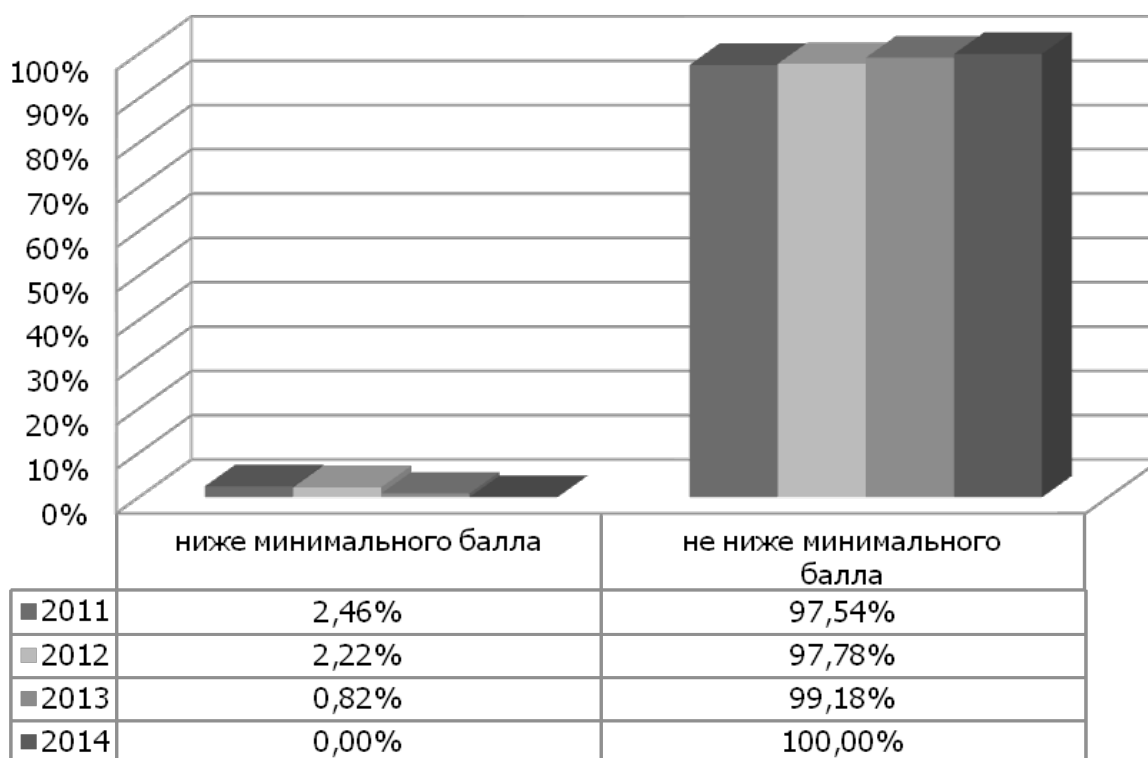


**Статистические результаты единого государственного экзамена  
в 2011–2014 годах**

*Русский язык*

Показатель	2011	2012	2013	2014
Число участников	4437	4283	5099	4351
Число общеобразовательных учреждений	133	138	143	142
Количество выпускников прошлых лет, сдававших ЕГЭ в мае-июне	285	228	203	144
Средний балл по стобальной шкале	59,32	59,90	62,89	63,49
Процент участников ЕГЭ, набравших выше 90 баллов	2,37	2,29	1,94	3,59
Процент участников ЕГЭ, набравших не ниже минимального количества баллов	97,54	97,78	99,18	100,00
Число выпускников, получивших 100 баллов	6	4	6	10
Минимальное количество баллов, подтверждающих освоение программ среднего (полного) общего образования	36	36	36	24

**Сравнительная диаграмма доли учащихся, получивших соответствующий балл**



**Статистические результаты ЕГЭ по русскому языку в 2014 году\***  
(по муниципальным образованиям)

Муниципальное образование	Число участников	Количество и процент участников, набравших соответствующее количество баллов				Количество участников ЕГЭ, набравших выше 90 баллов	Средний балл по сто-балльной шкале
		ниже установленного минимального балла		не ниже установленного минимального балла			
		кол-во	%	кол-во	%		
Багратионовский МР	90	0	0,00	90	100,00	1	58,73
Балтийский МР	176	0	0,00	176	100,00	7	62,64
Гвардейский район	129	0	0,00	129	100,00	2	60,02
ГО «г. Калининград»	2296	0	0,00	2296	100,00	110	65,98
Гурьевский ГО	194	0	0,00	194	100,00	4	60,54
Гусевский ГО	107	0	0,00	107	100,00	5	67,71
Зеленоградский район	71	0	0,00	71	100,00	1	59,46
Краснознаменский МР	48	0	0,00	48	100,00	0	61,58
Ладушкинский ГО	19	0	0,00	19	100,00	0	53,89
Мамоновский ГО	28	0	0,00	28	100,00	0	60,04
Неманский МР	63	0	0,00	63	100,00	1	59,17
Нестеровский район	54	0	0,00	54	100,00	0	60,50
Озерский район	46	0	0,00	46	100,00	0	60,59
Пионерский ГО	40	0	0,00	40	100,00	0	61,50
Полесский МР	57	0	0,00	57	100,00	3	60,70
Правдинский район	63	0	0,00	63	100,00	0	58,81
Светловский ГО	76	0	0,00	76	100,00	4	64,96
Светлогорский район	55	0	0,00	55	100,00	0	56,64
Славский МР	62	0	0,00	62	100,00	0	58,37
Советский ГО	199	0	0,00	199	100,00	3	61,06
Черняховский МР	251	0	0,00	251	100,00	3	59,50
Янтарный ГО	63	0	0,00	63	100,00	1	59,17
ГБОУ КШИ «АПКМК»	39	0	0,00	39	100,00	1	62,82
Негосударственные ОО	22	0	0,00	22	100,00	4	73,27
Выпускники прошлых лет (ВПЛ)	144	2	1,39	142	98,61	5	56,74
<b>Итого</b>	<b>4351</b>	<b>2</b>	<b>0,05</b>	<b>4349</b>	<b>99,95</b>	<b>156</b>	<b>63,49</b>

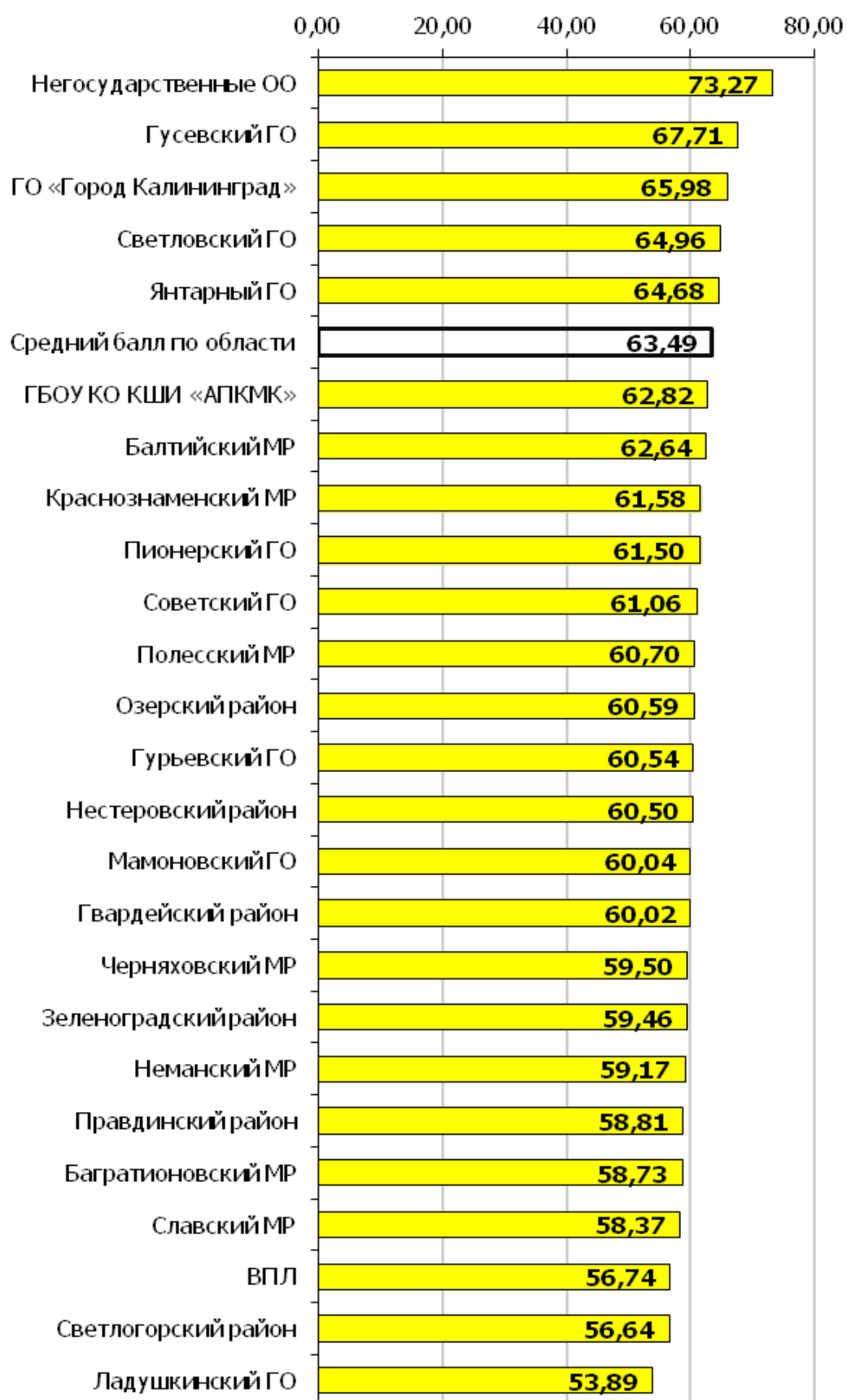
\* С учетом пересдачи в резервные дни и дополнительные сроки

**Статистические результаты ЕГЭ по русскому языку участников,  
допущенных к повторной сдаче экзамена в 2014 году  
(по муниципальным образованиям)**

Муниципальное образование	Число участников	Количество и процент участников, допущенных к повторной сдаче		Количество и процент участников (от допущенных к пересдаче), набравших соответствующее количество баллов*			
				ниже установленного минимального балла		не ниже установленного минимального балла	
		кол-во	%	кол-во	%	кол-во	%
Багратионовский МР	90	0	0,00	–	–	–	–
Балтийский МР	176	0	0,00	–	–	–	–
Гвардейский район	129	0	0,00	–	–	–	–
ГО «г. Калининград»	2296	1	0,04	0	0,00	1	100,00
Гурьевский ГО	194	0	0,00	–	–	–	–
Гусевский ГО	107	0	0,00	–	–	–	–
Зеленоградский район	71	0	0,00	–	–	–	–
Краснознаменский МР	48	0	0,00	–	–	–	–
Ладушкинский ГО	19	0	0,00	–	–	–	–
Мамоновский ГО	28	0	0,00	–	–	–	–
Неманский МР	63	0	0,00	–	–	–	–
Нестеровский район	54	0	0,00	–	–	–	–
Озерский район	46	0	0,00	–	–	–	–
Пионерский ГО	40	0	0,00	–	–	–	–
Полесский МР	57	0	0,00	–	–	–	–
Правдинский район	63	0	0,00	–	–	–	–
Светловский ГО	76	0	0,00	–	–	–	–
Светлогорский район	55	0	0,00	–	–	–	–
Славский МР	62	0	0,00	–	–	–	–
Советский ГО	199	0	0,00	–	–	–	–
Черняховский МР	251	0	0,00	–	–	–	–
Янтарный ГО	63	0	0,00	–	–	–	–
ГБОУ КШИ «АПКМК»	39	0	0,00	–	–	–	–
Негосударственные ОО	22	0	0,00	–	–	–	–
<b>Итого</b>	<b>4207</b>	<b>1</b>	<b>0,02</b>	<b>0</b>	<b>0,00</b>	<b>1</b>	<b>100,00</b>

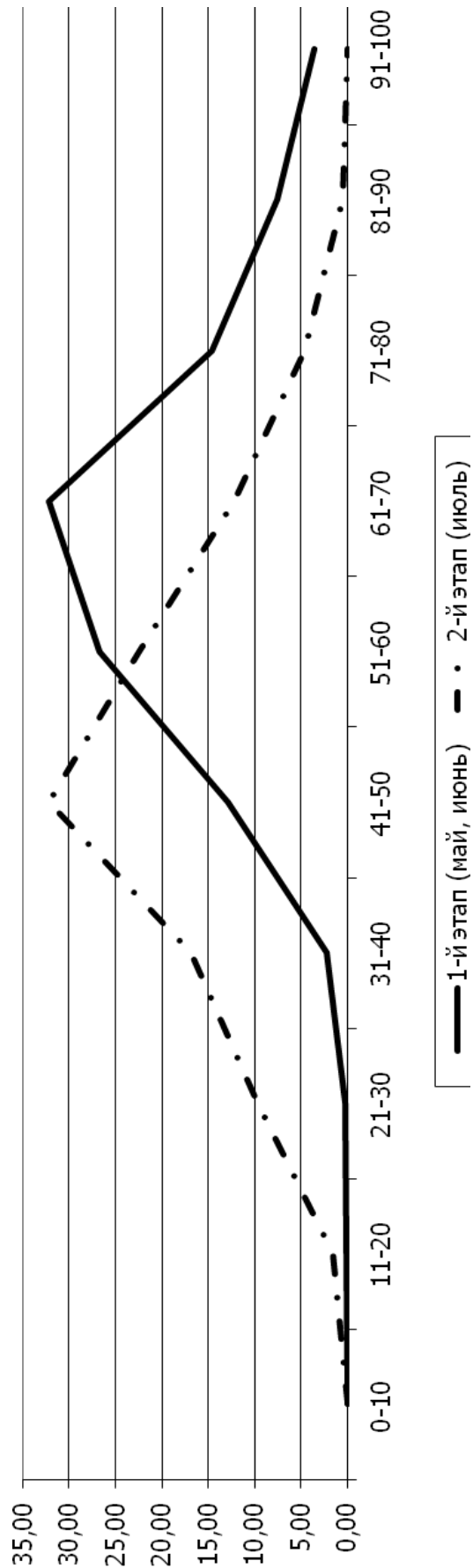
\* С учетом отмененных результатов и пересдачи в резервные дни

**Средний балл ЕГЭ по русскому языку  
(по стобалльной шкале)**



**Статистические результаты  
единого государственного экзамена по русскому языку в 2014 году  
Основные сроки (1-й этап) – дополнительные сроки (2-й этап)**

Этап	Число участников	Балл			Диапазон тестовых баллов										91–100/100
		Средний	Высший	Низший	0–10	11–20	21–30	31–40	41–50	51–60	61–70	71–80	81–90		
1-й	4351	63,49	100	15	0	2	8	97	561	1165	1400	635	327	156/10	
1-й, %					0,00	0,05	0,18	2,23	12,89	26,78	32,18	14,59	7,52	3,59	
2-й	196	47,79	82	13	0	3	19	33	63	44	24	9	1	0	
2-й, %					0,00	1,53	9,69	16,84	32,14	22,45	12,24	4,59	0,51	0,00	
<b>Всего</b>	<b>4547</b>	<b>62,81</b>	<b>100</b>	<b>13</b>	<b>0</b>	<b>5</b>	<b>27</b>	<b>130</b>	<b>624</b>	<b>1209</b>	<b>1424</b>	<b>644</b>	<b>328</b>	<b>156/10</b>	



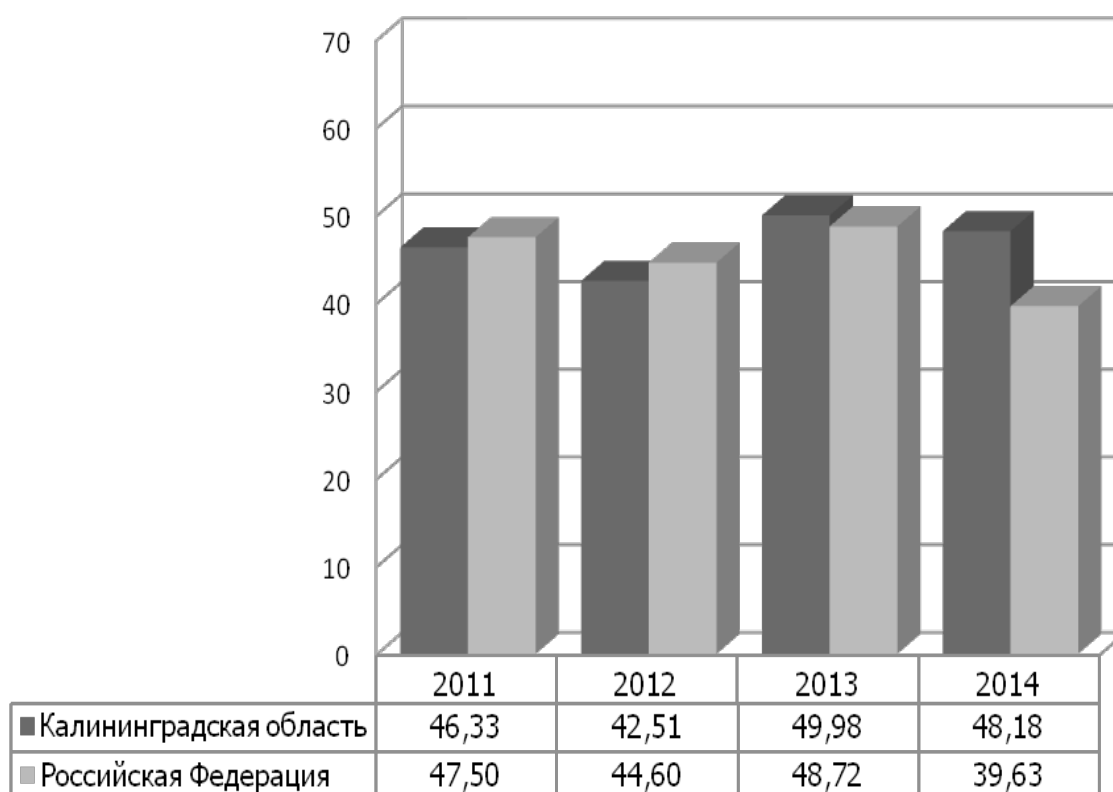
**СТАТИСТИЧЕСКИЕ РЕЗУЛЬТАТЫ  
ЕДИНОГО ГОСУДАРСТВЕННОГО ЭКЗАМЕНА**

**Сравнение с Российской Федерацией**

*Математика*

Год	Средний балл по стобальной шкале	
	Калининградская область	Российская Федерация
2011	46,33	47,50
2012	42,51	44,60
2013	49,98	48,72
2014	48,18	39,63

**Сравнительная диаграмма среднего балла по  
стобальной шкале**



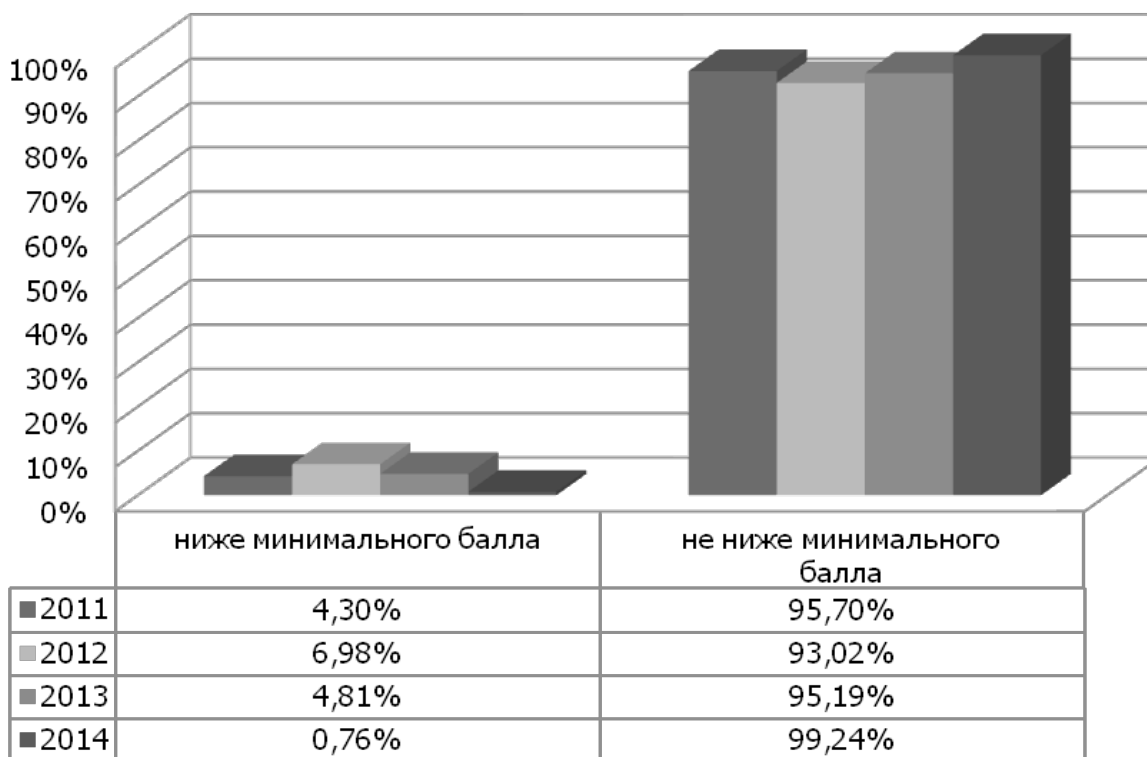


**Статистические результаты единого государственного экзамена  
в 2011–2014 годах**

*Математика*

Показатель	2011	2012	2013	2014
Число участников	4324	4210	5054	4351
Число общеобразовательных учреждений	134	138	143	142
Количество выпускников прошлых лет, сдававших ЕГЭ в мае-июне	133	138	137	93
Средний балл по стобальной шкале	46,32	42,51	49,98	48,18
Процент участников ЕГЭ, набравших выше 90 баллов	0,25	0,05	0,65	0,23
Процент участников ЕГЭ, набравших баллы не ниже минимального количества баллов	95,70	93,02	95,19	99,24
Число выпускников, получивших 100 баллов	1	0	3	1
Минимальное количество баллов, подтверждающих освоение программ среднего (полного) общего образования	24	24	24	20

**Сравнительная диаграмма доли учащихся,  
получивших соответствующий балл**



**Статистические результаты ЕГЭ по математике в 2014 году\***  
(по муниципальным образованиям)

Муниципальное образование	Число участников	Количество и процент участников, набравших соответствующее количество баллов				Количество участников ЕГЭ, набравших выше 90 баллов	Средний балл по сто-балльной шкале
		ниже установленного минимального балла		не ниже установленного минимального балла			
		кол-во	%	кол-во	%		
Багратионовский МР	92	0	0,00	92	100,00	0	58,73
Балтийский МР	183	4	2,19	179	97,81	1	62,64
Гвардейский район	131	0	0,00	131	100,00	0	60,02
ГО «г. Калининград»	2327	8	0,34	2319	99,66	8	65,98
Гурьевский ГО	197	2	1,02	195	98,98	0	60,54
Гусевский ГО	107	0	0,00	107	100,00	0	67,71
Зеленоградский район	71	1	1,41	70	98,59	0	59,46
Краснознаменский МР	48	1	2,08	47	97,92	0	61,58
Ладушкинский ГО	19	0	0,00	19	100,00	0	53,89
Мамоновский ГО	28	0	0,00	28	100,00	0	60,04
Неманский МР	64	1	1,56	63	98,44	0	59,17
Нестеровский район	54	0	0,00	54	100,00	0	60,50
Озерский район	46	0	0,00	46	100,00	0	60,59
Пионерский ГО	40	1	2,50	39	97,50	0	61,50
Полесский МР	57	0	0,00	57	100,00	0	60,70
Правдинский район	64	0	0,00	64	100,00	0	58,81
Светловский ГО	76	0	0,00	76	100,00	0	64,96
Светлогорский район	58	1	1,72	57	98,28	0	56,64
Славский МР	63	0	0,00	63	100,00	0	58,37
Советский ГО	199	0	0,00	199	100,00	0	61,06
Черняховский МР	251	1	0,40	250	99,60	0	59,50
Янтарный ГО	22	1	4,55	21	95,45	0	64,68
ГБОУ КШИ «АПКМК»	39	0	0,00	39	100,00	0	62,82
Негосударственные ОО	22	0	0,00	22	100,00	1	73,27
ВПЛ	93	12	12,90	81	87,10	0	56,74
<b>Итого</b>	<b>4351</b>	<b>33</b>	<b>0,76</b>	<b>4318</b>	<b>99,24</b>	<b>10</b>	<b>48,18</b>

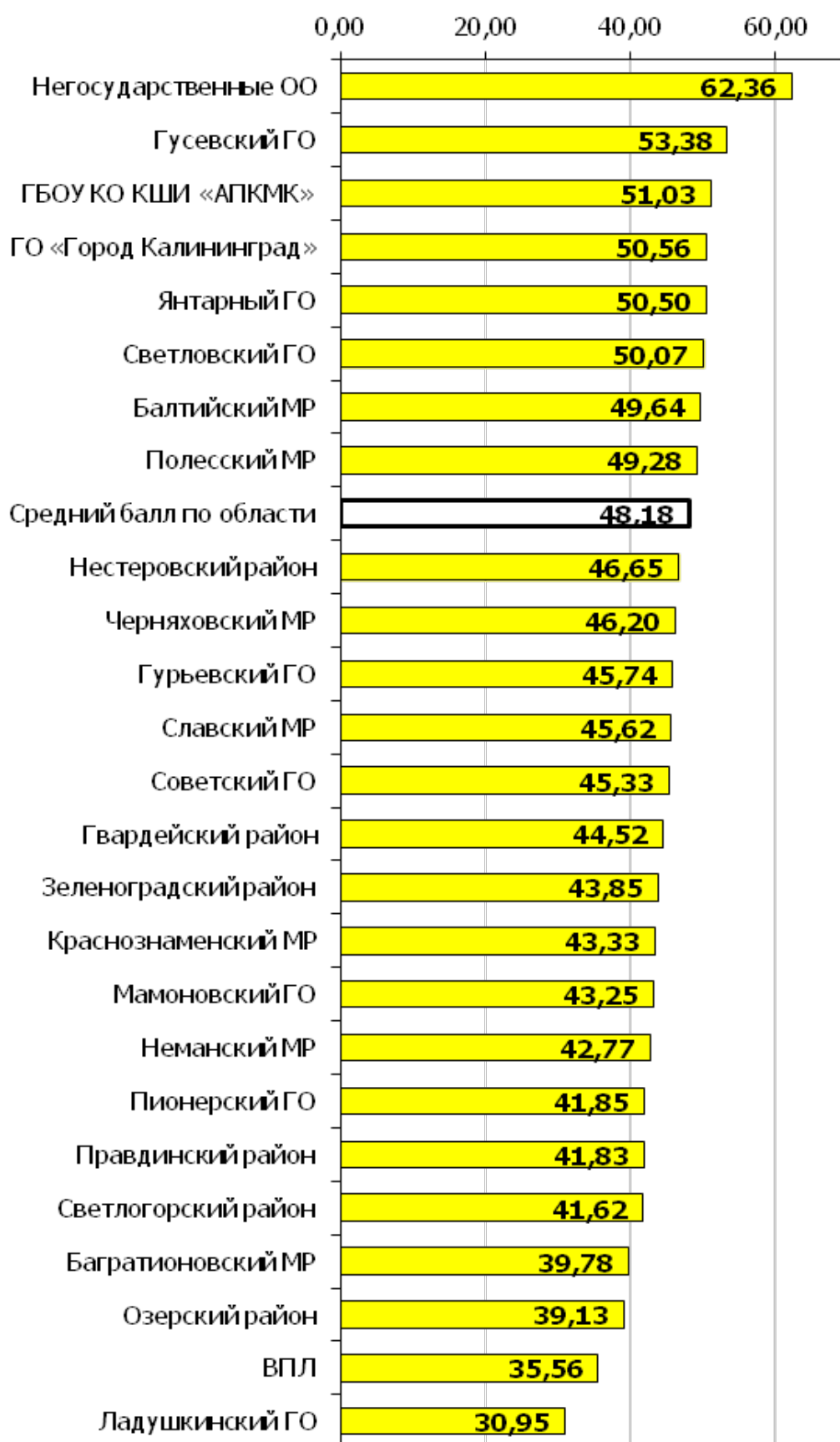
\* с учетом пересдачи в резервные дни и дополнительные сроки

**Статистические результаты ЕГЭ по математике участников,  
допущенных к повторной сдаче экзамена в 2014 году  
(по муниципальным образованиям)**

Муниципальное образование	Число участников	Количество и процент участников, допущенных к повторной сдаче		Количество и процент участников (от допущенных к пересдаче), набравших соответствующее количество баллов*			
				ниже установленного минимального балла		не ниже установленного минимального балла	
		кол-во	%	кол-во	%	кол-во	%
Багратионовский МР	92	0	0,00	–	–	–	–
Балтийский МР	183	8	4,37	4	50,00	4	50,00
Гвардейский район	131	0	0,00	–	–	–	–
ГО «г. Калининград»	2327	18	0,77	9	50,00	9	50,00
Гурьевский ГО	197	2	1,02	2	100,00	0	0,00
Гусевский ГО	107	0	0,00	–	–	–	–
Зеленоградский район	71	1	1,41	1	100,00	0	0,00
Краснознаменский МР	48	1	2,08	1	100,00	0	0,00
Ладушкинский ГО	19	1	5,26	0	0,00	1	100,00
Мамоновский ГО	28	1	3,57	0	0,00	1	100,00
Неманский МР	64	1	1,56	1	100,00	0	0,00
Нестеровский район	54	0	0,00	–	–	–	–
Озерский МР	46	1	2,17	0	0,00	1	100,00
Пионерский ГО	40	2	5,00	1	50,00	1	50,00
Полесский МР	57	0	0,00	–	–	–	–
Правдинский район	64	0	0,00	–	–	–	–
Светловский ГО	76	0	0,00	–	–	–	–
Светлогорский МР	58	2	3,45	1	50,00	1	50,00
Славский МР	63	2	3,17	0	0,00	2	100,00
Советский ГО	199	0	0,00	–	–	–	–
Черняховский МР	251	6	2,39	1	16,67	5	83,33
Янтарный ГО	22	1	4,55	1	100,00	0	0,00
ГБОУ КШИ «АПКМК»	39	1	2,56	1	100,00	0	0,00
Негосударственные ОО	22	0	0,00	–	–	–	–
<b>Итого</b>	<b>4258</b>	<b>48</b>	<b>1,13</b>	<b>23</b>	<b>47,92</b>	<b>25</b>	<b>52,08</b>

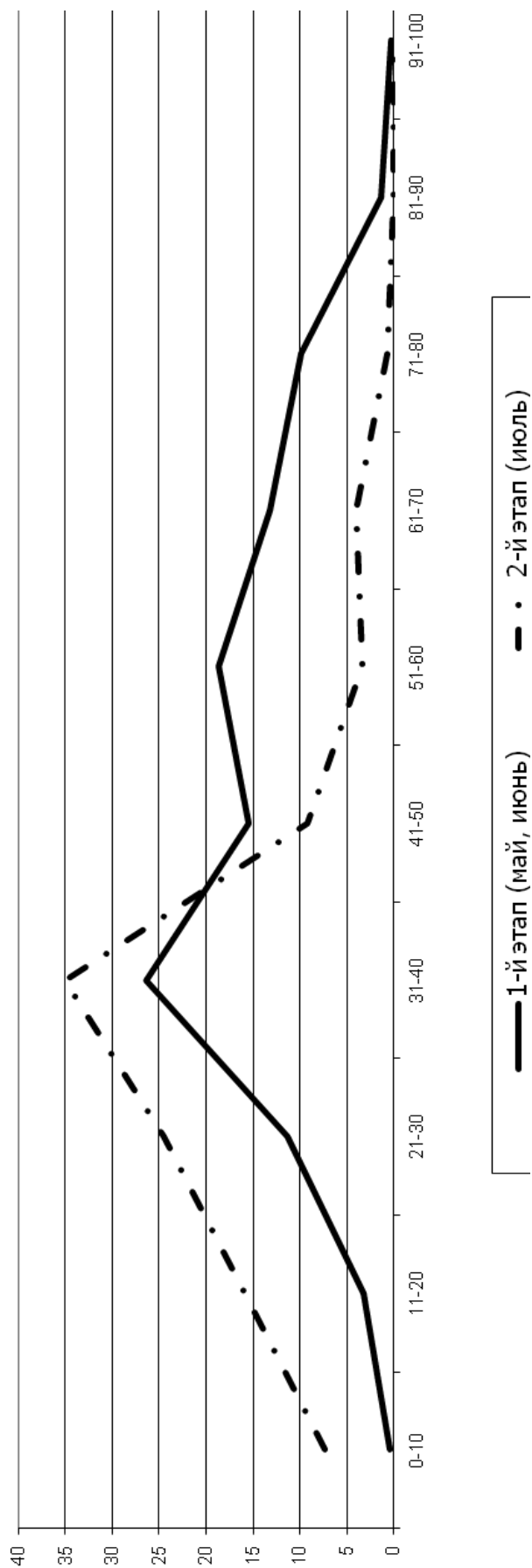
\* С учетом отмененных результатов и пересдачи в резервные дни и дополнительные сроки

**Средний балл ЕГЭ по математике  
(по стобалльной шкале)**



**СТАТИСТИЧЕСКИЕ РЕЗУЛЬТАТЫ  
единого государственного экзамена по математике в 2014 году  
Основные сроки (1-й этап) – дополнительные сроки (2-й этап)**

Этап	Число участников	Балл			Диапазон тестовых баллов										91–100/100
		Средний	Высший	Низший	0–10	11–20	21–30	31–40	41–50	51–60	61–70	71–80	81–90		
1-й	4349	48,18	100	0	16	140	490	1145	675	811	575	428	59	10/1	
1-й, %					0,37	3,22	11,27	26,33	15,52	18,65	13,22	9,84	1,36	0,23	
2-й	151	31,02	72	0	11	24	37	53	14	5	6	1	0	0	
2-й, %					7,28	15,89	24,50	35,10	9,27	3,31	3,97	0,66	0,00	0,00	
<b>Всего</b>	<b>4500</b>	<b>47,61</b>	<b>100</b>	<b>0</b>	<b>27</b>	<b>164</b>	<b>527</b>	<b>1198</b>	<b>689</b>	<b>816</b>	<b>581</b>	<b>429</b>	<b>59</b>	<b>10/1</b>	

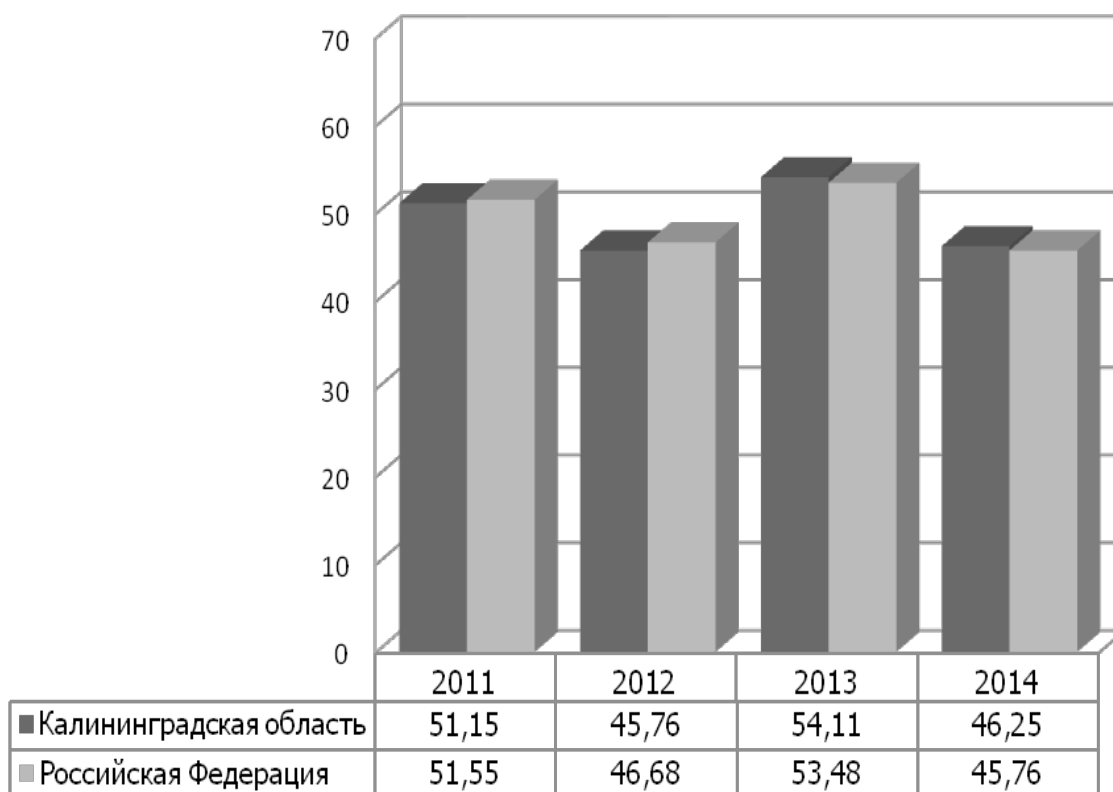


**СТАТИСТИЧЕСКИЕ РЕЗУЛЬТАТЫ  
ЕДИНОГО ГОСУДАРСТВЕННОГО ЭКЗАМЕНА**

**Сравнение с Российской Федерацией**

*Физика*

Год	Средний балл по стобалльной шкале	
	Калининградская область	Российская Федерация
2011	51,15	51,55
2012	45,76	46,68
2013	54,11	53,48
2014	46,25	45,76

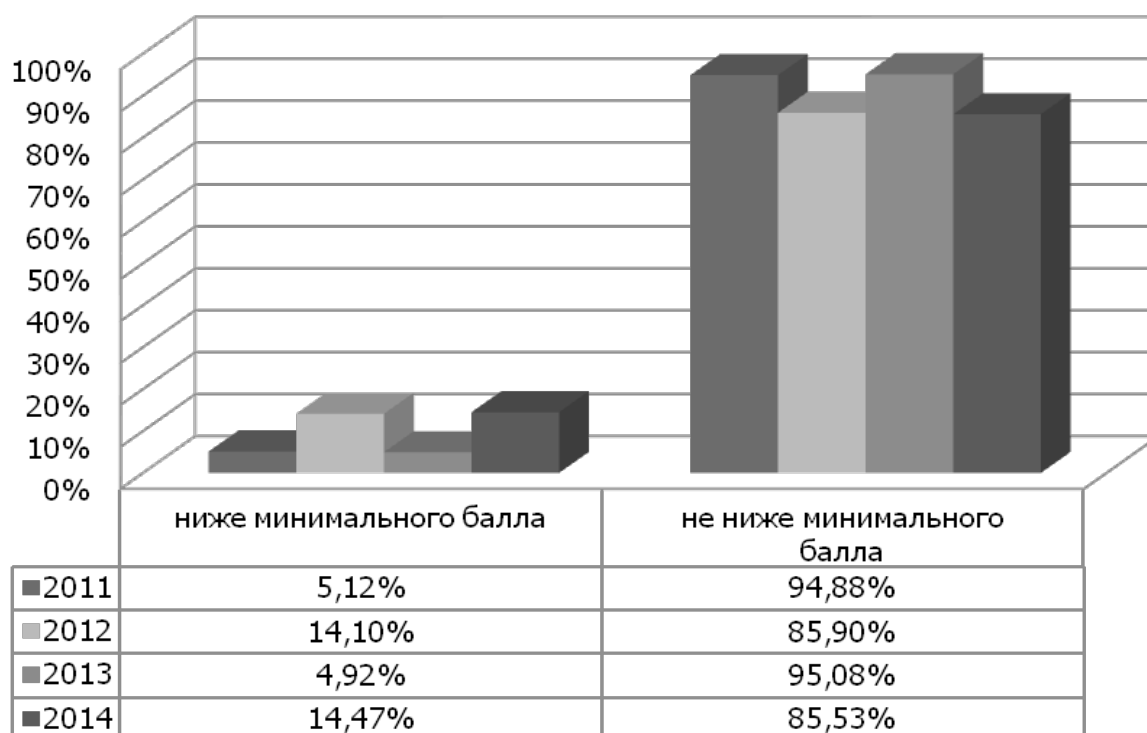


## Статистические результаты единого государственного экзамена в 2011–2014 годах

### Физика

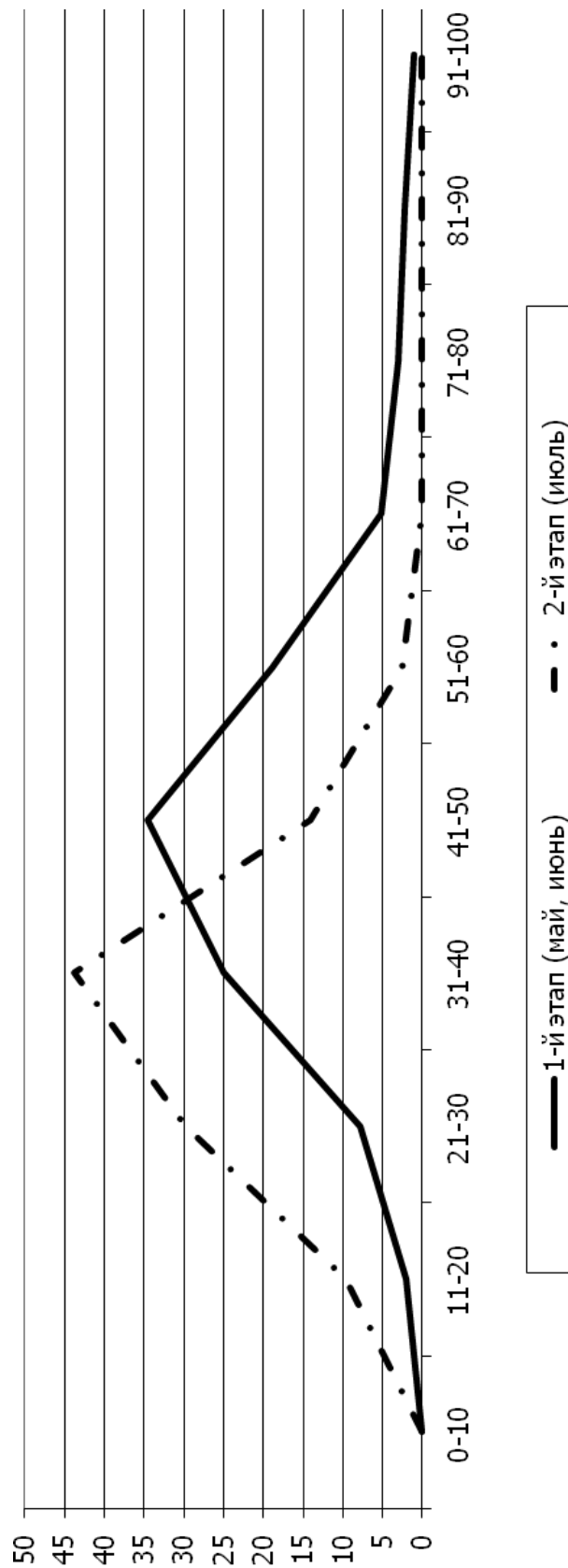
Показатель	2011	2012	2013	2014
Число участников	989	1000	1259	1189
Доля участников, %	22,16	22,97	24,24	26,56
Число общеобразовательных учреждений	106	113	124	126
Количество выпускников прошлых лет, сдававших ЕГЭ в мае-июне	45	47	56	62
Средний балл по стобальной шкале	51,15	45,76	54,11	46,25
Процент участников ЕГЭ, набравших выше 90 баллов	0,78	0,10	1,43	1,01
Процент участников ЕГЭ, набравших баллы не ниже минимального уровня	94,88	85,90	95,08	85,53
Наивысший балл по стобальной шкале	100/1	96	98	100/3
Минимальное количество баллов, подтверждающих освоение программ среднего (полного) общего образования	33	36	36	36

### Сравнительная диаграмма доли учащихся, получивших соответствующий балл



**СТАТИСТИЧЕСКИЕ РЕЗУЛЬТАТЫ  
единого государственного экзамена по физике в 2014 году  
Основные сроки (1-й этап) – дополнительные сроки (2-й этап)**

Этап	Число участников	Балл			Диапазон тестовых баллов											91–100/100
		Средний	Высший	Низший	0–10	11–20	21–30	31–40	41–50	51–60	61–70	71–80	81–90			
1-й	1189	46,25	100	14	0	25	93	297	411	225	62	37	27	12/3		
1-й, %					0,00	2,10	7,82	24,98	34,57	18,92	5,21	3,11	2,27	1,01		
2-й	114	33,33	55	14	0	11	34	50	16	3	0	0	0			
2-й, %					0,00	9,65	29,82	43,86	14,04	2,63	0,00	0,00	0,00	0,00		
<b>Всего</b>	<b>1303</b>	<b>45,12</b>	<b>100</b>	<b>14</b>	<b>0</b>	<b>36</b>	<b>127</b>	<b>347</b>	<b>427</b>	<b>228</b>	<b>62</b>	<b>37</b>	<b>27</b>	<b>12/3</b>		





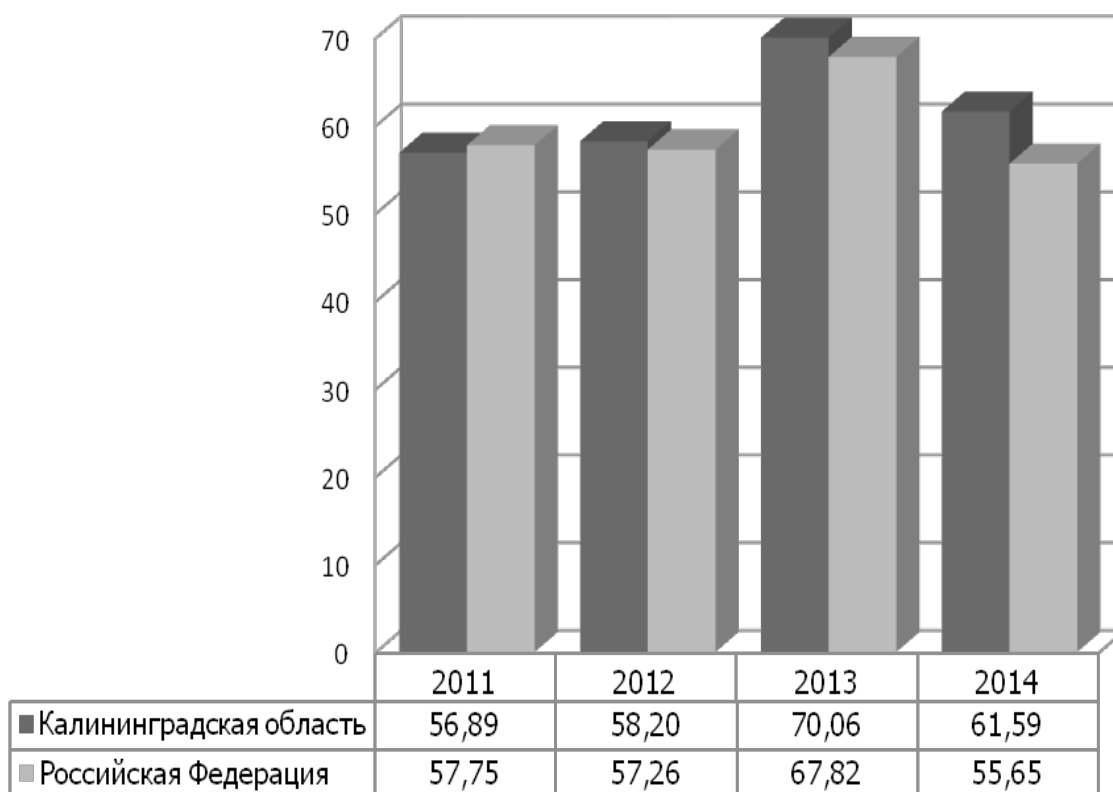
**СТАТИСТИЧЕСКИЕ РЕЗУЛЬТАТЫ  
ЕДИНОГО ГОСУДАРСТВЕННОГО ЭКЗАМЕНА**

**Сравнение с Российской Федерацией**

*Химия*

Год	Средний балл по стобальной шкале	
	Калининградская область	Российская Федерация
2011	56,89	57,75
2012	58,20	57,26
2013	70,06	67,82
2014	61,59	55,65

**Сравнительная диаграмма среднего балла по  
стобальной шкале**

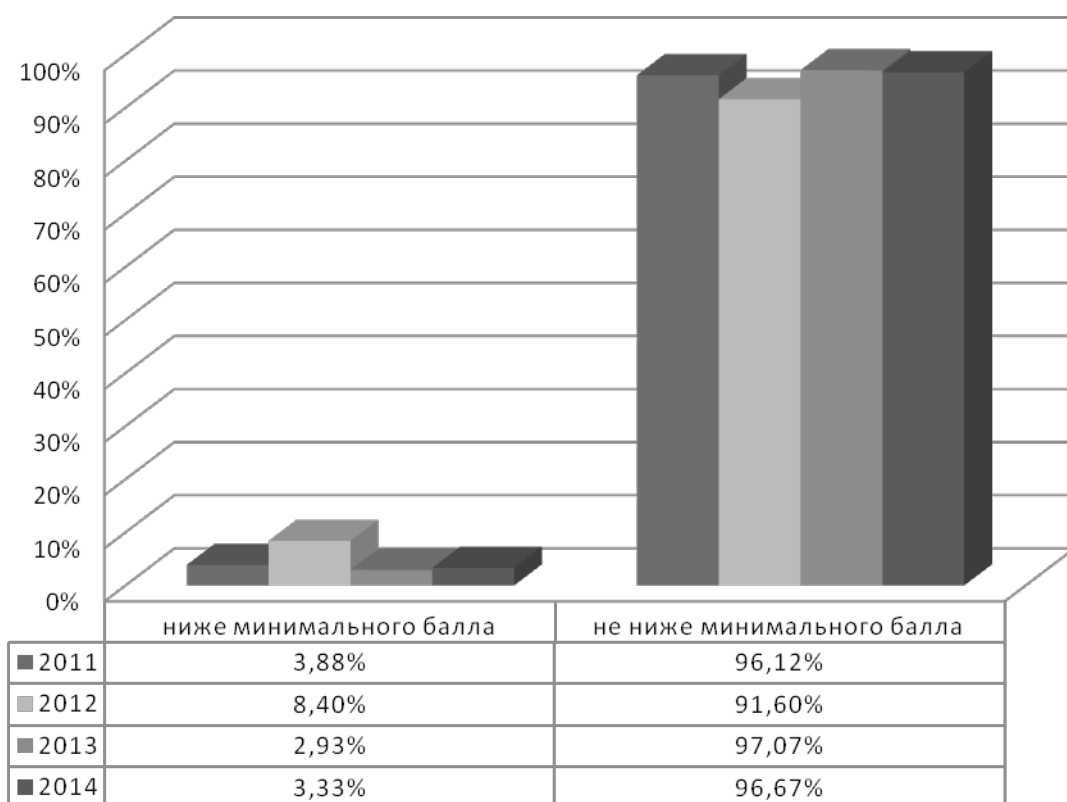


## Статистические результаты единого государственного экзамена в 2011–2014 годах

### Химия

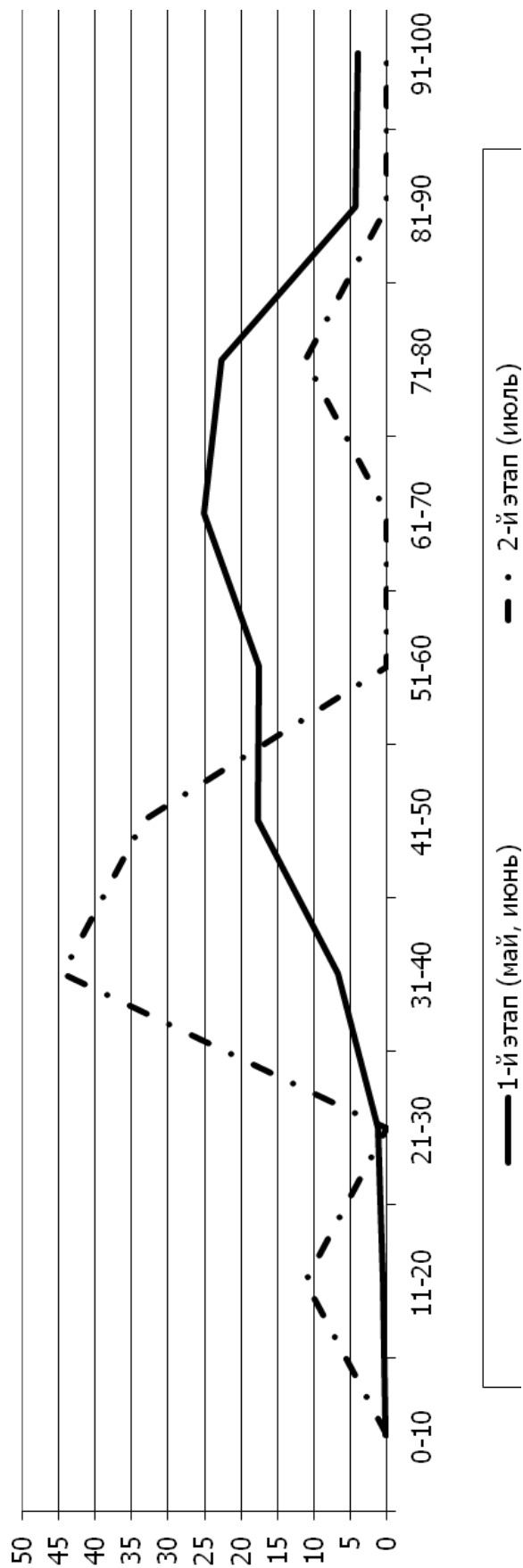
Показатель	2011	2012	2013	2014
Число участников	335	381	512	481
Доля участников, %	7,51	8,75	9,86	10,74
Число общеобразовательных учреждений	86	92	100	101
Количество выпускников прошлых лет, сдававших ЕГЭ в мае-июне	30	23	29	21
Средний балл по стобальной шкале	56,89	58,20	70,06	61,59
Процент участников ЕГЭ, набравших выше 90 баллов	3,58	1,57	16,41	3,95
Процент участников ЕГЭ, набравших баллы не ниже минимального уровня	96,12	91,60	97,07	96,67
Наивысший балл по стобальной шкале	100/3	100/1	100/22	100/3
Минимальное количество баллов, подтверждающих освоение программ среднего (полного) общего образования	32	36	36	36

**Сравнительная диаграмма доли учащихся,  
получивших соответствующий балл**



**СТАТИСТИЧЕСКИЕ РЕЗУЛЬТАТЫ  
единого государственного экзамена по химии в 2014 году  
Основные сроки (1-й этап) – дополнительные сроки (2-й этап)**

Этап	Число участников	Балл			Диапазон тестовых баллов										
		Средний	Высший	Низший	0-10	11-20	21-30	31-40	41-50	51-60	61-70	71-80	81-90	91-100/100	
1-й	481	61,59	100	6	1	3	6	32	85	84	121	109	21	19/3	
1-й, %					0,21	0,62	1,25	6,65	17,67	17,46	25,16	22,66	4,37	3,95	
2-й	9	42,22	77	16	0,00	1	0	4	3	0	0	1	0	0	
2-й, %					0,00	11,11	0,00	44,44	33,33	0,00	0,00	11,11	0,00	0,00	
Всего	490	61,23	100	6	1	4	6	36	88	84	121	110	21	19/3	



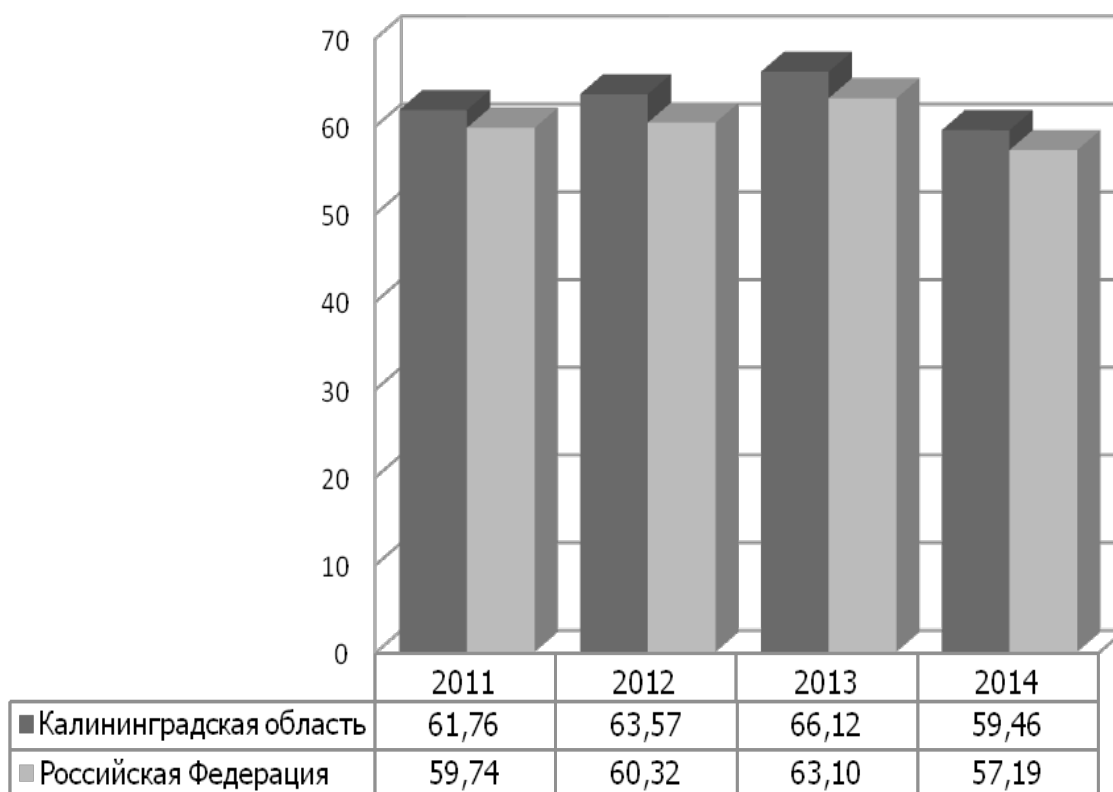
**СТАТИСТИЧЕСКИЕ РЕЗУЛЬТАТЫ  
ЕДИНОГО ГОСУДАРСТВЕННОГО ЭКЗАМЕНА**

**Сравнение с Российской Федерацией**

*Информатика и ИКТ*

Год	Средний балл по стобалльной шкале	
	Калининградская область	Российская Федерация
2011	61,76	59,74
2012	63,57	60,32
2013	66,12	63,10
2014	59,46	57,19

**Сравнительная диаграмма среднего балла по  
стобалльной шкале**

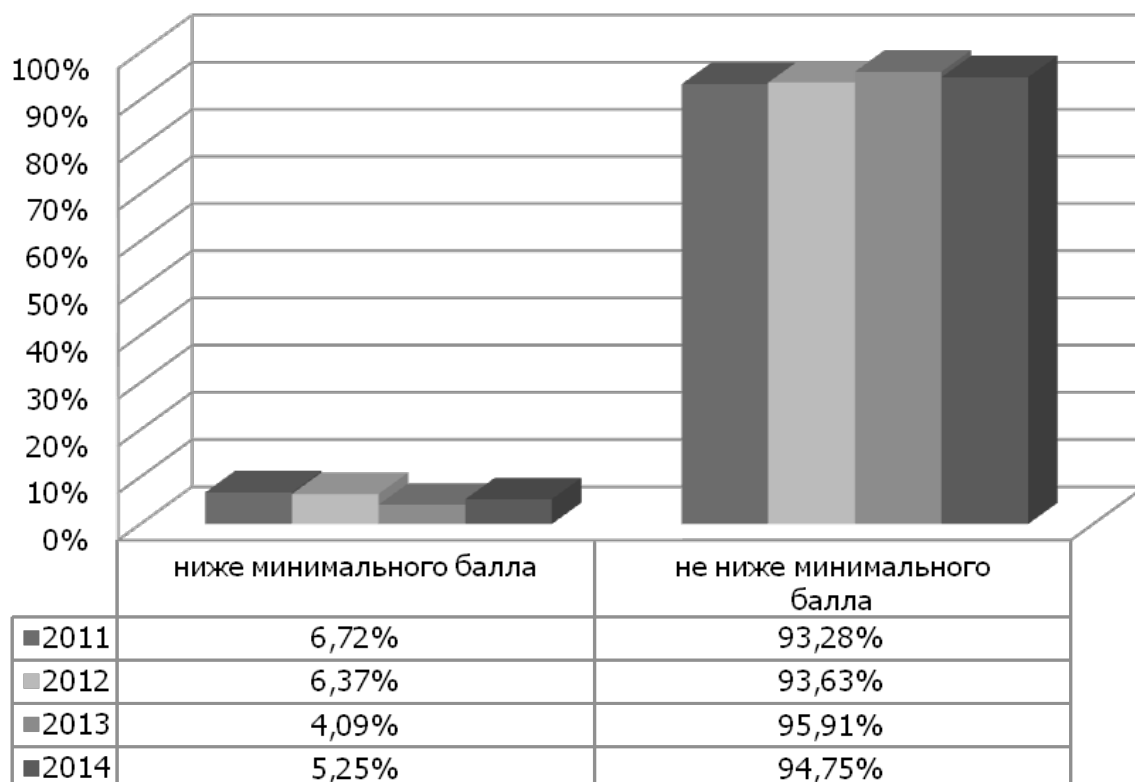


**Статистические результаты единого государственного экзамена  
в 2011–2014 годах**

***Информатика и ИКТ***

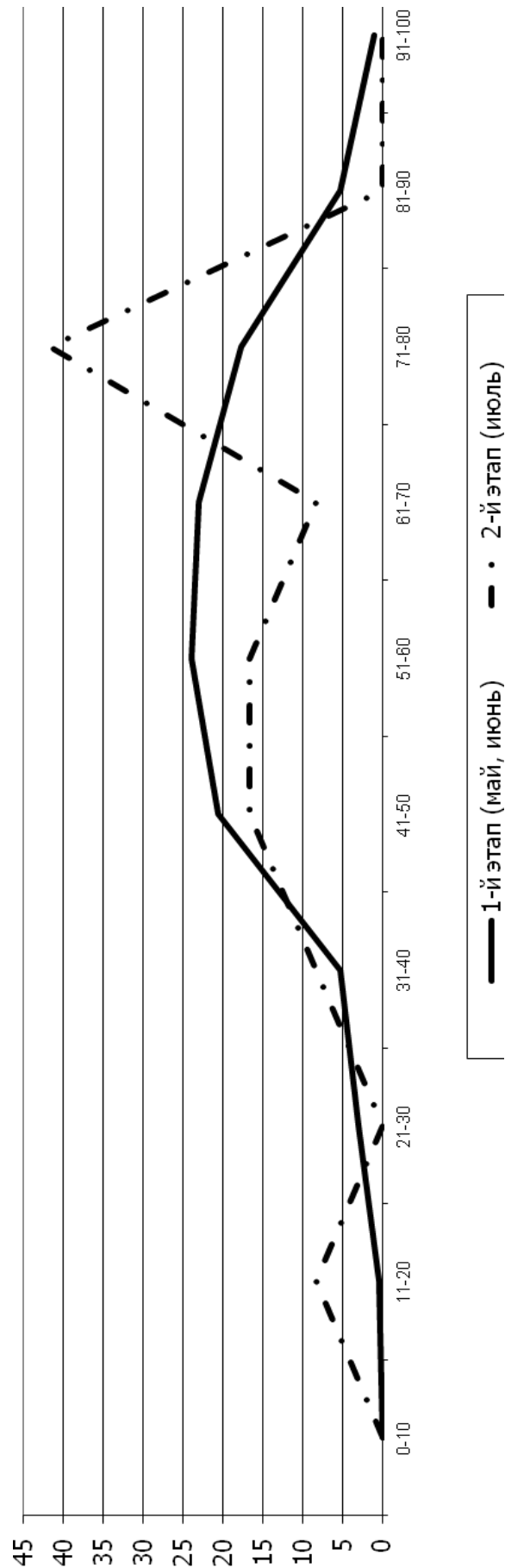
Показатель	2011	2012	2013	2014
Число участников	253	314	342	305
Доля участников, %	5,67	7,22	6,59	6,81
Число общеобразовательных учреждений	65	68	86	82
Количество выпускников прошлых лет, сдававших ЕГЭ в мае-июне	21	11	10	7
Средний балл по стобалльной шкале	61,76	63,57	66,12	59,46
Процент участников ЕГЭ, набравших выше 90 баллов	0,40	4,78	3,51	0,98
Процент участников ЕГЭ, набравших баллы не ниже минимального уровня	93,28	93,63	95,91	94,75
Наивысший балл по стобалльной шкале	96	100/1	100/3	91
Минимальное количество баллов, подтверждающих освоение программ среднего (полного) общего образования	40	40	40	40

**Сравнительная диаграмма доли учащихся, получивших соответствующий балл**



**СТАТИСТИЧЕСКИЕ РЕЗУЛЬТАТЫ  
единого государственного экзамена по информатике и ИКТ в 2014 году  
Основные сроки (1-й этап) – дополнительные сроки (2-й этап)**

Этап	Число участников	Балл			Диапазон тестовых баллов										
		Средний	Высший	Низший	0–10	11–20	21–30	31–40	41–50	51–60	61–70	71–80	81–90	91–100/100	
1-й	305	59,46	91	15	0	1	9	16	63	73	70	54	16	3	
1-й, %					0,00	0,33	2,95	5,25	20,66	23,93	22,95	17,70	5,25	0,98	
2-й	12	58,50	76	15	0	1	0	1	2	2	1	5	0	0	
2-й, %					0,00	8,33	0,00	8,33	16,67	16,67	8,33	41,67	0,00	0,00	
Всего	317	59,42	91	15	0	2	9	17	65	75	71	59	16	3	



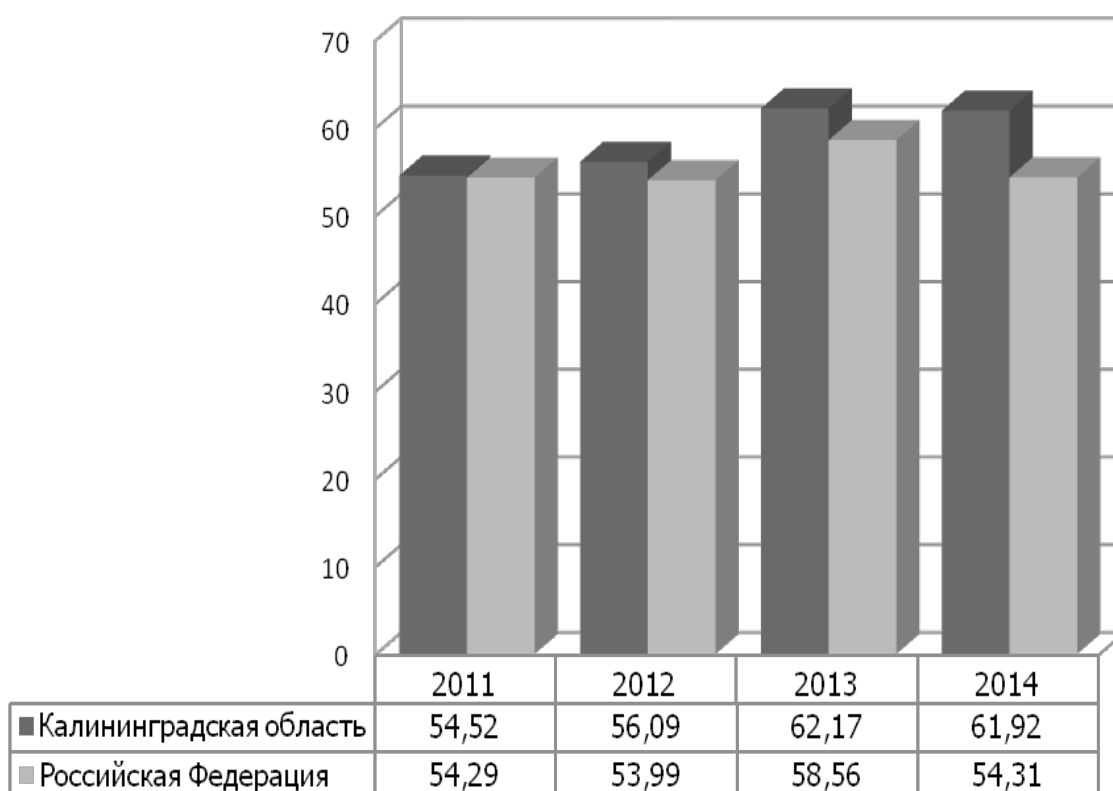
**СТАТИСТИЧЕСКИЕ РЕЗУЛЬТАТЫ  
ЕДИНОГО ГОСУДАРСТВЕННОГО ЭКЗАМЕНА**

**Сравнение с Российской Федерацией**

*Биология*

Год	Средний балл по стобалльной шкале	
	Калининградская область	Российская Федерация
2011	54,52	54,29
2012	56,09	53,99
2013	62,17	58,56
2014	61,92	54,31

**Сравнительная диаграмма среднего балла по  
стобалльной шкале**

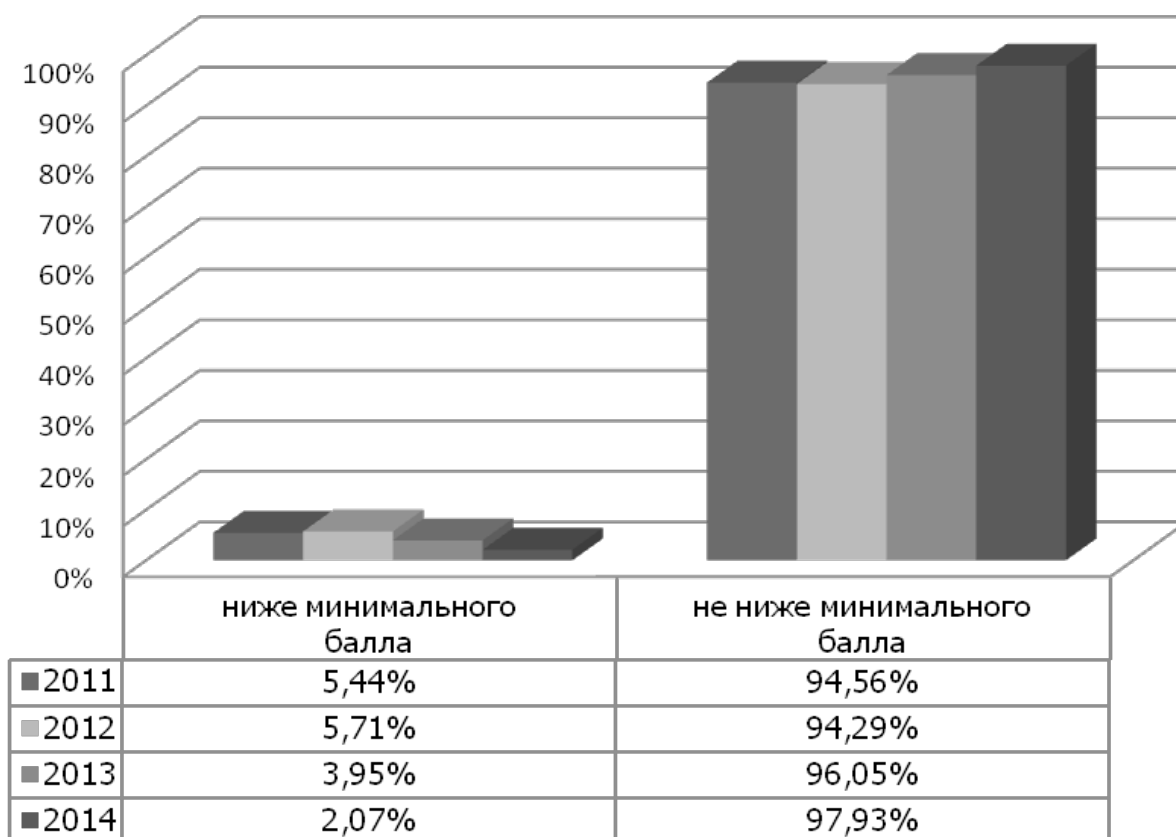


**Статистические результаты единого государственного экзамена  
в 2011–2014 годах**

*Биология*

Показатель	2011	2012	2013	2014
Число участников	625	665	810	723
Доля участников, %	14,01	15,28	15,60	16,15
Число общеобразовательных учреждений	112	115	123	123
Количество выпускников прошлых лет, сдававших ЕГЭ в мае-июне	59	55	53	30
Средний балл по стобальной шкале	54,52	56,09	62,17	61,92
Процент участников ЕГЭ, набравших выше 90 баллов	1,28	1,20	7,16	3,60
Процент участников ЕГЭ, набравших баллы не ниже минимального уровня	94,56	94,29	96,05	97,93
Наивысший балл по стобальной шкале	98	98	100/3	98
Минимальное количество баллов, подтверждающих освоение программ среднего (полного) общего образования	36	36	36	36

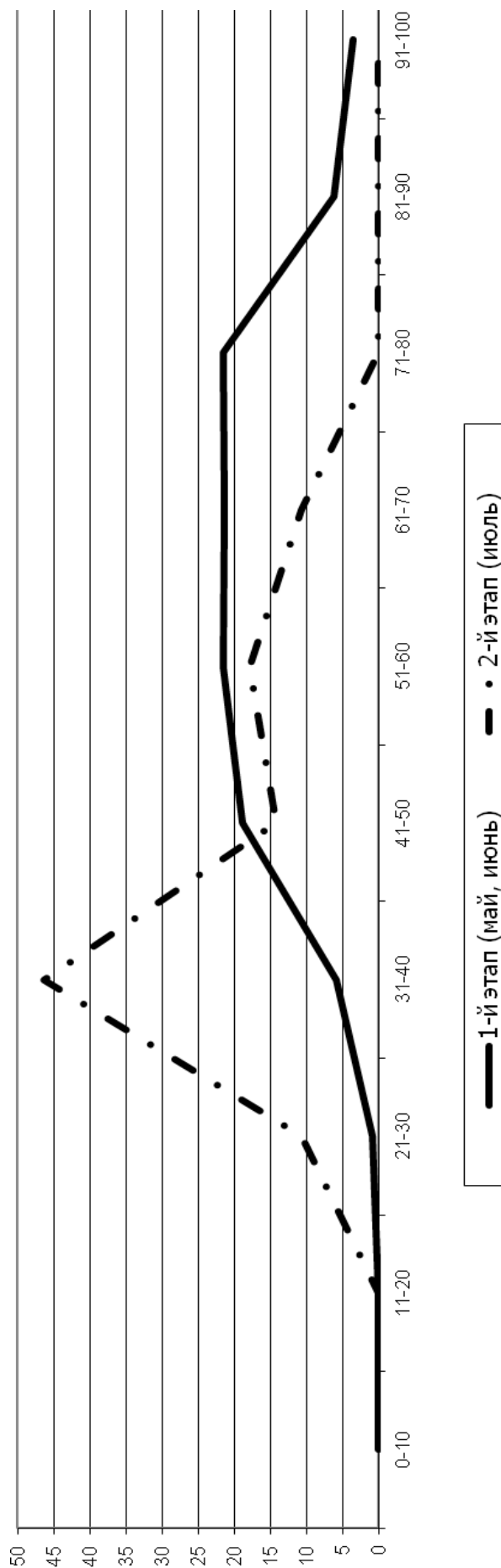
**Сравнительная диаграмма доли учащихся, получивших соответствующий балл**





**СТАТИСТИЧЕСКИЕ РЕЗУЛЬТАТЫ  
единого государственного экзамена по биологии в 2014 году  
Основные сроки (1-й этап) – дополнительные сроки (2-й этап)**

Этап	Число участников	Балл			Диапазон тестовых баллов										
		Средний	Высший	Низший	0-10	11-20	21-30	31-40	41-50	51-60	61-70	71-80	81-90	91-100/100	
1-й	723	61,92	98	24	0	0	6	43	136	156	155	156	45	26	
1-й, %					0,00	0,00	0,83	5,95	18,81	21,58	21,44	21,58	6,22	3,60	
2-й	28	43,68	68	28	0	0	3	13	4	5	3	0	0	0	
2-й, %					0,00	0,00	10,71	46,43	14,29	17,86	10,71	0,00	0,00	0,00	
Всего	751	61,24	91	15	0	0	9	56	140	161	158	156	45	26	



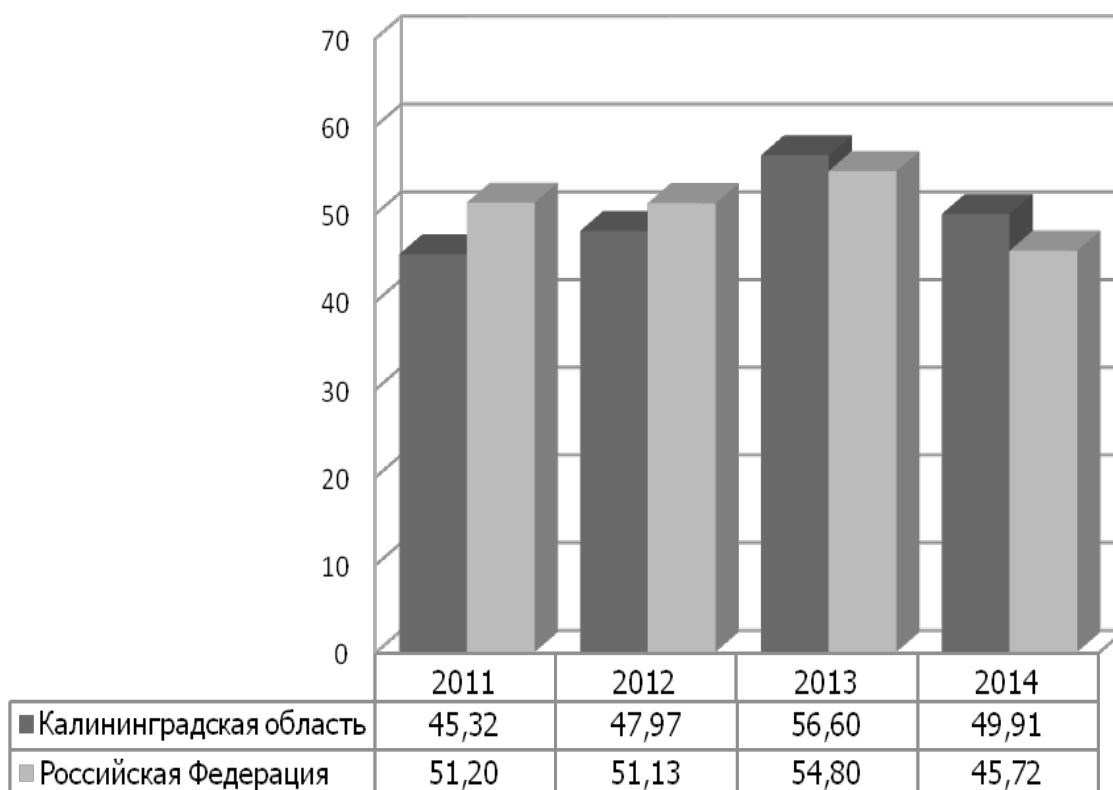
**СТАТИСТИЧЕСКИЕ РЕЗУЛЬТАТЫ  
ЕДИНОГО ГОСУДАРСТВЕННОГО ЭКЗАМЕНА**

**Сравнение с Российской Федерацией**

*История*

Год	Средний балл по стобальной шкале	
	Калининградская область	Российская Федерация
2011	45,32	51,20
2012	47,97	51,13
2013	56,60	54,80
2014	49,91	45,72

**Сравнительная диаграмма среднего балла по  
стобальной шкале**

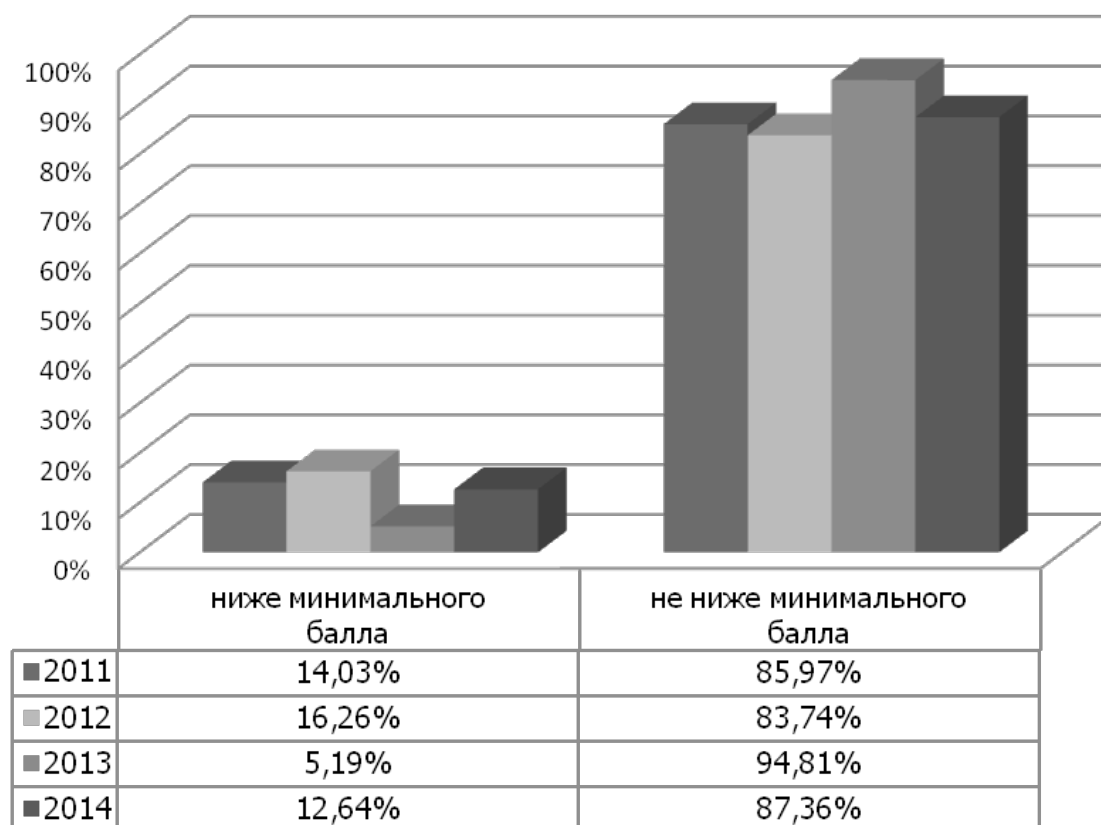


## Статистические результаты единого государственного экзамена в 2011–2014 годах

### *История*

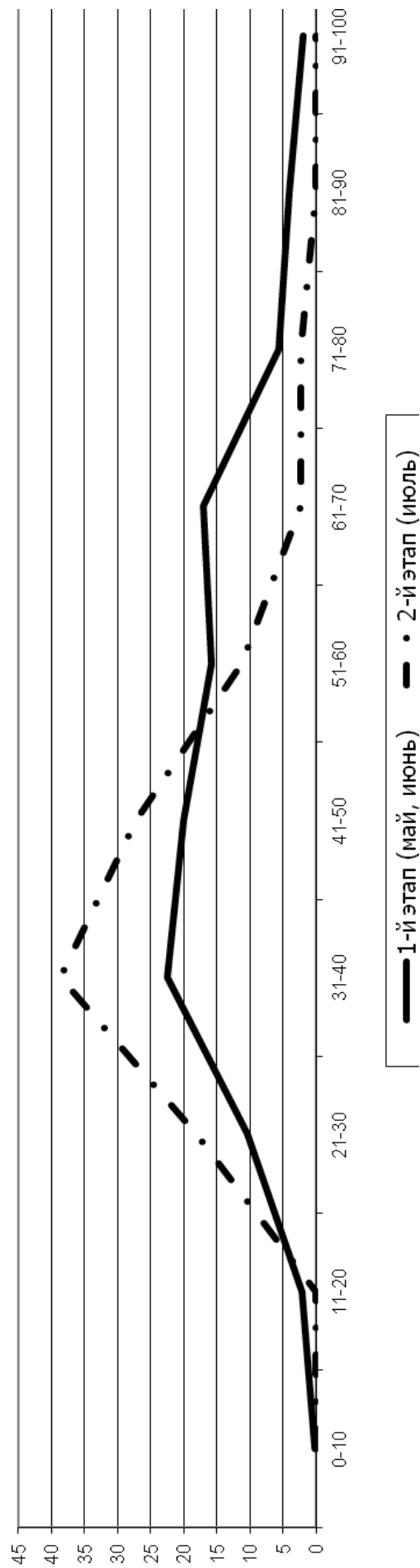
Показатель	2011	2012	2013	2014
Число участников	784	781	848	609
Доля участников, %	17,57	17,95	16,33	13,61
Число общеобразовательных учреждений	116	118	123	123
Количество выпускников прошлых лет, сдававших ЕГЭ в мае-июне	77	67	56	42
Средний балл по стобалльной шкале	45,32	47,97	56,60	49,91
Процент участников ЕГЭ, набравших выше 90 баллов	1,28	1,28	4,48	1,97
Процент участников ЕГЭ, набравших баллы не ниже минимального уровня	85,97	83,74	94,81	87,36
Наивысший балл по стобалльной шкале	98	96	100/3	98
Минимальное количество баллов, подтверждающих освоение программ среднего (полного) общего образования	30	32	32	32

### Сравнительная диаграмма доли учащихся, получивших соответствующий балл



**Статистические результаты  
единого государственного экзамена по истории в 2014 году  
Основные сроки (1-й этап) – Дополнительные сроки (2-й этап)**

Этап	Число участников	Балл			Диапазон тестовых баллов										
		Средний	Высший	Низший	0-10	11-20	21-30	31-40	41-50	51-60	61-70	71-80	81-90	91-100/100	
1-й	609	49,91	98	8	1	13	63	137	122	97	104	35	25	12	
1-й, %					0,16	2,13	10,34	22,50	20,03	15,93	17,08	5,75	4,11	1,97	
2-й	44	40,50	77	23	0	0	8	17	12	5	1	1	0	0	
2-й, %					0,00	0,00	18,18	38,64	27,27	11,36	2,27	2,27	0,00	0,00	
Всего	653	49,28	91	15	1	13	71	154	134	102	105	36	25	12	



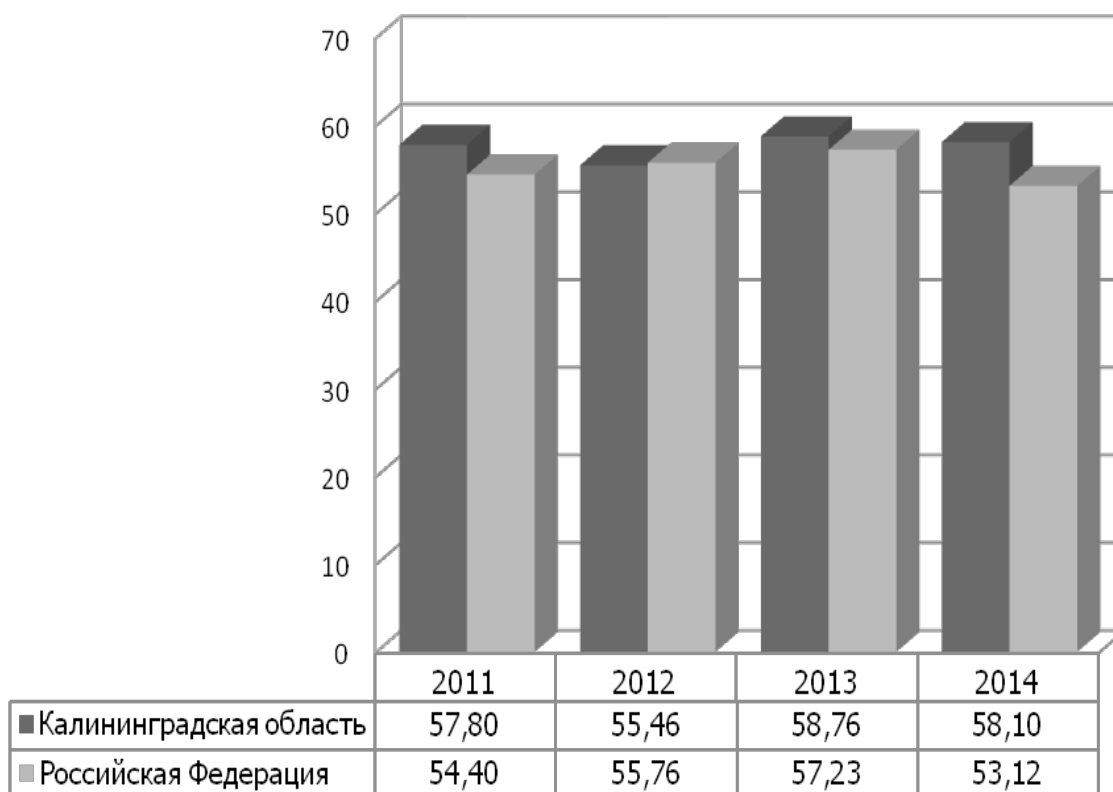
**СТАТИСТИЧЕСКИЕ РЕЗУЛЬТАТЫ  
ЕДИНОГО ГОСУДАРСТВЕННОГО ЭКЗАМЕНА**

**Сравнение с Российской Федерацией**

**География**

Год	Средний балл по стобальной шкале	
	Калининградская область	Российская Федерация
2011	57,80	54,40
2012	55,46	55,76
2013	58,76	57,23
2014	58,10	53,12

**Сравнительная диаграмма среднего балла по  
стобальной шкале**

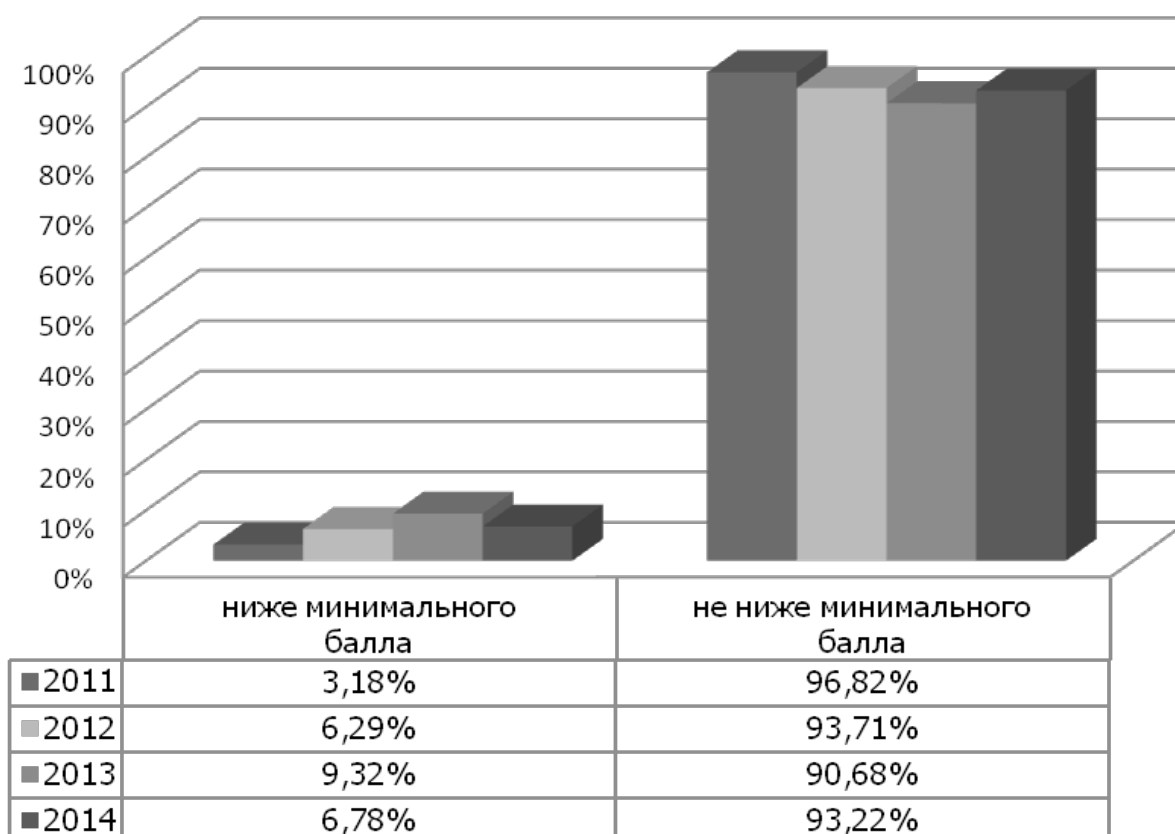


## Статистические результаты единого государственного экзамена в 2011–2014 годах

### География

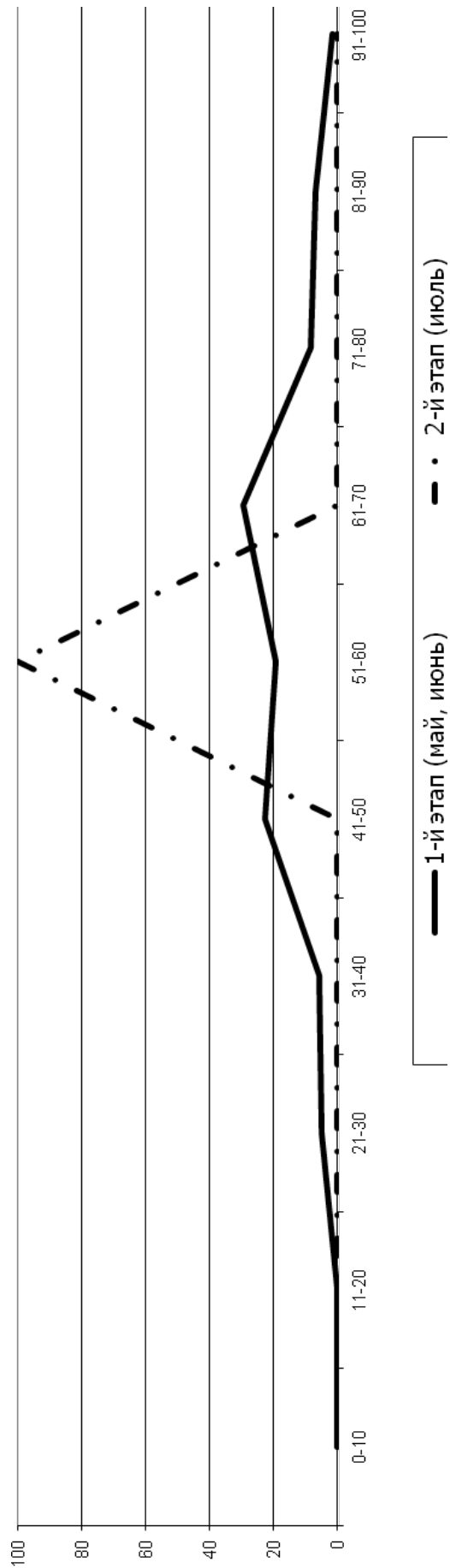
Показатель	2011	2012	2013	2014
Число участников	157	159	161	118
Доля участников, %	3,52	3,65	3,10	2,64
Число общеобразовательных учреждений	53	55	65	56
Количество выпускников прошлых лет, сдававших ЕГЭ в мае-июне	5	11	5	3
Средний балл по стобальной шкале	57,80	55,46	58,78	58,10
Процент участников ЕГЭ, набравших выше 90 баллов	2,55	0,63	3,11	1,69
Процент участников ЕГЭ, набравших баллы не ниже минимального уровня	96,82	93,71	90,68	93,22
Наивысший балл по стобальной шкале	97	97	94	97
Минимальное количество баллов, подтверждающих освоение программ среднего (полного) общего образования	35	37	37	37

### Сравнительная диаграмма доли учащихся, получивших соответствующий балл



**Статистические результаты  
единого государственного экзамена по географии в 2014 году  
Основные сроки (1-й этап) – дополнительные сроки (2-й этап)**

Этап	Число участников	Балл			Диапазон тестовых баллов										
		Средний	Высший	Низший	0–10	11–20	21–30	31–40	41–50	51–60	61–70	71–80	81–90	91–100/100	
1-й	118	58,10	97	22	0	0	6	7	27	23	35	10	8	2	
1-й, %					0,00	0,00	5,08	5,93	22,88	19,49	29,66	8,47	6,78	1,69	
2-й	1	60,00	60	60	0	0	0	0	0	1	0	0	0	0	
2-й, %					0,00	0,00	0,00	0,00	0,00	100,00	0,00	0,00	0,00	0,00	
Всего	119	58,12	91	22	0	0	6	7	27	24	35	10	8	2	



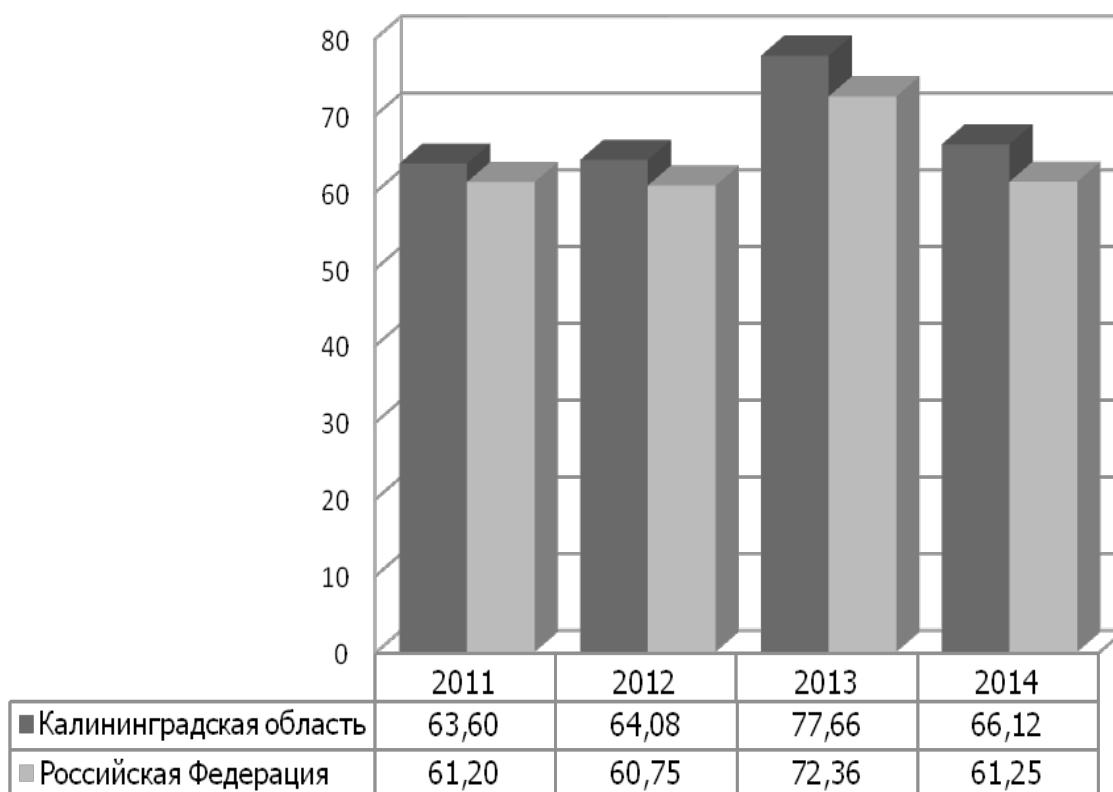
**СТАТИСТИЧЕСКИЕ РЕЗУЛЬТАТЫ  
ЕДИНОГО ГОСУДАРСТВЕННОГО ЭКЗАМЕНА**

**Сравнение с Российской Федерацией**

*Английский язык*

Год	Средний балл по стобальной шкале	
	Калининградская область	Российская Федерация
2011	63,60	61,20
2012	64,08	60,75
2013	77,66	72,36
2014	66,12	61,25

**Сравнительная диаграмма среднего балла по  
стобальной шкале**



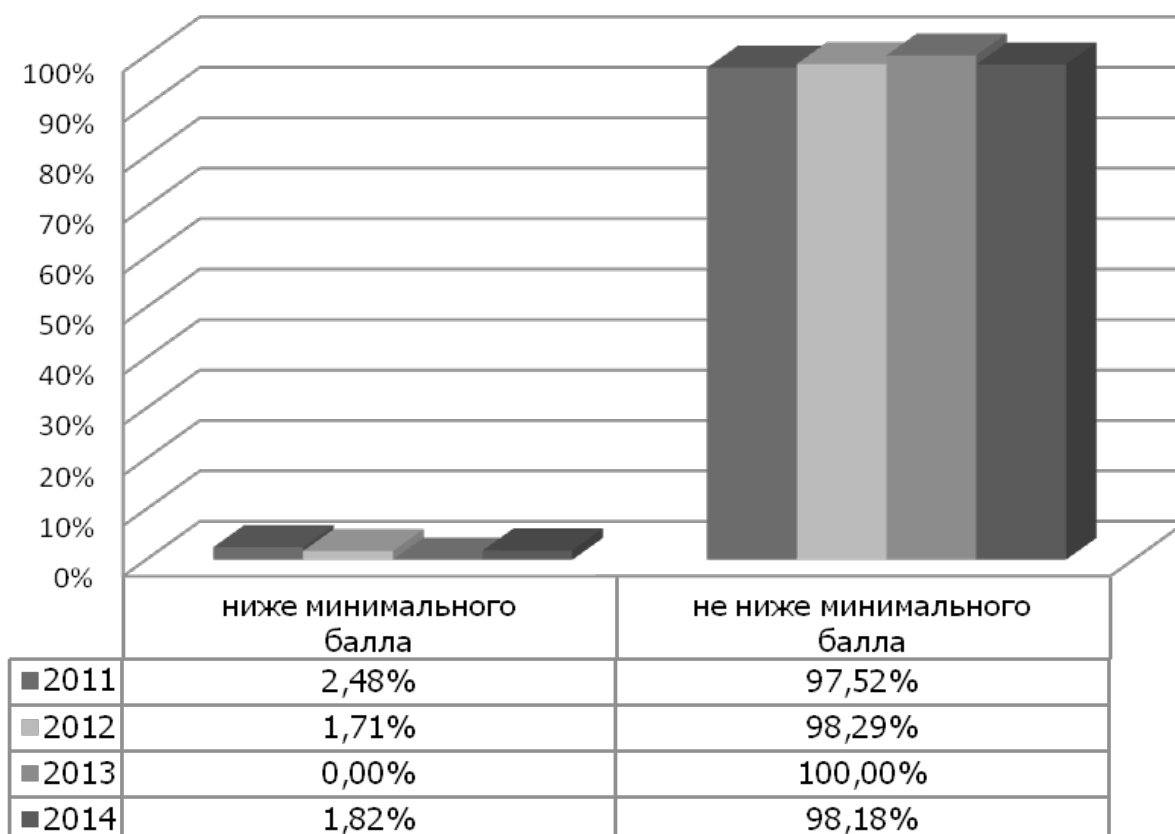


## Статистические результаты единого государственного экзамена в 2011–2014 годах

### Английский язык

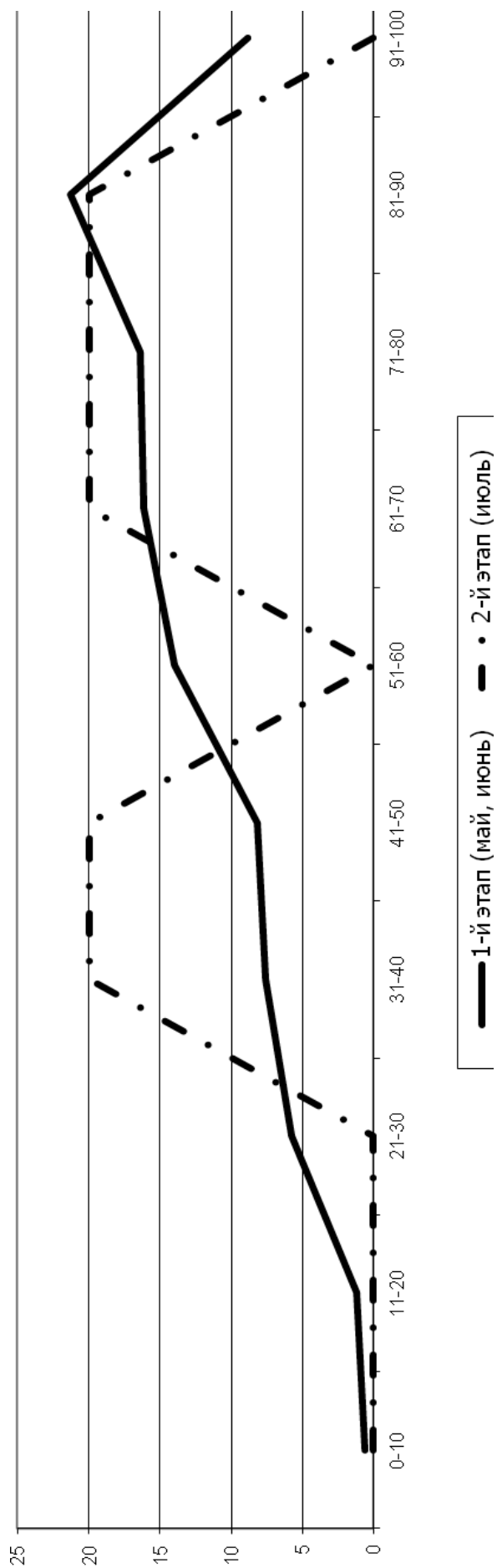
Показатель	2011	2012	2013	2014
Число участников	282	234	364	329
Доля участников, %	6,32	5,37	7,01	7,35
Число общеобразовательных учреждений	66	63	77	77
Количество выпускников прошлых лет, сдававших ЕГЭ в мае-июне	23	16	11	9
Средний балл по стобальной шкале	63,60	64,08	77,66	66,12
Процент участников ЕГЭ, набравших выше 90 баллов	5,32	5,13	30,49	8,81
Процент участников ЕГЭ, набравших баллы не ниже минимального уровня	97,52	98,29	100,00	98,18
Наивысший балл по стобальной шкале	98	97	100/4	100/2
Минимальное количество баллов, подтверждающих освоение программ среднего (полного) общего образования	20	20	20	20

### Сравнительная диаграмма доли учащихся, получивших соответствующий балл



**Статистические результаты  
единого государственного экзамена по английскому языку в 2014 году  
Основные сроки (1-й этап) – дополнительные сроки (2-й этап)**

Этап	Число участников	Балл			Диапазон тестовых баллов										
		Средний	Высший	Низший	0-10	11-20	21-30	31-40	41-50	51-60	61-70	71-80	81-90	91-100/100	
1-й	329	66,12	100	0	2	4	19	25	27	46	53	54	70	29/2	
1-й, %					0,61	1,22	5,78	7,60	8,21	13,98	16,11	16,41	21,28	8,81	
2-й	10	61,30	84	37	0	0	0	2	2	0	2	2	2	0	
2-й, %					0,00	0,00	0,00	20,00	20,00	0,00	20,00	20,00	20,00	0,00	
Всего	339	65,98	100	0	2	4	19	27	29	46	55	56	72	29/2	



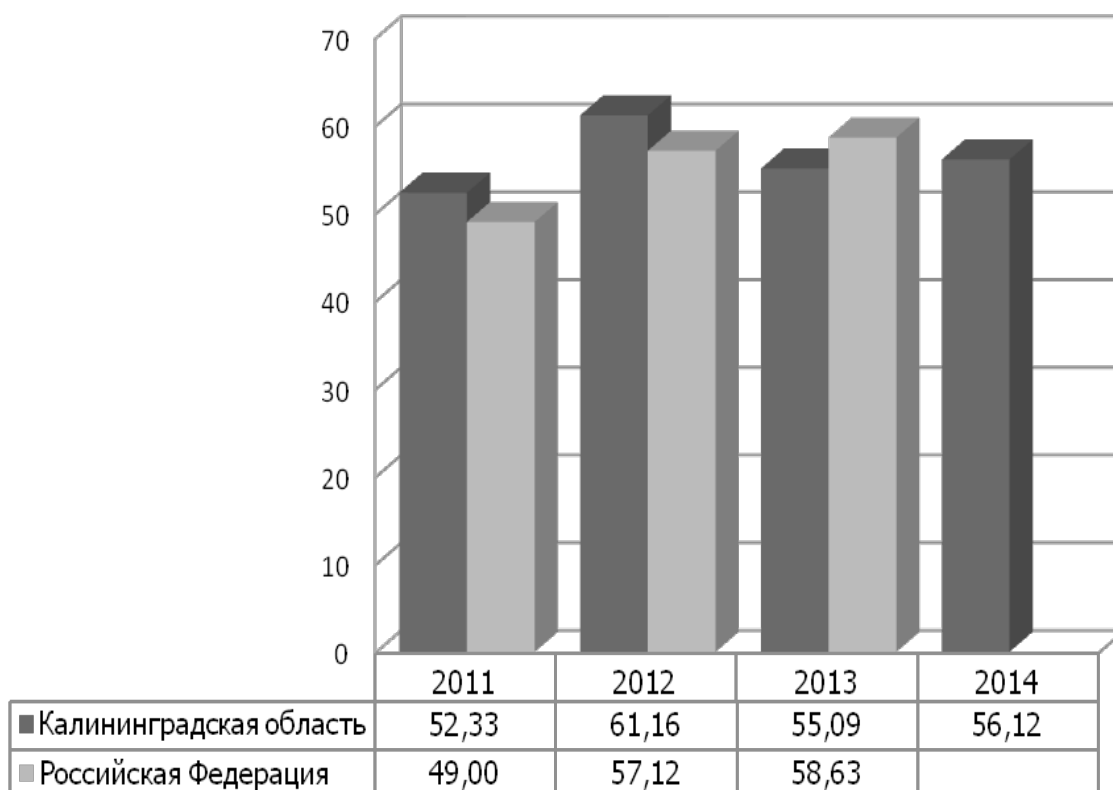
**СТАТИСТИЧЕСКИЕ РЕЗУЛЬТАТЫ  
ЕДИНОГО ГОСУДАРСТВЕННОГО ЭКЗАМЕНА**

**Сравнение с Российской Федерацией**

*Немецкий язык*

Год	Средний балл по стобальной шкале	
	Калининградская область	Российская Федерация
2011	52,33	49,00
2012	61,16	57,12
2013	55,09	58,63
2014	56,12	

**Сравнительная диаграмма среднего балла по  
стобальной шкале**

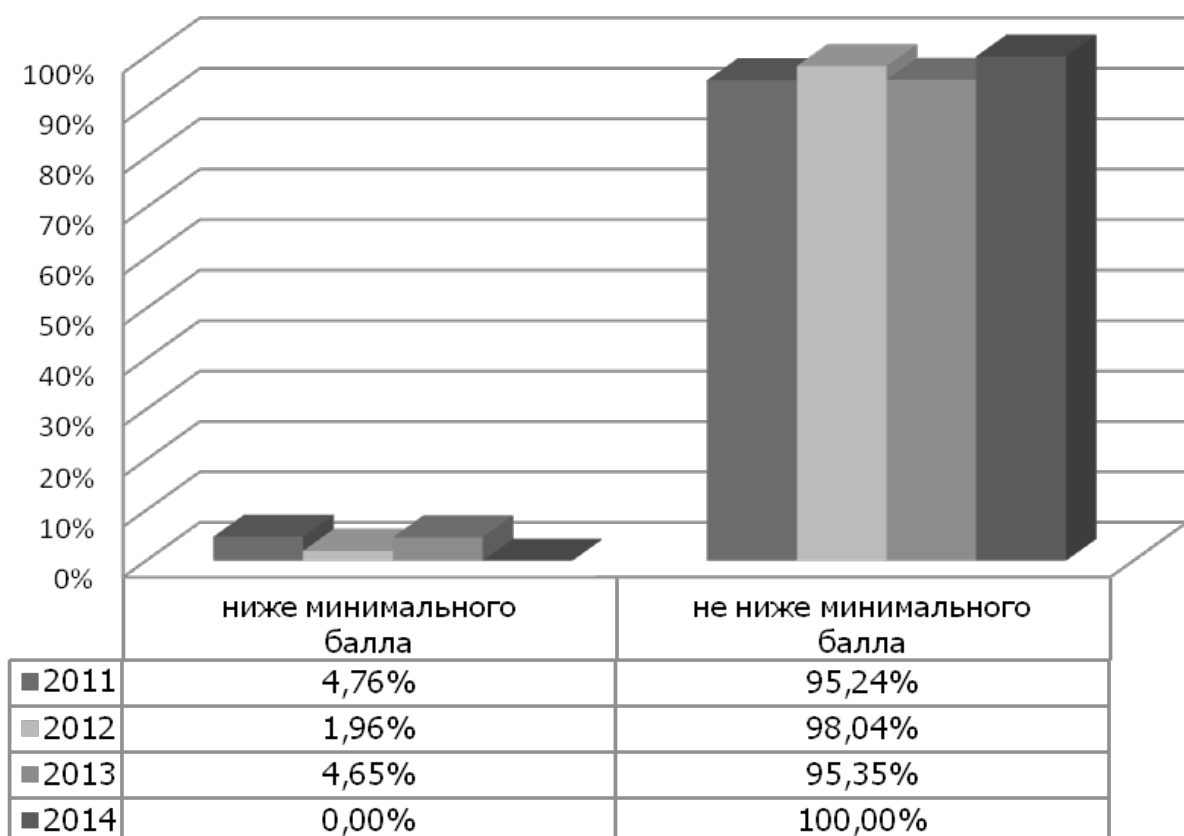


## Статистические результаты единого государственного экзамена в 2011–2014 годах

### *Немецкий язык*

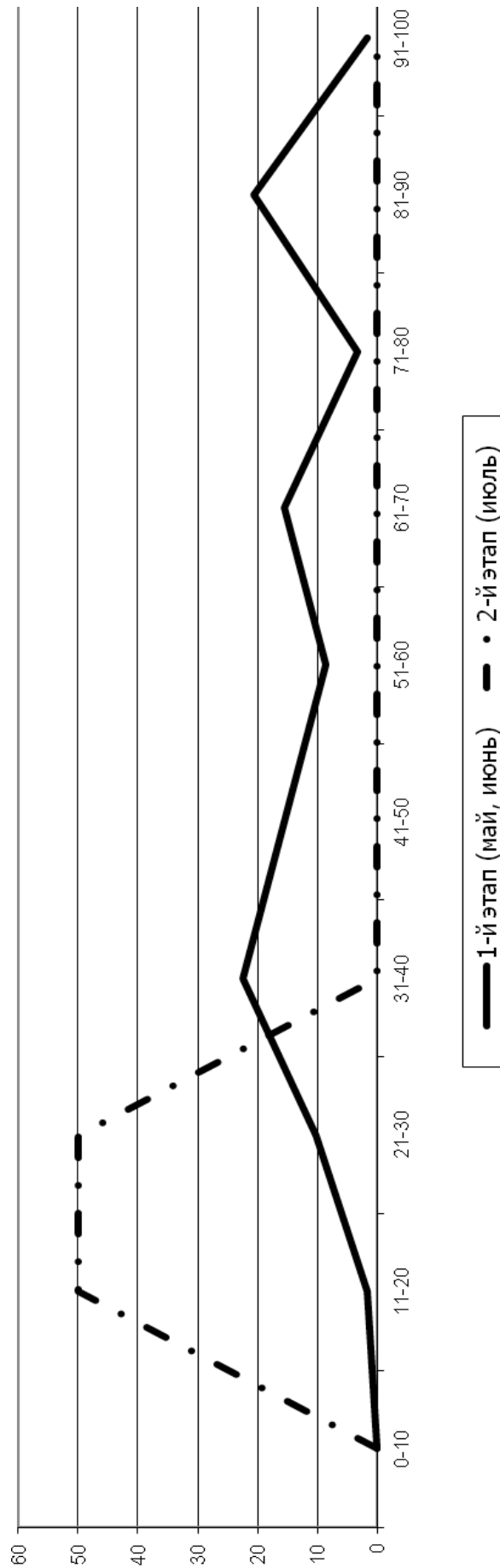
Показатель	2011	2012	2013	2014
Число участников	63	51	43	58
Доля участников, %	1,41	1,17	0,83	1,30
Число общеобразовательных учреждений	29	27	27	35
Количество выпускников прошлых лет, сдававших ЕГЭ в мае-июне	3	1	2	0
Средний балл по стобальной шкале	52,33	61,16	55,09	56,12
Процент участников ЕГЭ, набравших выше 90 баллов	3,17	3,92	11,63	1,72
Процент участников ЕГЭ, набравших баллы не ниже минимального уровня	95,24	98,04	95,35	100,00
Наивысший балл по стобальной шкале	94	98	98	95
Минимальное количество баллов, подтверждающих освоение программ среднего (полного) общего образования	20	20	20	20

### Сравнительная диаграмма доли учащихся, получивших соответствующий балл



**Статистические результаты  
единого государственного экзамена по немецкому языку в 2014 году  
Основные сроки (1-й этап) – дополнительные сроки (2-й этап)**

Этап	Число участников	Балл			Диапазон тестовых баллов										
		Средний	Высший	Низший	0-10	11-20	21-30	31-40	41-50	51-60	61-70	71-80	81-90	91-100/100	
1-й	58	56,12	95	20	0	1	6	13	9	5	9	2	12	1	
1-й, %					0,00	1,72	10,34	22,41	15,52	8,62	15,52	3,45	20,69	1,72	
2-й	2	21,50	30	13	0	1	1	0	0	0	0	0	0	0	
2-й, %					0,00	50,00	50,00	0,00	0,00	0,00	0,00	0,00	0,00	0,00	
Всего	60	54,97	95	0	0	2	7	13	9	5	9	2	12	1	



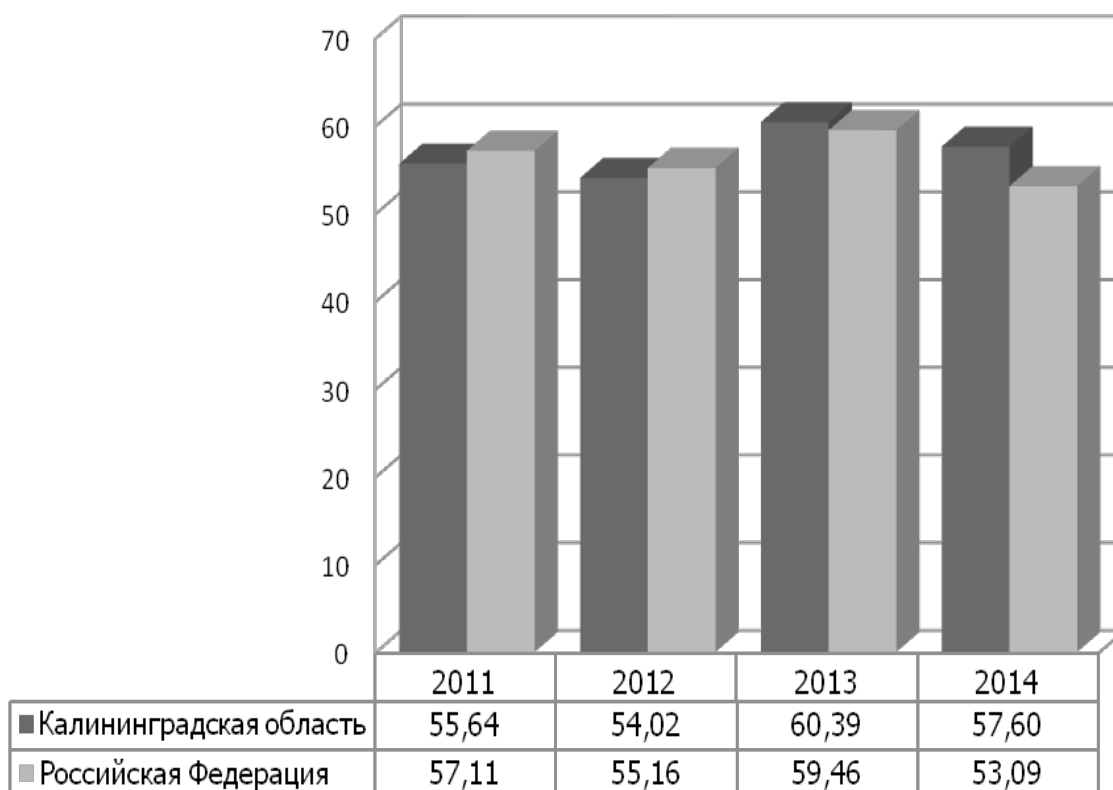
**СТАТИСТИЧЕСКИЕ РЕЗУЛЬТАТЫ  
ЕДИНОГО ГОСУДАРСТВЕННОГО ЭКЗАМЕНА**

**Сравнение с Российской Федерацией**

*Обществознание*

Год	Средний балл по стобальной шкале	
	Калининградская область	Российская Федерация
2011	55,64	57,11
2012	54,02	55,16
2013	60,39	59,46
2014	57,60	53,09

**Сравнительная диаграмма среднего балла по  
стобальной шкале**

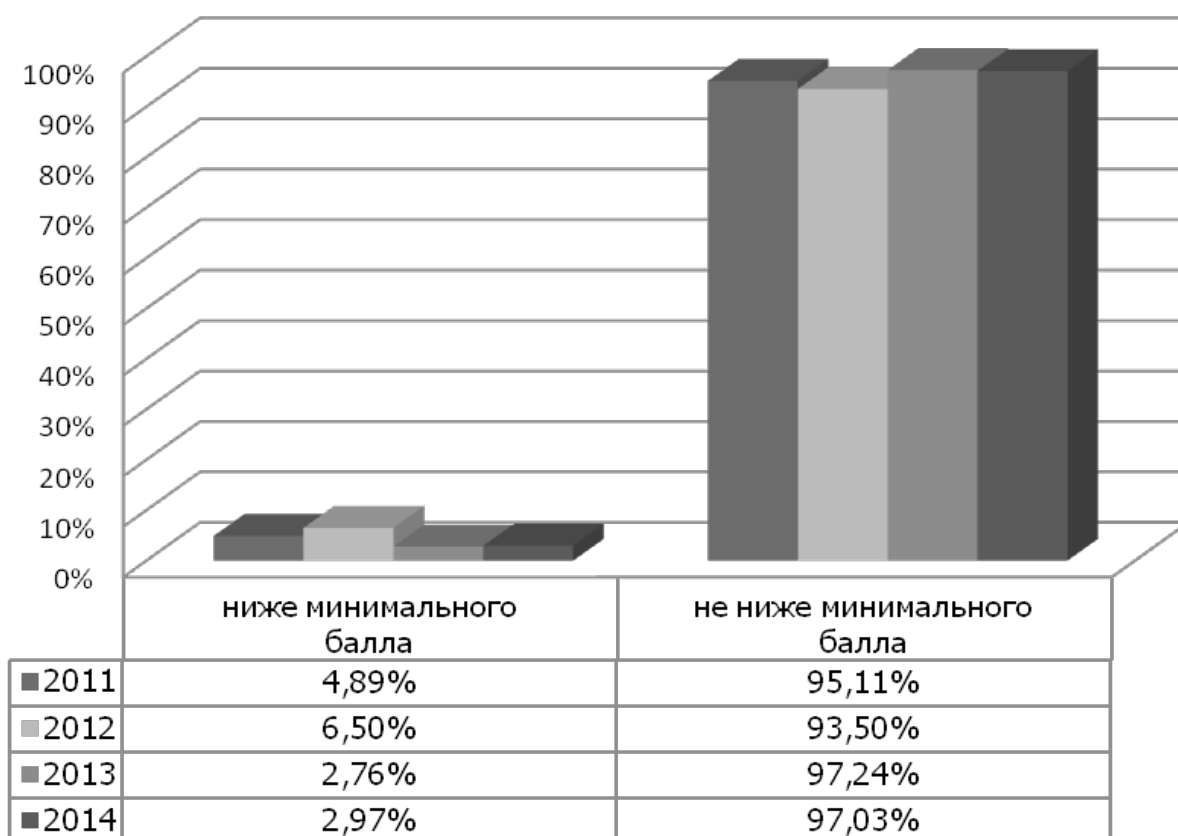


**Статистические результаты единого государственного экзамена  
в 2011–2014 годах**

*Обществознание*

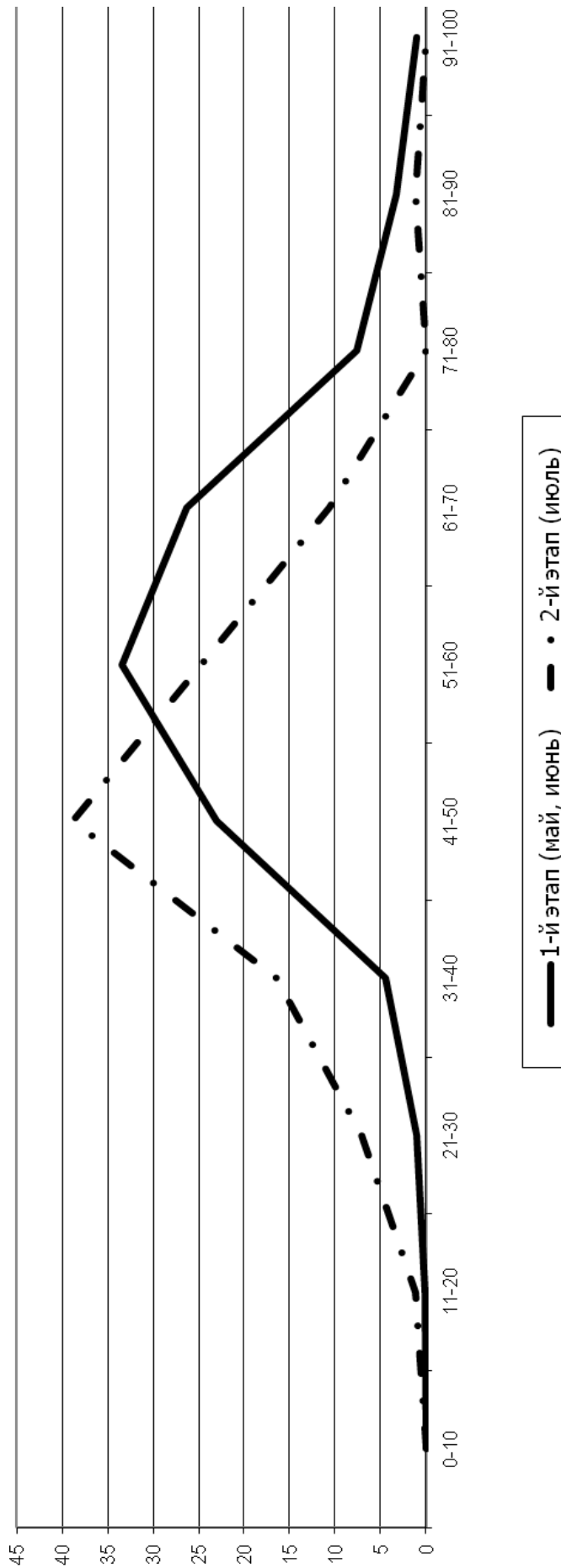
Показатель	2011	2012	2013	2014
Число участников	2330	2247	2682	2192
Доля участников, %	52,22	51,63	51,65	48,97
Число общеобразовательных учреждений	130	134	140	138
Количество выпускников прошлых лет, сдававших ЕГЭ в мае-июне	135	99	99	70
Средний балл по стобальной шкале	55,64	54,02	60,39	57,60
Процент участников ЕГЭ, набравших выше 90 баллов	0,26	0,27	1,49	0,96
Процент участников ЕГЭ, набравших баллы не ниже минимального уровня	95,11	93,50	97,24	97,03
Наивысший балл по стобальной шкале	95	98	100/1	100/1
Минимальное количество баллов, подтверждающих освоение программ среднего (полного) общего образования	39	39	39	39

**Сравнительная диаграмма доли учащихся,  
получивших соответствующий балл**



**Статистические результаты  
единого государственного экзамена по обществознанию в 2014 году  
Основные сроки (1-й этап) – дополнительные сроки (2-й этап)**

Этап	Число участников	Балл			Диапазон тестовых баллов										
		Средний	Высший	Низший	0-10	11-20	21-30	31-40	41-50	51-60	61-70	71-80	81-90	91-100/100	
1-й	2192	57,60	100	13	0	2	21	97	504	733	576	166	72	21/1	
1-й, %					0,00	0,09	0,96	4,43	22,99	33,44	26,28	7,57	3,28	0,96	
2-й	85	46,99	86	16	0	1	6	14	33	21	9	0	1	0	
2-й, %					0,00	1,18	7,06	16,47	38,82	24,71	10,59	0,00	1,18	0,00	
Всего	2277	57,21	100	0	0	3	27	111	537	754	585	166	73	21/1	





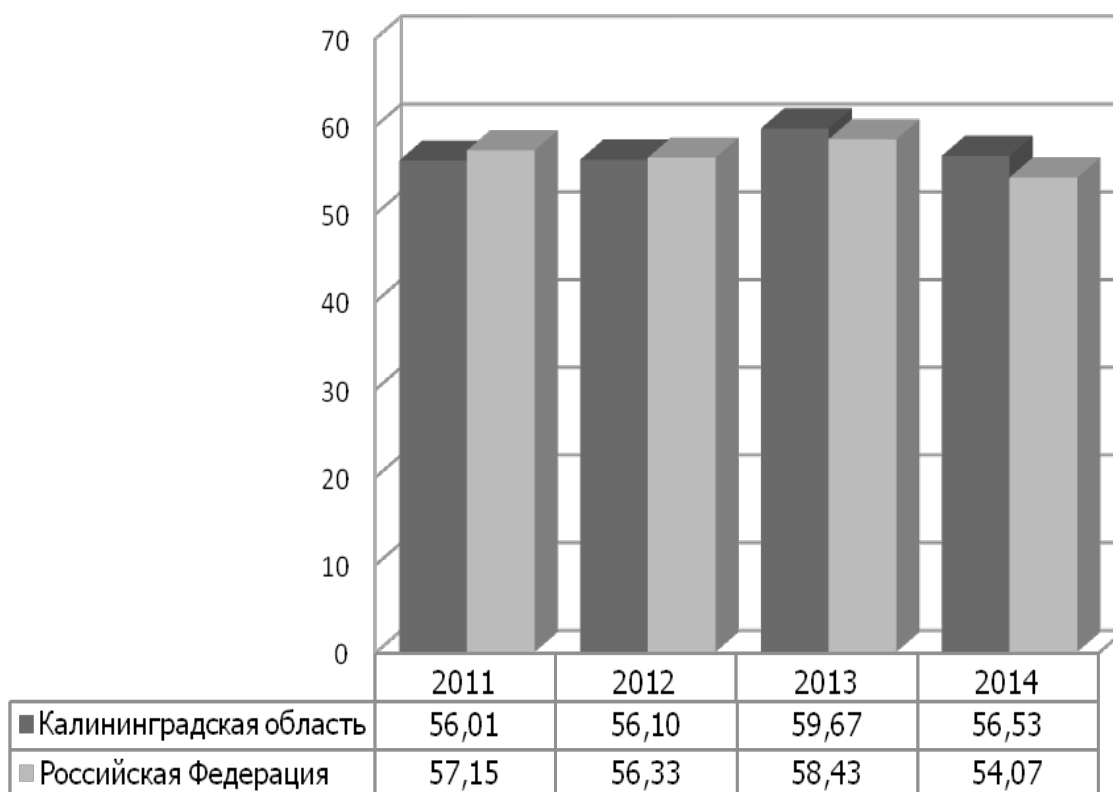
**СТАТИСТИЧЕСКИЕ РЕЗУЛЬТАТЫ  
ЕДИНОГО ГОСУДАРСТВЕННОГО ЭКЗАМЕНА**

**Сравнение с Российской Федерацией**

*Литература*

Год	Средний балл по стобальной шкале	
	Калининградская область	Российская Федерация
2011	56,01	57,15
2012	56,10	56,33
2013	59,67	58,43
2014	56,53	54,07

**Сравнительная диаграмма среднего балла по  
стобальной шкале**

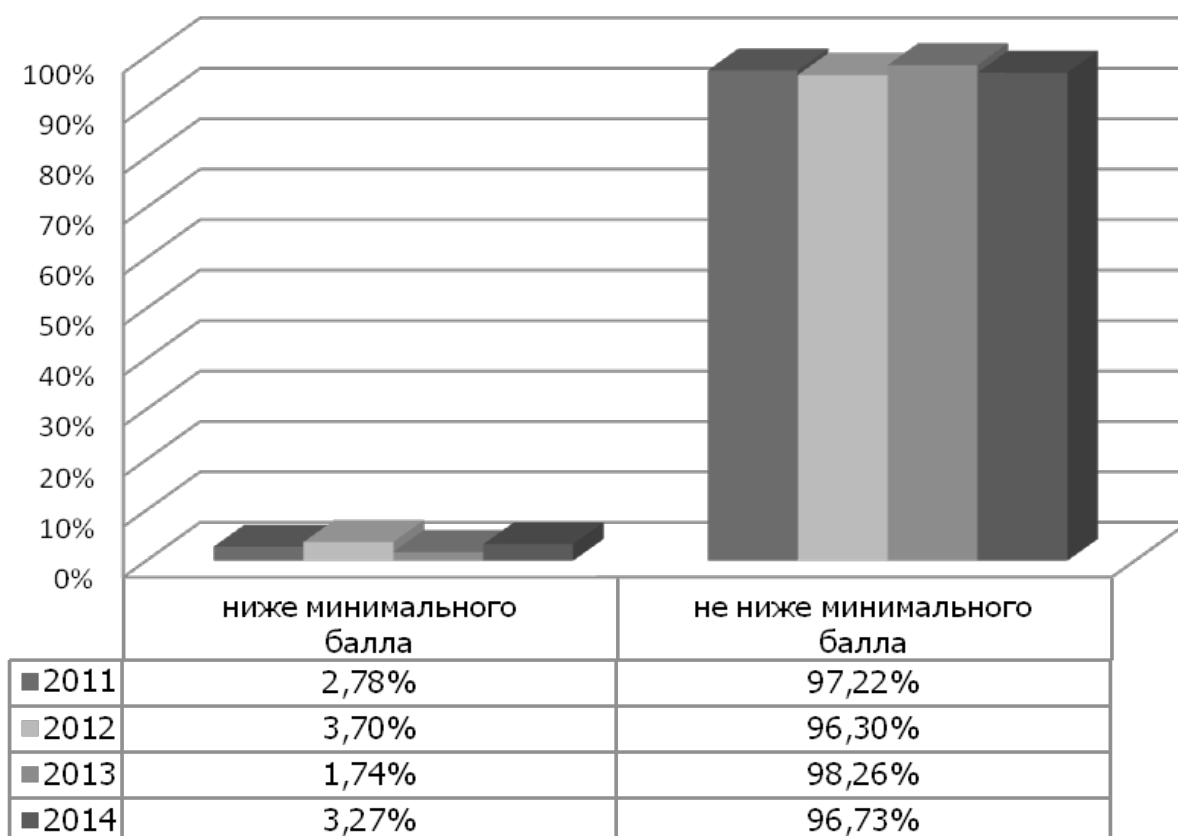


## Статистические результаты единого государственного экзамена в 2011–2014 годах

### *Литература*

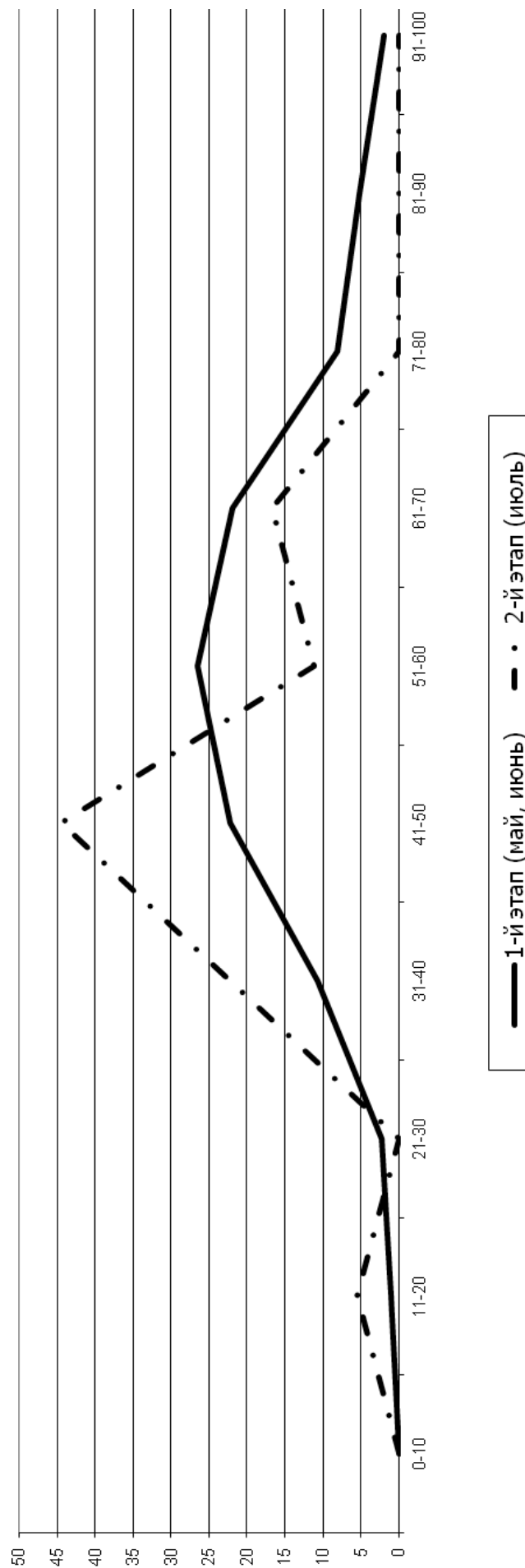
Показатель	2011	2012	2013	2014
Число участников	360	297	403	306
Доля участников, %	8,07	6,82	7,76	6,84
Число общеобразовательных учреждений	82	80	96	85
Количество выпускников прошлых лет, сдававших ЕГЭ в мае-июне	50	22	21	22
Средний балл по стобалльной шкале	56,01	56,10	59,67	56,53
Процент участников ЕГЭ, набравших выше 90 баллов	2,78	2,69	3,23	1,96
Процент участников ЕГЭ, набравших баллы не ниже минимального уровня	97,22	96,30	98,26	96,73
Наивысший балл по стобалльной шкале	100/1	96	100/4	96
Минимальное количество баллов, подтверждающих освоение программ среднего (полного) общего образования	32	32	32	32

### Сравнительная диаграмма доли учащихся, получивших соответствующий балл

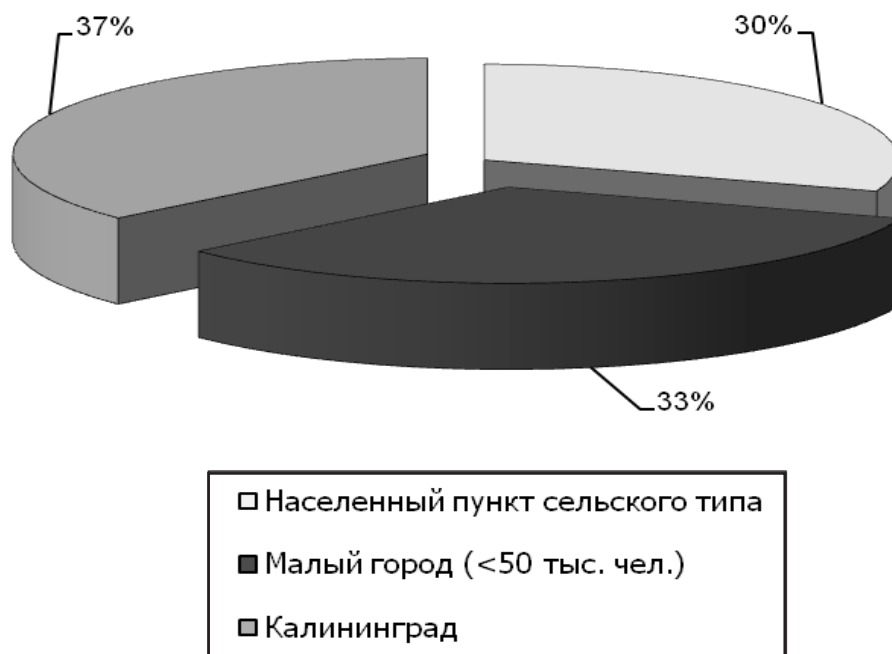


**Статистические результаты  
единого государственного экзамена по литературе в 2014 году  
Основные сроки (1-й этап) – Дополнительные сроки (2-й этап)**


Этап	Число участников	Балл			Диапазон тестовых баллов									
		Средний	Высший	Низший	0–10	11–20	21–30	31–40	41–50	51–60	61–70	71–80	81–90	91–100/100
1-й	306	56,53	96	12	0	3	7	33	68	81	67	25	16	6
1-й, %		0,00			0,00	0,98	2,29	10,78	22,22	26,47	21,90	8,17	5,23	1,96
2-й	18	47,22	69	12	0	1	0	4	8	2	3	0	0	
2-й, %		0,00			0,00	5,56	0,00	22,22	44,44	11,11	16,67	0,00	0,00	0,00
Всего	324	57,21	96	12	0	4	7	37	76	83	70	25	16	6



**Число образовательных организаций,  
участвовавших в едином государственном экзамене  
в июне 2014 года  
(по типам населенных пунктов)**



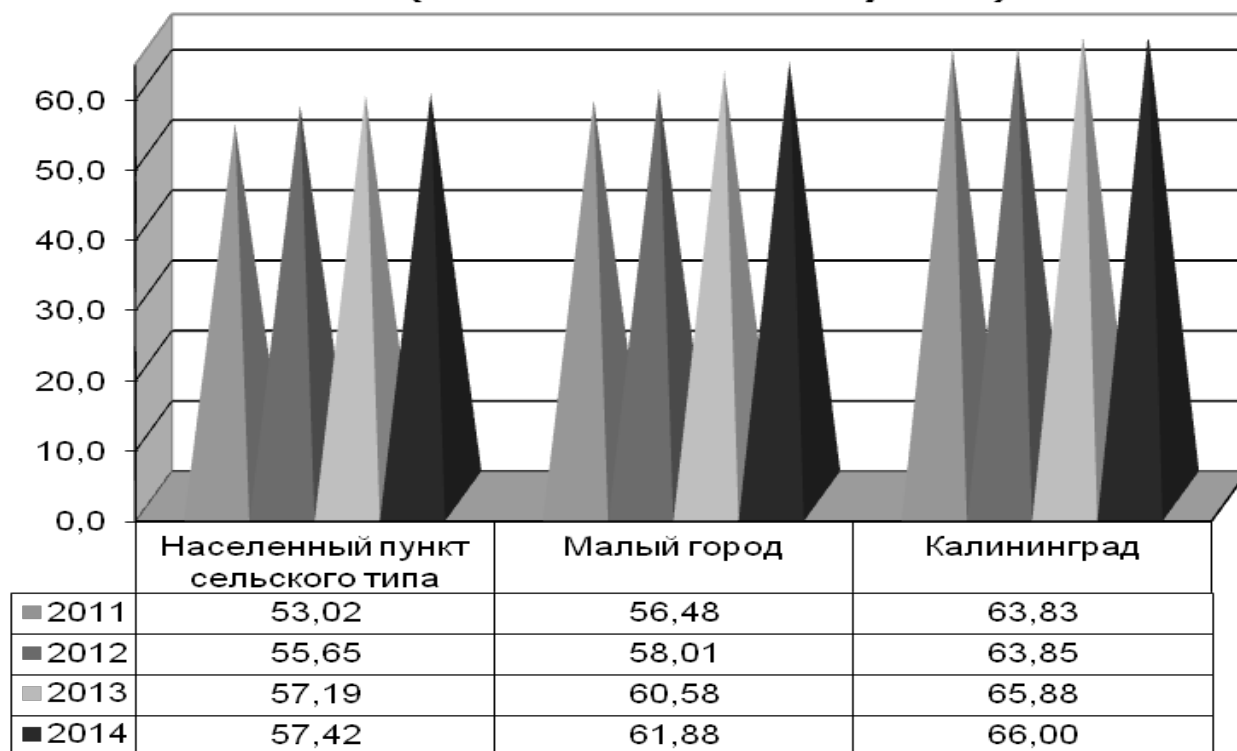
**Количество выпускников,  
сдававших единый государственный экзамен  
в июне 2014 года  
(по типам населенных пунктов)**



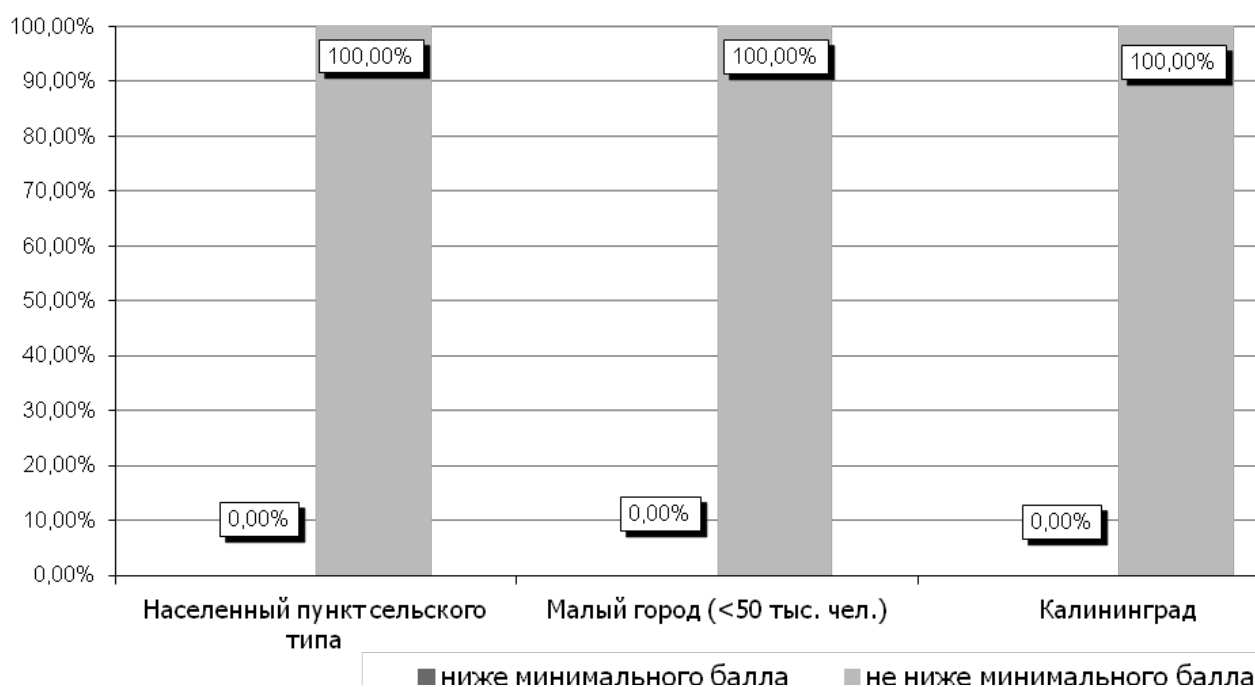
**Сравнительные результаты единого государственного экзамена по русскому языку  
(по типам населенных пунктов, где расположены образовательные организации)  
Май-июнь 2014 года**

Тип населенных пунктов, где расположена образовательная организация (ОО)	Количество		Количество и процент участников, набравших соответствующее количество баллов по Калининградской области				Средний балл по стобалльной шкале
	ОО	выпускников	ниже установленного минимального балла		не ниже установленного минимального балла		
			кол-во	%	кол-во	%	
Населенный пункт сельского типа	43	440	0	0,00	440	100,00	57,42
Малый город (<50 тыс. чел.)	47	1410	0	0,00	1410	100,00	61,88
Калининград	52	2357	0	0,00	2357	100,00	66,00
<b>Всего</b>	<b>142</b>	<b>4207</b>	<b>0</b>	<b>0,00</b>	<b>4207</b>	<b>100,00</b>	<b>63,72</b>

**Результаты ЕГЭ по русскому языку  
по стобалльной шкале  
за 2011—2014 годы  
(по типам населенных пунктов)**



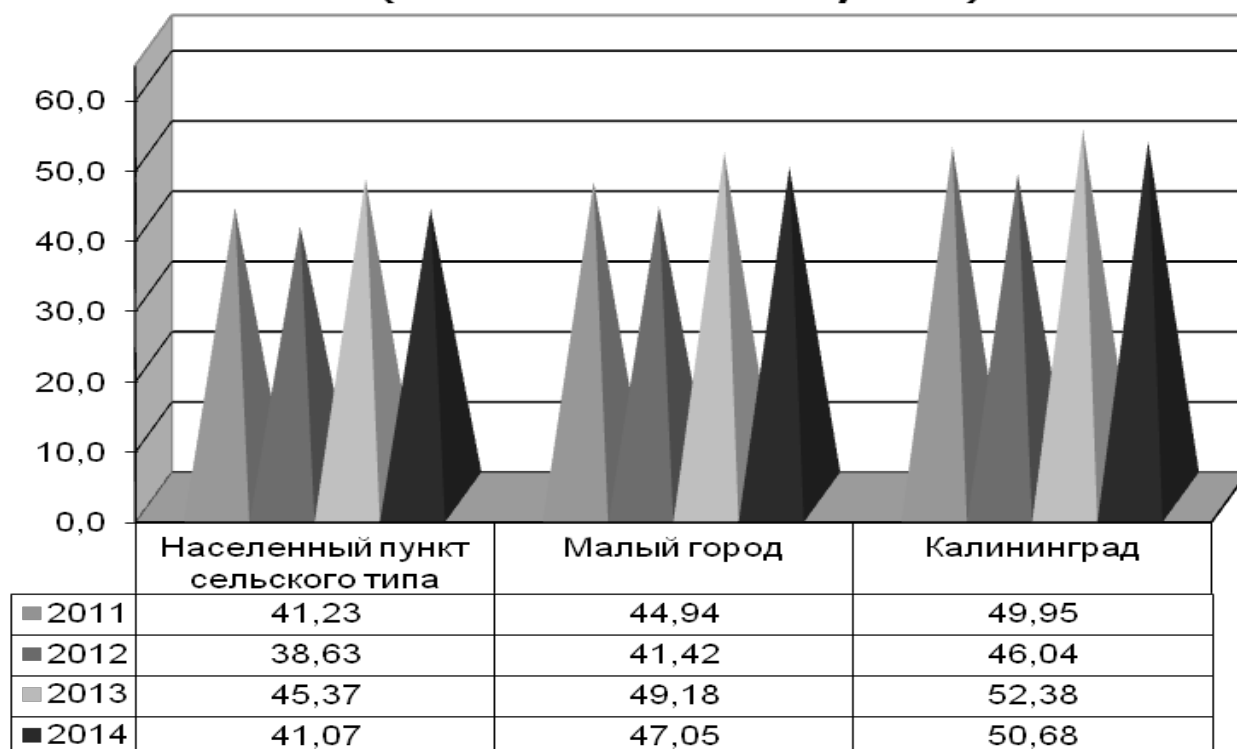
**Сравнительная диаграмма доли учащихся, получивших соответствующий балл по русскому языку в 2014 году (по типам населенных пунктов)**



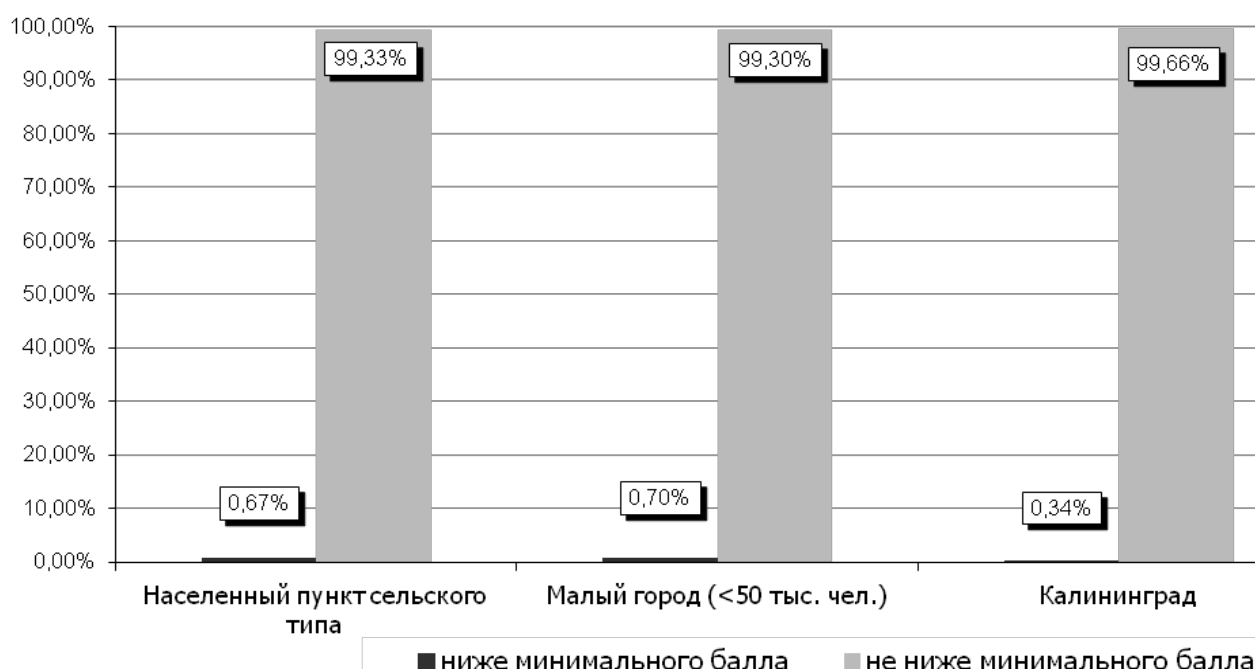
**Сравнительные результаты единого государственного экзамена по математике (по типам населенных пунктов, где расположены образовательные организации) Май-июнь 2014 года**

Тип населенных пунктов, где расположена образовательная организация (ОО)	Количество		Количество и процент участников, набравших соответствующее количество баллов по Калининградской области				Средний балл по стобалльной шкале
	ОО	выпускников	ниже установленного минимального балла		не ниже установленного минимального балла		
			кол-во	%	кол-во	%	
Населенный пункт сельского типа	43	444	3	0,67	441	99,33	41,07
Малый город (<50 тыс. чел.)	47	1425	10	0,70	1415	99,30	47,05
Калининград	52	2387	8	0,34	2379	99,66	50,68
<b>Всего</b>	<b>142</b>	<b>4256</b>	<b>21</b>	<b>0,49</b>	<b>4235</b>	<b>99,51</b>	<b>48,46</b>

**Результаты ЕГЭ по математике  
по стобалльной шкале  
за 2011—2014 годы  
(по типам населенных пунктов)**



**Сравнительная диаграмма доли учащихся, получивших  
соответствующий балл по математике в 2014 году  
(по типам населенных пунктов)**



**СТАТИСТИЧЕСКИЕ РЕЗУЛЬТАТЫ ЕДИНОГО ГОСУДАРСТВЕННОГО ЭКЗАМЕНА  
(по образовательным организациям)**

*Русский язык, 2014 год*

Код АТЕ	Код ОО	Образовательная организация	Ниже минимального балла		Не ниже минимального балла		Средний балл	90 баллов и выше		Рейтинг		
			чел.	%	чел.	%		чел.	%	2012	2013	2014
06	0701	ЧОУ лицей «Ганзейская ладья»	0	0,00	15	100,00	<b>82,93</b>	4	26,67	1	1	1
06	0657	МАУ ШИЛИ	0	0,00	106	100,00	<b>75,21</b>	11	10,38	5	6	2
06	0601	МАОУ гимназия № 1 (г. Калининград)	0	0,00	62	100,00	<b>74,92</b>	5	8,06	2	2	3
06	0640	МАОУ гимназия № 40 им. Ю.А. Гагарина	0	0,00	64	100,00	<b>73,64</b>	9	14,06	16	5	4
06	0632	МАОУ гимназия № 32	0	0,00	89	100,00	<b>73,27</b>	10	11,24	3	3	5
06	0622	МАОУ гимназия № 22	0	0,00	40	100,00	<b>72,15</b>	2	5,00	21	25	6
06	0623	МАОУ лицей № 23	0	0,00	68	100,00	<b>72,13</b>	4	5,88	4	4	7
06	0647	МАОУ СОШ № 47	0	0,00	41	100,00	<b>72,10</b>	3	7,32	22	26	8
35	3505	МБОУ СОШ № 5 (г. Светлый)	0	0,00	25	100,00	<b>71,56</b>	2	8,00	6	31	9
26	2604	МБОУ СОШ № 4 п. Добровольск	0	0,00	8	100,00	<b>71,50</b>	0	0,00	53	116	10
06	0610	МБОУ СОШ № 10	0	0,00	28	100,00	<b>71,43</b>	3	10,71	40	7	11
34	3408	МБОУ СОШ № 8 (г. Балтийск)	0	0,00	8	100,00	<b>71,38</b>	0	0,00	116	121	12
06	0638	МАОУ СОШ № 38	0	0,00	47	100,00	<b>71,02</b>	1	2,13	57	8	13
06	0656	МАОУ СОШ № 56	0	0,00	45	100,00	<b>70,89</b>	4	8,89	-	-	14
24	2401	МОУ СОШ № 1 им. С.И. Гусева	0	0,00	46	100,00	<b>70,70</b>	5	10,87	45	32	15
06	0649	МАОУ города Калининграда лицей № 49	0	0,00	169	100,00	<b>70,01</b>	12	7,10	9	10	16
06	0630	МАОУ СОШ № 30	0	0,00	40	100,00	<b>69,93</b>	3	7,50	-	18	17
06	0606	МАОУ СОШ № 6 с УИОП	0	0,00	48	100,00	<b>69,52</b>	2	4,17	10	33	18
24	2405	МОУ СОШ № 5 (г. Гусев)	0	0,00	15	100,00	<b>68,87</b>	0	0,00	35	11	19
33	3302	МАОУ Гимназия № 2 г. Черняховска	0	0,00	36	100,00	<b>68,72</b>	0	0,00	19	15	20
34	3407	МБОУ гимназия № 7 г. Балтийска	0	0,00	60	100,00	<b>68,70</b>	4	6,67	32	40	21
23	2302	МБОУ гимназия г. Гурьевска	0	0,00	56	100,00	<b>68,68</b>	2	3,57	36	16	22
06	0618	МАОУ лицей № 18	0	0,00	52	100,00	<b>68,48</b>	0	0,00	15	9	23
06	0617	МАОУ лицей № 17	0	0,00	55	100,00	<b>68,29</b>	5	9,09	7	14	24
06	0625	МАОУ СОШ № 25 с УИОП	0	0,00	63	100,00	<b>68,19</b>	4	6,35	13	34	25
06	0631	МАОУ СОШ № 31	0	0,00	47	100,00	<b>68,17</b>	4	8,51	17	22	26
35	3501	МБОУ СОШ № 1 (г. Светлый)	0	0,00	19	100,00	<b>67,58</b>	2	10,53	14	27	27



Код АТЕ	Код ОО	Образовательная организация	Ниже минимального балла		Не ниже минимального балла		Средний балл	90 баллов и выше		Рейтинг		
			чел.	%	чел.	%		чел.	%	2012	2013	2014
26	2603	МБОУ СОШ № 3 п. Весново	0	0,00	6	100,00	<b>67,50</b>	0	0,00	74	-	28
06	0646	МАОУ СОШ № 46 с УИОП	0	0,00	37	100,00	<b>67,35</b>	0	0,00	28	17	29
06	0628	МАОУ СОШ № 28	0	0,00	28	100,00	<b>67,18</b>	1	3,57	66	47	30
40	4001	МАОУ гимназия № 1 (г. Советск)	0	0,00	43	100,00	<b>66,88</b>	2	4,65	26	38	31
06	0635	МАОУ лицей 35 им. Буткова В.В.	0	0,00	108	100,00	<b>66,42</b>	3	2,78	20	13	32
06	0626	МАОУ СОШ № 26	0	0,00	28	100,00	<b>66,25</b>	2	7,14	24	21	33
06	0645	МАОУ СОШ № 45	0	0,00	44	100,00	<b>66,25</b>	3	6,82	23	23	33
06	0636	МАОУ СОШ № 36	0	0,00	19	100,00	<b>66,00</b>	0	0,00	54	36	34
06	0607	МАОУ СОШ № 7 (г. Калининград)	0	0,00	58	100,00	<b>65,66</b>	3	5,17	8	24	35
06	0609	МАОУ СОШ № 9	0	0,00	16	100,00	<b>65,38</b>	0	0,00	73	75	36
24	2403	МОУ СОШ № 3 (г. Гусев)	0	0,00	42	100,00	<b>65,19</b>	0	0,00	25	69	37
41	4101	МБОУ СОШ МО «Янтарный ГО»	0	0,00	22	100,00	<b>64,68</b>	2	9,09	84	30	38
40	4005	МАОУ лицей № 5 (г. Советск)	0	0,00	43	100,00	<b>64,53</b>	1	2,33	39	28	39
06	0633	МАОУ СОШ № 33	0	0,00	62	100,00	<b>64,24</b>	2	3,23	56	20	40
22	2202	МБОУ СОШ № 2 гор. Гвардейска	0	0,00	44	100,00	<b>64,05</b>	1	2,27	101	101	41
06	0639	МАОУ СОШ № 39	0	0,00	19	100,00	<b>64,00</b>	1	5,26	-	79	42
33	3308	МАОУ СОШ № 8 г. Черняховска	0	0,00	47	100,00	<b>63,72</b>	0	0,00	59	102	43
31	3105	МБОУ СОШ п. Крылово	0	0,00	6	100,00	<b>63,67</b>	0	0,00	60	122	44
<b>Средний балл по области по русскому языку – 63,49</b>												
06	0612	МАОУ СОШ № 12	0	0,00	46	100,00	<b>63,20</b>	3	6,52	29	80	45
34	3401	МБОУ лицей № 1 города Балтийска	0	0,00	17	100,00	<b>63,12</b>	1	5,88	12	53	46
29	2901	Озерская средняя школа им. Д. Тарасова	0	0,00	25	100,00	<b>63,00</b>	0	0,00	82	46	47
25	2501	МАОУ «СОШ г. Зеленоградска»	0	0,00	46	100,00	<b>62,93</b>	1	2,17	102	52	48
06	0706	ГБОУ КО КШИ «АПКМК»	0	0,00	39	100,00	<b>62,82</b>	1	2,56	78	60	49
31	3104	МБОУ СОШ пос. Железнодорожный	0	0,00	16	100,00	<b>62,81</b>	0	0,00	92	105	50
06	0602	МАОУ СОШ № 2 (г. Калининград)	0	0,00	26	100,00	<b>62,73</b>	1	3,85	-	71	51
33	3303	МАОУ СОШ № 3 (г. Черняховск)	0	0,00	21	100,00	<b>62,67</b>	2	9,52	98	68	52
21	2101	МБОУ СОШ г. Багратионовска	0	0,00	37	100,00	<b>62,59</b>	1	2,70	104	45	53
06	0616	МАОУ СОШ № 16	0	0,00	18	100,00	<b>62,56</b>	1	5,56	-	87	54
06	0619	МАОУ СОШ № 19	0	0,00	20	100,00	<b>62,55</b>	0	0,00	61	-	55
33	3307	МАОУ Лицей № 7 г. Черняховска	0	0,00	26	100,00	<b>62,54</b>	0	0,00	93	48	56
06	0644	МБОУ СОШ № 44	0	0,00	48	100,00	<b>62,50</b>	3	6,25	-	106	57
23	2310	МБОУ СОШ «Школа будущего»	0	0,00	22	100,00	<b>62,41</b>	0	0,00	52	41	58

Код АТЕ	Код ОО	Образовательная организация	Ниже минимального балла		Не ниже минимального балла		Средний балл	90 баллов и выше		Рейтинг		
			чел.	%	чел.	%		чел.	%	2012	2013	2014
06	0613	МАОУ СОШ № 13	0	0,00	14	100,00	<b>62,36</b>	1	7,14	130	54	59
36	3602	МАОУ СОШ п. Донское	0	0,00	12	100,00	<b>62,25</b>	0	0,00	41	37	60
28	2804	МАОУ Илюшинская СОШ	0	0,00	8	100,00	<b>62,13</b>	0	0,00	11	91	61
06	0648	МАОУ СОШ № 48	0	0,00	20	100,00	<b>62,00</b>	0	0,00	55	96	62
32	3201	МБОУ «Славская СОШ»	0	0,00	32	100,00	<b>61,94</b>	0	0,00	94	115	63
06	0608	МАОУ СОШ № 8 (г. Калининград)	0	0,00	19	100,00	<b>61,79</b>	0	0,00	18	42	64
34	3405	МБОУ СОШ № 5 (г. Балтийск)	0	0,00	25	100,00	<b>61,68</b>	2	8,00	70	127	65
06	0614	МАОУ СОШ № 14	0	0,00	26	100,00	<b>61,65</b>	0	0,00	77	109	66
27	2701	МАОУ СОШ № 1 г. Немана	0	0,00	24	100,00	<b>61,63</b>	1	4,17	76	110	67
23	2309	МБОУ «Храбровская СОШ»	0	0,00	24	100,00	<b>61,58</b>	1	4,17	64	100	68
39	3901	МБОУ СОШ г. Пионерский	0	0,00	40	100,00	<b>61,50</b>	0	0,00	46	78	69
06	0621	МАОУ СОШ № 21	0	0,00	29	100,00	<b>61,48</b>	0	0,00	47	65	70
22	2204	МБОУ СОШ пос. Знаменка	0	0,00	26	100,00	<b>61,42</b>	1	3,85	114	67	71
27	2706	МАОУ СОШ пос. Ульяново	0	0,00	5	100,00	<b>61,40</b>	0	0,00	83	117	72
28	2801	МАОУ СОШ г. Нестерова	0	0,00	30	100,00	<b>61,03</b>	0	0,00	27	72	73
06	0604	МАОУ СОШ № 4 (г. Калининград)	0	0,00	37	100,00	<b>61,03</b>	1	2,70	119	86	74
30	3001	МБОУ «Полесская СОШ»	0	0,00	50	100,00	<b>60,94</b>	3	6,00	72	95	75
06	0605	МАОУ СОШ № 5 (г. Калининград)	0	0,00	21	100,00	<b>60,71</b>	0	0,00	81	57	76
34	3406	МБОУ СОШ № 6 (г. Балтийск)	0	0,00	22	100,00	<b>60,41</b>	0	0,00	88	81	77
06	0650	МАОУ СОШ № 50	0	0,00	25	100,00	<b>60,16</b>	0	0,00	58	61	78
21	2109	МБОУ СОШ п. Южный	0	0,00	13	100,00	<b>60,08</b>	0	0,00	33	111	79
38	3801	МБОУ СОШ г. Мамоново	0	0,00	28	100,00	<b>60,04</b>	0	0,00	75	84	80
22	2203	МБОУ СОШ пос. Борское	0	0,00	8	100,00	<b>60,00</b>	0	0,00	87	98	81
35	3502	МБОУ СОШ № 2 (г. Светлый)	0	0,00	17	100,00	<b>59,94</b>	0	0,00	120	130	82
40	4010	МАОУ лицей № 10 г. Советска	0	0,00	72	100,00	<b>59,82</b>	0	0,00	44	53	83
06	0641	МАОУ СОШ № 41	0	0,00	40	100,00	<b>59,63</b>	1	2,50	89	85	84
29	2902	Гавриловская средняя школа	0	0,00	8	100,00	<b>59,63</b>	0	0,00	128	81	84
36	3601	МАОУ «СОШ № 1» г. Светлогорска	0	0,00	21	100,00	<b>59,19</b>	0	0,00	85	51	85
06	0643	МАОУ СОШ № 43	0	0,00	32	100,00	<b>59,19</b>	0	0,00	31	56	86
21	2104	МБОУ СОШ п. Нивенское	0	0,00	10	100,00	<b>59,10</b>	0	0,00	106	50	87
06	0603	МАОУ СОШ № 3 (г. Калининград)	0	0,00	22	100,00	<b>59,09</b>	0	0,00	-	112	88
22	2201	МБОУ СОШ № 1 гор. Гвардейска	0	0,00	33	100,00	<b>59,09</b>	0	0,00	12	66	88
30	3002	МБОУ Залесовская СОШ	0	0,00	7	100,00	<b>59,00</b>	0	0,00	67	-	89

Код АТЕ	Код ОО	Образовательная организация	Ниже минимального балла		Не ниже минимального балла		Средний балл	90 баллов и выше		Рейтинг		
			чел.	%	чел.	%		чел.	%	2012	2013	2014
33	3304	МАОУ СОШ № 4 г. Черняховска	0	0,00	24	100,00	<b>59,00</b>	1	4,17	71	35	89
06	0658	МАОУ КМЛ	0	0,00	110	100,00	<b>58,98</b>	0	0,00	38	58	90
06	0611	МАОУ СОШ № 11	0	0,00	26	100,00	<b>58,96</b>	0	0,00	51	39	91
28	2805	МАОУ Побединская СОШ	0	0,00	4	100,00	<b>58,75</b>	0	0,00	96	131	92
28	2802	МАОУ Замковская СОШ	0	0,00	12	100,00	<b>58,67</b>	0	0,00	100	-	93
27	2705	МБОУ СОШ пос. Новоколхозное	0	0,00	8	100,00	<b>58,38</b>	0	0,00	69	44	94
26	2601	МБОУ СОШ № 1 г. Краснознаменска	0	0,00	34	100,00	<b>58,21</b>	0	0,00	90	90	95
33	3311	МАОУ Междуреченская СОШ	0	0,00	16	100,00	<b>58,19</b>	0	0,00	91	74	96
34	3404	МБОУ СОШ № 4 (г. Балтийск)	0	0,00	25	100,00	<b>58,12</b>	0	0,00	34	70	97
33	3313	МАОУ «Свободненская СОШ»	0	0,00	7	100,00	<b>58,00</b>	0	0,00	126	135	98
31	3101	МБОУ СОШ г. Правдинска	0	0,00	29	100,00	<b>57,97</b>	0	0,00	65	103	99
27	2702	МАОУ СОШ № 2 г. Немана	0	0,00	21	100,00	<b>57,48</b>	0	0,00	123	82	100
06	0629	МАОУ СОШ № 29	0	0,00	42	100,00	<b>57,05</b>	1	2,38	49	29	101
35	3503	МБОУ СОШ № 3 (г. Светлый)	0	0,00	14	100,00	<b>57,00</b>	0	0,00	115	76	102
33	3306	МАОУ СОШ № 6 (г. Черняховск)	0	0,00	19	100,00	<b>56,68</b>	0	0,00	42	62	103
29	2904	Новостроевская средняя школа	0	0,00	13	100,00	<b>56,54</b>	0	0,00	113	99	104
32	3205	МБОУ «Тимирязевская СОШ»	0	0,00	8	100,00	<b>56,25</b>	0	0,00	62	123	105
23	2303	МБОУ СОШ п. Васильково	0	0,00	33	100,00	<b>56,09</b>	0	0,00	63	125	106
06	0624	МАОУ СОШ № 24	0	0,00	28	100,00	<b>56,04</b>	0	0,00	73	55	107
23	2301	МБОУ «СОШ № 1» г. Гурьевска	0	0,00	31	100,00	<b>55,81</b>	1	3,23	109	73	108
32	3206	МБОУ «Ясновская СОШ»	0	0,00	11	100,00	<b>55,55</b>	0	0,00	122	108	109
24	2406	МОУ Калининская СОШ	0	0,00	4	100,00	<b>55,50</b>	0	0,00	129	139	110
40	4004	МБОУ «СОШ № 4 с УИОП СГО»	0	0,00	20	100,00	<b>55,45</b>	0	0,00	48	97	111
22	2201	УКП при МБОУ СОШ № 1 гор. Гвардейска	0	0,00	1	100,00	<b>55,00</b>	0	0,00	-	-	-
25	2506	МАОУ СОШ п. Рыбачий	0	0,00	6	100,00	<b>54,83</b>	0	0,00	117	89	112
23	2305	МБОУ Луговская СОШ	0	0,00	10	100,00	<b>54,50</b>	0	0,00	86	120	113
21	2102	МБОУ СОШ им. А. Антошечкина	0	0,00	15	100,00	<b>53,93</b>	0	0,00	122	107	114
37	3701	МБОУ СОШ МО «Ладущинский ГО»	0	0,00	19	100,00	<b>53,89</b>	0	0,00	37	126	115
27	2703	МБОУ СОШ пос. Жилино	0	0,00	5	100,00	<b>53,60</b>	0	0,00	50	118	116
06	0673	МАОУ ГЦО	0	0,00	164	100,00	<b>53,50</b>	1	0,61	127	133	117
33	3312	МАОУ «Привольненская СОШ»	0	0,00	5	100,00	<b>53,40</b>	0	0,00	43	64	118
31	3103	МБОУ СОШ пос. Дружба	0	0,00	3	100,00	<b>53,33</b>	0	0,00	112	104	119
25	2507	МАОУ СОШ п. Переславское	0	0,00	10	100,00	<b>53,10</b>	0	0,00	119	92	120

Код АТЕ	Код ОО	Образовательная организация	Ниже минимального балла		Не ниже минимального балла		Средний балл	90 баллов и выше		Рейтинг		
			чел.	%	чел.	%		чел.	%	2012	2013	2014
07	0703	НОУ «Альбертина»	0	0,00	4	100,00	<b>53,00</b>	0	0,00	–	43	121
31	3102	МБОУ СОШ п. Домново	0	0,00	9	100,00	<b>53,00</b>	0	0,00	108	77	121
21	2108	МБОУ СОШ п. Тишино	0	0,00	7	100,00	<b>52,86</b>	0	0,00	105	114	122
25	2508	МАОУ СОШ п. Романово	0	0,00	8	100,00	<b>52,75</b>	0	0,00	–	134	123
21	2103	МБОУ СОШ п. Корнево	0	0,00	8	100,00	<b>52,38</b>	0	0,00	79	136	124
32	3202	МБОУ «Большаковская СОШ»	0	0,00	11	100,00	<b>52,36</b>	0	0,00	97	93	125
33	3301	МАОУ СОШ № 1 г. Черняховска	0	0,00	11	100,00	<b>52,18</b>	0	0,00	118	94	126
07	0705	НОУ «Интерлицей». Частная школа	0	0,00	3	100,00	<b>52,00</b>	0	0,00	124	12	127
40	4011	МБОУ ЦО СГО	0	0,00	21	100,00	<b>51,62</b>	0	0,00	121	119	128
23	2307	МБОУ Низовская СОШ	0	0,00	9	100,00	<b>51,22</b>	0	0,00	–	107	129
36	3601	УКП при МАОУ «СОШ № 1» г. Светлогорска	0	0,00	22	100,00	<b>51,14</b>	0	0,00	–	–	–
23	2308	МБОУ Петровская СОШ	0	0,00	9	100,00	<b>51,11</b>	0	0,00	–	128	130
22	2208	МБОУ СОШ пос. Озерки	0	0,00	13	100,00	<b>50,38</b>	0	0,00	103	88	131
33	3314	МБОУ ВСОШ г. Черняховска	0	0,00	9	100,00	<b>49,89</b>	0	0,00	134	140	132
34	3409	МБОУ ВСОШ (г. Балтийск)	0	0,00	19	100,00	<b>49,16</b>	0	0,00	132	137	133
33	3309	МАОУ «Доваторовская СОШ»	0	0,00	7	100,00	<b>47,86</b>	0	0,00	133	124	134
35	3503	УКП при МБОУ СОШ № 3 (г. Светлый)	0	0,00	1	100,00	<b>47,00</b>	0	0,00	–	–	–
22	2209	МБОУ СОШ пос. Славинска	0	0,00	4	100,00	<b>46,75</b>	0	0,00	111	49	135
33	3305	МАОУ «СОШ № 5 г. Черняховска»	0	0,00	17	100,00	<b>46,47</b>	0	0,00	135	129	136
33	3310	МАОУ «Калиновская СОШ»	0	0,00	6	100,00	<b>46,33</b>	0	0,00	95	83	137
25	2501	УКП при МАОУ «СОШ г. Зеленоградска»	0	0,00	1	100,00	<b>45,00</b>	0	0,00	–	–	–

**СТАТИСТИЧЕСКИЕ РЕЗУЛЬТАТЫ ЕДИНОГО ГОСУДАРСТВЕННОГО ЭКЗАМЕНА  
(по образовательным организациям)**

*Математика, 2014 год*

Код АТЕ	Код ОО	Образовательная организация	Ниже минимального балла		Не ниже минимального балла		Средний балл	90 баллов и выше		Рейтинг		
			чел.	%	чел.	%		чел.	%	2012	2013	2014
06	0701	ЧОУ лицей «Ганзейская ладья»	0	0,00	15	100,00	<b>73,60</b>	1	6,67	1	1	1
26	2604	МБОУ СОШ № 4 п. Добровольск	0	0,00	8	100,00	<b>64,13</b>	0	0,00	12	104	2
06	0632	МАОУ гимназия № 32	0	0,00	89	100,00	<b>63,02</b>	3	3,37	3	5	3
06	0657	МАУ ШИЛИ	0	0,00	106	100,00	<b>62,24</b>	3	2,83	5	10	4
34	3407	МБОУ гимназия № 7 г. Балтийска	0	0,00	63	100,00	<b>61,92</b>	1	1,59	25	60	5
24	2405	МОУ СОШ № 5 (г. Гусев)	0	0,00	15	100,00	<b>61,80</b>	0	0,00	8	3	6
06	0622	МАОУ гимназия № 22	0	0,00	40	100,00	<b>61,65</b>	0	0,00	34	25	7
33	3302	МАОУ Гимназия № 2 г. Черняховска	0	0,00	36	100,00	<b>61,39</b>	0	0,00	28	29	8
06	0606	МАОУ СОШ № 6 с УИОП	0	0,00	48	100,00	<b>60,96</b>	0	0,00	6	19	9
06	0630	МАОУ СОШ № 30	0	0,00	42	100,00	<b>60,83</b>	0	0,00	-	87	10
06	0601	МАОУ гимназия № 1 (г. Калининград)	0	0,00	62	100,00	<b>60,03</b>	0	0,00	2	15	11
23	2302	МБОУ гимназия г. Гурьевска	0	0,00	57	100,00	<b>58,60</b>	0	0,00	18	4	12
06	0631	МАОУ СОШ № 31	0	0,00	47	100,00	<b>58,38</b>	0	0,00	4	2	13
06	0625	МАОУ СОШ № 25 с УИОП	0	0,00	63	100,00	<b>57,98</b>	1	1,59	15	22	14
06	0640	МАОУ гимназия № 40 им. Ю.А.Гагарина	0	0,00	64	100,00	<b>57,09</b>	0	0,00	14	6	15
06	0638	МАОУ СОШ № 38	0	0,00	47	100,00	<b>57,09</b>	0	0,00	62	8	16
06	0636	МАОУ СОШ № 36	0	0,00	19	100,00	<b>56,58</b>	0	0,00	76	55	17
06	0623	МАОУ лицей № 23	0	0,00	68	100,00	<b>56,50</b>	1	1,47	11	7	18
06	0617	МАОУ лицей № 17	0	0,00	55	100,00	<b>56,36</b>	0	0,00	7	21	19
06	0649	МАОУ города Калининграда лицей № 49	0	0,00	168	100,00	<b>55,93</b>	0	0,00	38	48	20
06	0626	МАОУ СОШ № 26	0	0,00	29	100,00	<b>55,90</b>	0	0,00	44	54	21
06	0656	МАОУ СОШ № 56	0	0,00	45	100,00	<b>55,29</b>	0	0,00	-	-	22
06	0647	МАОУ СОШ № 47	0	0,00	41	100,00	<b>54,98</b>	0	0,00	17	46	23
27	2706	МАОУ СОШ пос. Ульяново	0	0,00	5	100,00	<b>54,80</b>	0	0,00	53	118	24
06	0618	МАОУ лицей № 18	0	0,00	52	100,00	<b>54,67</b>	0	0,00	10	17	25
06	0609	МАОУ СОШ № 9	0	0,00	16	100,00	<b>54,56</b>	0	0,00	99	50	26

Код АТЕ	Код ОО	Образовательная организация	Ниже минимального балла		Не ниже минимального балла		Средний балл	90 баллов и выше		Рейтинг		
			чел.	%	чел.	%		чел.	%	2012	2013	2014
06	0602	МАОУ СОШ № 2 (г. Калининград)	0	0,00	26	100,00	<b>54,42</b>	0	0,00	-	43	27
35	3505	МБОУ СОШ № 5 (г. Светлый)	0	0,00	25	100,00	<b>53,84</b>	0	0,00	39	79	28
06	0610	МБОУ СОШ № 10	0	0,00	28	100,00	<b>53,64</b>	0	0,00	22	52	29
34	3401	МБОУ лицей № 1 города Балтийска	0	0,00	17	100,00	<b>53,53</b>	0	0,00	15	34	30
40	4001	МАОУ гимназия № 1 (г. Советск)	0	0,00	43	100,00	<b>53,44</b>	0	0,00	42	24	31
24	2401	МОУ СОШ № 1 им. С.И.Гусева	0	0,00	46	100,00	<b>53,04</b>	0	0,00	55	59	32
35	3501	МБОУ СОШ № 1 (г. Светлый)	0	0,00	19	100,00	<b>52,68</b>	0	0,00	27	27	33
06	0614	МАОУ СОШ № 14	0	0,00	27	100,00	<b>52,56</b>	0	0,00	114	127	34
33	3307	МАОУ Лицей № 7 г. Черняховска	0	0,00	26	100,00	<b>52,54</b>	0	0,00	26	14	35
24	2403	МОУ СОШ № 3 (г. Гусев)	0	0,00	42	100,00	<b>51,74</b>	0	0,00	37	65	36
40	4005	МАОУ лицей № 5 (г. Советск)	0	0,00	43	100,00	<b>51,28</b>	0	0,00	35	38	37
36	3601	МАОУ «СОШ № 1» г. Светлогорска	0	0,00	21	100,00	<b>51,05</b>	0	0,00	33	26	38
06	0706	ГБОУ КО КШИ «АПКМК»	0	0,00	39	100,00	<b>51,03</b>	0	0,00	73	91	39
22	2202	МБОУ СОШ № 2 гор. Гвардейска	0	0,00	44	100,00	<b>50,89</b>	0	0,00	47	51	40
33	3308	МАОУ СОШ № 8 г. Черняховска	0	0,00	47	100,00	<b>50,81</b>	0	0,00	67	33	41
32	3201	МБОУ «Славская СОШ»	0	0,00	32	100,00	<b>50,56</b>	0	0,00	78	130	42
41	4101	МБОУ СОШ МО «Янтарный ГО»	1	4,55	21	95,45	<b>50,50</b>	0	0,00	48	96	43
30	3001	МБОУ «Полесская СОШ»	0	0,00	50	100,00	<b>50,34</b>	0	0,00	71	100	44
06	0645	МАОУ СОШ № 45	0	0,00	45	100,00	<b>50,24</b>	0	0,00	13	16	45
34	3408	МБОУ СОШ № 8 (г. Балтийск)	0	0,00	8	100,00	<b>50,13</b>	0	0,00	127	132	46
34	3406	МБОУ СОШ № 6 (г. Балтийск)	0	0,00	22	100,00	<b>50,05</b>	0	0,00	87	99	47
28	2805	МАОУ Побединская СОШ	0	0,00	4	100,00	<b>50,00</b>	0	0,00	98	113	48
26	2603	МБОУ СОШ № 3 п. Весново	0	0,00	6	100,00	<b>49,33</b>	0	0,00	89	-	49
06	0658	МАОУ КМЛ	0	0,00	110	100,00	<b>49,27</b>	0	0,00	60	42	50
06	0619	МАОУ СОШ № 19	0	0,00	20	100,00	<b>49,00</b>	0	0,00	61	-	51
06	0621	МАОУ СОШ № 21	0	0,00	29	100,00	<b>49,00</b>	0	0,00	31	36	51
28	2802	МАОУ Замковская СОШ	0	0,00	12	100,00	<b>49,00</b>	0	0,00	105	112	51
25	2501	МАОУ «СОШ г. Зеленоградска»	0	0,00	46	100,00	<b>48,89</b>	0	0,00	90	53	52
06	0648	МАОУ СОШ № 48	0	0,00	20	100,00	<b>48,55</b>	0	0,00	36	116	53
33	3306	МАОУ СОШ № 6 (г. Черняховск)	0	0,00	19	100,00	<b>48,53</b>	0	0,00	54	58	54
23	2309	МБОУ «Храбровская СОШ»	0	0,00	24	100,00	<b>48,21</b>	0	0,00	65	84	55
<b>Средний балл по области по математике – 48,18</b>												

Код АТЕ	Код ОО	Образовательная организация	Ниже минимального балла		Не ниже минимального балла		Средний балл	90 баллов и выше		Рейтинг		
			чел.	%	чел.	%		чел.	%	2012	2013	2014
06	0616	МАОУ СОШ № 16	0	0,00	18	100,00	<b>47,89</b>	0	0,00	-	76	56
35	3502	МБОУ СОШ № 2 (г. Светлый)	0	0,00	17	100,00	<b>47,88</b>	0	0,00	110	121	57
06	0635	МАОУ лицей 35 им. Буткова В.В.	2	1,83	107	98,17	<b>47,84</b>	0	0,00	43	45	58
06	0646	МАОУ СОШ № 46 с УИОП	0	0,00	37	100,00	<b>47,84</b>	0	0,00	23	81	59
22	2203	МБОУ СОШ пос. Борское	0	0,00	8	100,00	<b>47,75</b>	0	0,00	30	69	60
33	3304	МАОУ СОШ № 4 г. Черняховска	0	0,00	24	100,00	<b>47,42</b>	0	0,00	45	13	61
23	2310	МБОУ СОШ «Школа будущего»	0	0,00	22	100,00	<b>47,23</b>	0	0,00	80	11	62
06	0607	МАОУ СОШ № 7 (г. Калининград)	0	0,00	58	100,00	<b>46,83</b>	0	0,00	16	20	63
06	0604	МАОУ СОШ № 4 (г. Калининград)	0	0,00	37	100,00	<b>46,41</b>	0	0,00	124	95	64
06	0644	МБОУ СОШ № 44	0	0,00	48	100,00	<b>46,31</b>	0	0,00	-	110	65
28	2801	МАОУ СОШ г. Нестерова	0	0,00	30	100,00	<b>46,23</b>	0	0,00	9	78	66
06	0628	МАОУ СОШ № 28	0	0,00	28	100,00	<b>46,14</b>	0	0,00	71	102	67
06	0633	МАОУ СОШ № 33	0	0,00	62	100,00	<b>45,71</b>	0	0,00	70	35	68
31	3104	МБОУ СОШ пос. Железнодорожный	0	0,00	16	100,00	<b>45,63</b>	0	0,00	103	103	69
06	0611	МАОУ СОШ № 11	1	3,85	25	96,15	<b>45,42</b>	0	0,00	41	39	70
22	2204	МБОУ СОШ пос. Знаменска	0	0,00	26	100,00	<b>45,19</b>	0	0,00	52	115	71
32	3202	МБОУ «Большаковская СОШ»	0	0,00	11	100,00	<b>45,09</b>	0	0,00	82	93	72
06	0643	МАОУ СОШ № 43	0	0,00	32	100,00	<b>44,75</b>	0	0,00	-	98	73
27	2702	МАОУ СОШ № 2 г. Немана	0	0,00	21	100,00	<b>44,57</b>	0	0,00	115	31	74
34	3405	МБОУ СОШ № 5 (г. Балтийск)	0	0,00	24	100,00	<b>44,46</b>	0	0,00	56	73	75
36	3602	МАОУ СОШ п. Донское	0	0,00	12	100,00	<b>44,25</b>	0	0,00	21	9	76
34	3404	МБОУ СОШ № 4 (г. Балтийск)	0	0,00	25	100,00	<b>44,20</b>	0	0,00	32	37	77
35	3503	МБОУ СОШ № 3 (г. Светлый)	0	0,00	14	100,00	<b>44,00</b>	0	0,00	96	62	78
33	3303	МАОУ СОШ № 3 (г. Черняховск)	1	4,76	20	95,24	<b>43,67</b>	0	0,00	104	83	79
21	2101	МБОУ СОШ г. Багратионовска	0	0,00	38	100,00	<b>43,37</b>	0	0,00	100	49	80
38	3801	МБОУ СОШ г. Мамоново	0	0,00	28	100,00	<b>43,25</b>	0	0,00	68	28	81
33	3311	МАОУ Междуреченская СОШ	0	0,00	16	100,00	<b>43,13</b>	0	0,00	97	61	82
24	2406	МОУ Калининская СОШ	0	0,00	4	100,00	<b>43,00</b>	0	0,00	106	142	83
28	2804	МАОУ Илюшинская СОШ	0	0,00	8	100,00	<b>43,00</b>	0	0,00	19	122	83
06	0650	МАОУ СОШ № 50	0	0,00	25	100,00	<b>42,80</b>	0	0,00	59	85	84
40	4010	МАОУ лицей № 10 г. Советска	0	0,00	72	100,00	<b>42,32</b>	0	0,00	51	63	85
06	0639	МАОУ СОШ № 39	0	0,00	19	100,00	<b>42,32</b>	0	0,00	-	92	86
27	2701	МАОУ СОШ № 1 г.Немана	1	4,00	24	96,00	<b>42,04</b>	0	0,00	74	119	87

Код АТЕ	Код ОО	Образовательная организация	Ниже минимального балла		Не ниже минимального балла		Средний балл	90 баллов и выше		Рейтинг		
			чел.	%	чел.	%		чел.	%	2012	2013	2014
32	3205	МБОУ «Тимирязевская СОШ»	0	0,00	8	100,00	<b>42,00</b>	0	0,00	88	129	88
06	0624	МАОУ СОШ № 24	0	0,00	28	100,00	<b>41,89</b>	0	0,00	85	74	89
39	3901	МБОУ СОШ г. Пионерский	1	2,50	39	97,50	<b>41,85</b>	0	0,00	20	41	90
30	3002	МБОУ Залесовская СОШ	0	0,00	7	100,00	<b>41,71</b>	0	0,00	64	-	91
31	3105	МБОУ СОШ п. Крылово	0	0,00	6	100,00	<b>41,33</b>	0	0,00	50	138	92
29	2901	Озерская средняя школа им. Д. Тарасова	0	0,00	25	100,00	<b>41,28</b>	0	0,00	66	64	93
06	0608	МАОУ СОШ № 8 (г. Калининград)	0	0,00	19	100,00	<b>41,05</b>	0	0,00	57	77	94
31	3103	МБОУ СОШ пос. Дружба	0	0,00	4	100,00	<b>41,00</b>	0	0,00	40	120	95
21	2109	МБОУ СОШ п. Южный	0	0,00	13	100,00	<b>40,62</b>	0	0,00	24	80	96
31	3101	МБОУ СОШ г. Правдинска	0	0,00	29	100,00	<b>40,52</b>	0	0,00	93	124	97
27	2705	МБОУ СОШ пос. Новоколхозное	0	0,00	8	100,00	<b>40,50</b>	0	0,00	81	106	98
22	2208	МБОУ СОШ пос. Озерки	0	0,00	13	100,00	<b>40,31</b>	0	0,00	75	90	99
06	0703	НОУ «Альбертина»	0	0,00	4	100,00	<b>40,00</b>	0	0,00	-	72	100
31	3102	МБОУ СОШ п. Домново	0	0,00	9	100,00	<b>40,00</b>	0	0,00	63	125	100
22	2201	МБОУ СОШ № 1 гор. Гвардейска	0	0,00	33	100,00	<b>39,88</b>	0	0,00	72	70	101
29	2902	Гавриловская средняя школа	0	0,00	8	100,00	<b>39,50</b>	0	0,00	121	88	102
21	2102	МБОУ СОШ им. А.Антошечкина	0	0,00	15	100,00	<b>39,47</b>	0	0,00	107	23	103
40	4004	МБОУ «СОШ № 4 с УИОП СГО»	0	0,00	20	100,00	<b>39,30</b>	0	0,00	79	97	104
06	0612	МАОУ СОШ № 12	0	0,00	47	100,00	<b>38,70</b>	0	0,00	58	57	105
06	0629	МАОУ СОШ № 29	0	0,00	42	100,00	<b>38,55</b>	0	0,00	29	66	106
33	3313	МАОУ «Свободненская СОШ»	0	0,00	7	100,00	<b>38,29</b>	0	0,00	113	128	107
06	0605	МАОУ СОШ № 5 (г. Калининград)	0	0,00	21	100,00	<b>38,10</b>	0	0,00	77	44	108
23	2301	МБОУ «СОШ № 1» г. Гурьевска	0	0,00	32	100,00	<b>38,06</b>	0	0,00	123	67	109
06	0641	МАОУ СОШ № 41	0	0,00	40	100,00	<b>38,00</b>	0	0,00	91	94	110
23	2305	МБОУ Луговская СОШ	0	0,00	10	100,00	<b>38,00</b>	0	0,00	112	86	110
25	2507	МАОУ СОШ п. Переславское	1	10,00	9	90,00	<b>38,00</b>	0	0,00	95	108	110
21	2104	МБОУ СОШ п. Нивенское	0	0,00	10	100,00	<b>37,60</b>	0	0,00	108	71	111
23	2303	МБОУ СОШ п. Васильково	0	0,00	34	100,00	<b>37,53</b>	0	0,00	83	117	112
06	0603	МАОУ СОШ № 3 (г. Калининград)	0	0,00	25	100,00	<b>37,44</b>	0	0,00	-	134	113
26	2601	МБОУ СОШ № 1 г. Краснознаменска	1	2,94	33	97,06	<b>37,38</b>	0	0,00	86	47	114
06	0613	МАОУ СОШ № 13	1	7,14	13	92,86	<b>36,79</b>	0	0,00	135	89	115
23	2308	МБОУ Петровская СОШ	0	0,00	9	100,00	<b>36,44</b>	0	0,00	-	12	116
06	0705	НОУ «Интерлицей». Частная школа	0	0,00	3	100,00	<b>36,00</b>	0	0,00	94	30	117



Код АТЕ	Код ОО	Образовательная организация	Ниже минимального балла		Не ниже минимального балла		Средний балл	90 баллов и выше		Рейтинг		
			чел.	%	чел.	%		чел.	%	2012	2013	2014
25	2506	МАОУ СОШ п. Рыбачий	0	0,00	6	100,00	<b>36,00</b>	0	0,00	126	133	117
33	3312	МАОУ «Привольненская СОШ»	0	0,00	5	100,00	<b>36,00</b>	0	0,00	92	111	117
32	3206	МБОУ «Ясновская СОШ»	0	0,00	12	100,00	<b>35,33</b>	0	0,00	120	137	118
29	2904	Новостроевская средняя школа	0	0,00	13	100,00	<b>34,77</b>	0	0,00	122	68	119
21	2103	МБОУ СОШ п. Корнево	0	0,00	9	100,00	<b>34,67</b>	0	0,00	116	114	120
33	3310	МАОУ «Калиновская СОШ»	0	0,00	6	100,00	<b>33,33</b>	0	0,00	102	75	121
33	3301	МАОУ СОШ № 1 г. Черняховска	0	0,00	11	100,00	<b>33,09</b>	0	0,00	117	82	122
40	4011	МБОУ ЦО СГО	0	0,00	21	100,00	<b>32,57</b>	0	0,00	111	126	123
22	2201	УКП при МБОУ СОШ № 1 гор. Гвардейска	0	0,00	3	100,00	<b>32,44</b>	0	0,00	–	–	–
33	3305	МАОУ «СОШ № 5 г. Черняховска»	0	0,00	17	100,00	<b>31,76</b>	0	0,00	128	109	124
06	0673	МАОУ ГЦО	4	2,15	182	97,85	<b>31,49</b>	0	0,00	130	136	125
37	3701	МБОУ СОШ МО «Ладущинский ГО»	0	0,00	19	100,00	<b>30,95</b>	0	0,00	101	107	126
27	2703	МБОУ СОШ пос. Жилино	0	0,00	5	100,00	<b>30,40</b>	0	0,00	81	135	127
23	2307	МБОУ Низовская СОШ	2	22,22	7	77,78	<b>30,22</b>	0	0,00	–	40	128
22	2209	МБОУ СОШ пос. Славинска	0	0,00	4	100,00	<b>30,00</b>	0	0,00	125	101	129
25	2508	МАОУ СОШ п. Романово	0	0,00	8	100,00	<b>30,00</b>	0	0,00	–	131	129
21	2108	МБОУ СОШ п. Тишино	0	0,00	7	100,00	<b>29,14</b>	0	0,00	109	32	130
35	3503	УКП при МБОУ СОШ № 3 (г. Светлый)	0	0,00	1	100,00	<b>28,00</b>	0	0,00	–	–	–
36	3601	УКП при МАОУ «СОШ № 1» г. Светлогорска	1	4,00	24	96,00	<b>28,00</b>	0	0,00	–	–	–
33	3309	МАОУ «Доваторовская СОШ»	0	0,00	7	100,00	<b>26,29</b>	0	0,00	131	105	131
33	3314	МБОУ ВСОШ г. Черняховска	0	0,00	9	100,00	<b>25,33</b>	0	0,00	133	139	132
25	2501	УКП при МАОУ «СОШ г. Зеленоградска»	0	0,00	1	100,00	<b>25,33</b>	0	0,00	–	–	–
34	3409	МБОУ ВСОШ (г. Балтийск)	4	16,67	20	83,33	<b>23,75</b>	0	0,00	132	140	133

**СТАТИСТИЧЕСКИЕ РЕЗУЛЬТАТЫ ЕДИНОГО ГОСУДАРСТВЕННОГО ЭКЗАМЕНА  
(по образовательным организациям)**

*Физика, 2014 год*

Код АТЕ	Код ОУ	Образовательная организация	Количество сдававших	Ниже минимального балла		Не ниже минимального балла		Средний балл	90 баллов и выше	
				чел.	%	чел.	%		чел.	%
<b>Городской округ «Город Калининград»</b>										
06	0601	МАОУ гимназия № 1	17	0	0,00	17	100,00	<b>55,29</b>	0	0,00
06	0602	МАОУ СОШ № 2	9	2	22,22	7	77,78	<b>41,67</b>	0	0,00
06	0603	МАОУ СОШ № 3	4	1	25,00	3	75,00	<b>37,25</b>	0	0,00
06	0604	МАОУ СОШ № 4	8	3	37,50	5	62,50	<b>34,75</b>	0	0,00
06	0605	МАОУ СОШ № 5	6	1	16,67	5	83,33	<b>45,17</b>	0	0,00
06	0606	МАОУ СОШ № 6 с УИОП	12	0	0,00	12	100,00	<b>51,92</b>	0	0,00
06	0607	МАОУ СОШ № 7	16	0	0,00	16	100,00	<b>47,63</b>	0	0,00
06	0608	МАОУ СОШ № 8	2	0	0,00	2	100,00	<b>47,50</b>	0	0,00
06	0609	МАОУ СОШ № 9	7	0	0,00	7	100,00	<b>51,43</b>	0	0,00
06	0610	МБОУ СОШ № 10	13	1	7,69	12	92,31	<b>48,31</b>	0	0,00
06	0611	МАОУ СОШ № 11	4	0	0,00	4	100,00	<b>37,75</b>	0	0,00
06	0612	МАОУ СОШ № 12	12	4	33,33	8	66,67	<b>37,42</b>	0	0,00
06	0613	МАОУ СОШ № 13	3	0	0,00	3	100,00	<b>42,67</b>	0	0,00
06	0614	МАОУ СОШ № 14	7	1	14,29	6	85,71	<b>45,00</b>	0	0,00
06	0616	МАОУ СОШ № 16	6	2	33,33	4	66,67	<b>40,83</b>	0	0,00
06	0617	МАОУ лицей № 17	20	0	0,00	20	100,00	<b>55,00</b>	0	0,00
06	0618	МАОУ лицей № 18	17	0	0,00	17	100,00	<b>60,82</b>	1	5,88
06	0619	МАОУ СОШ № 19	7	1	14,29	6	85,71	<b>41,14</b>	0	0,00
06	0621	МАОУ СОШ № 21	8	0	0,00	8	100,00	<b>46,88</b>	0	0,00
06	0622	МАОУ гимназия № 22	15	0	0,00	15	100,00	<b>53,80</b>	0	0,00
06	0623	МАОУ лицей № 23	19	2	10,53	17	89,47	<b>56,00</b>	1	5,26
06	0624	МАОУ СОШ № 24	10	3	30,00	7	70,00	<b>39,80</b>	0	0,00
06	0625	МАОУ СОШ № 25 с УИОП	21	0	0,00	21	100,00	<b>54,81</b>	1	4,76
06	0626	МАОУ СОШ № 26	6	0	0,00	6	100,00	<b>48,83</b>	0	0,00
06	0628	МАОУ СОШ № 28	4	1	25,00	3	75,00	<b>40,00</b>	0	0,00
06	0629	МАОУ СОШ № 29	6	1	16,67	5	83,33	<b>39,33</b>	0	0,00

Код АТЕ	Код ОУ	Образовательная организация	Количество сдававших	Ниже минимального балла		Не ниже минимального балла		Средний балл	90 баллов и выше	
				чел.	%	чел.	%		чел.	%
06	0630	МАОУ СОШ № 30	11	1	9,09	10	90,91	<b>50,36</b>	0	0,00
06	0631	МАОУ СОШ № 31	13	0	0,00	13	100,00	<b>49,92</b>	0	0,00
06	0632	МАОУ гимназия № 32	47	0	0,00	47	100,00	<b>62,96</b>	6	12,77
06	0633	МАОУ СОШ № 33	17	2	11,76	15	88,24	<b>44,06</b>	0	0,00
06	0635	МАОУ лицей 35 им. Буткова В.В.	16	0	0,00	16	100,00	<b>53,81</b>	0	0,00
06	0636	МАОУ СОШ № 36	6	0	0,00	6	100,00	<b>46,67</b>	0	0,00
06	0638	МАОУ СОШ № 38	11	0	0,00	11	100,00	<b>45,00</b>	0	0,00
06	0639	МАОУ СОШ № 39	5	1	20,00	4	80,00	<b>34,80</b>	0	0,00
06	0640	МАОУ гимназия № 40 им. Ю.А. Гагарина	16	0	0,00	16	100,00	<b>53,94</b>	0	0,00
06	0641	МАОУ СОШ № 41	4	0	0,00	4	100,00	<b>47,25</b>	0	0,00
06	0643	МАОУ СОШ № 43	7	2	28,57	5	71,43	<b>45,29</b>	0	0,00
06	0644	МБОУ СОШ № 44	12	4	33,33	8	66,67	<b>37,42</b>	0	0,00
06	0645	МАОУ СОШ № 45	11	0	0,00	11	100,00	<b>50,82</b>	0	0,00
06	0646	МАОУ СОШ № 46 с УИОП	7	0	0,00	7	100,00	<b>46,43</b>	0	0,00
06	0647	МАОУ СОШ № 47	10	2	20,00	8	80,00	<b>40,70</b>	0	0,00
06	0648	МАОУ СОШ № 48	5	2	40,00	3	60,00	<b>35,40</b>	0	0,00
06	0649	МАОУ города Калининграда лицей № 49	32	5	15,63	27	84,38	<b>45,09</b>	0	0,00
06	0650	МАОУ СОШ № 50	5	0	0,00	5	100,00	<b>45,40</b>	0	0,00
06	0656	МАОУ СОШ № 56	6	0	0,00	6	100,00	<b>49,00</b>	0	0,00
06	0657	МАУ ШИЛИ	27	0	0,00	27	100,00	<b>61,11</b>	1	3,70
06	0658	МАОУ КМЛ	75	9	12,00	66	88,00	<b>43,51</b>	0	0,00
06	0673	МАОУ ГЦО	19	6	31,58	13	68,42	<b>36,21</b>	0	0,00
<b>Калининградская область</b>										
21	2101	МБОУ СОШ г. Багратионовска	3	0	0,00	3	100,00	<b>45,67</b>	0	0,00
21	2102	МБОУ СОШ им. А.Антощечкина	2	1	50,00	1	50,00	<b>35,50</b>	0	0,00
21	2103	МБОУ СОШ п. Корнево	1	1	100,00	0	0,00	<b>23,00</b>	0	0,00
21	2104	МБОУ СОШ п. Нивенское	1	0	0,00	1	100,00	<b>36,00</b>	0	0,00
21	2108	МБОУ СОШ п. Тишино	2	2	100,00	0	0,00	<b>30,00</b>	0	0,00
21	2109	МБОУ СОШ п. Южный	3	0	0,00	3	100,00	<b>39,33</b>	0	0,00
22	2201	МБОУ СОШ № 1 гор. Гвардейска	6	2	33,33	4	66,67	<b>42,17</b>	0	0,00
22	2202	МБОУ СОШ № 2 гор. Гвардейска	5	0	0,00	5	100,00	<b>47,00</b>	0	0,00
22	2203	МБОУ СОШ пос. Борское	2	0	0,00	2	100,00	<b>42,50</b>	0	0,00
22	2204	МБОУ СОШ пос. Знаменска	9	0	0,00	9	100,00	<b>47,44</b>	0	0,00

Код АТЕ	Код ОУ	Образовательная организация	Количество сдававших	Ниже минимального балла		Не ниже минимального балла		Средний балл	90 баллов и выше	
				чел.	%	чел.	%		чел.	%
22	2208	МБОУ СОШ пос. Озерки	4	1	25,00	3	75,00	<b>42,50</b>	0	0,00
23	2301	МБОУ «СОШ № 1» г. Гурьевска	10	5	50,00	5	50,00	<b>35,30</b>	0	0,00
23	2302	МБОУ гимназия г. Гурьевска	22	0	0,00	22	100,00	<b>55,23</b>	0	0,00
23	2303	МБОУ СОШ п. Васильково	7	2	28,57	5	71,43	<b>37,43</b>	0	0,00
23	2305	МБОУ Луговская СОШ	4	3	75,00	1	25,00	<b>33,00</b>	0	0,00
23	2307	МБОУ Низовская СОШ	3	1	33,33	2	66,67	<b>28,67</b>	0	0,00
23	2308	МБОУ Петровская СОШ	5	2	40,00	3	60,00	<b>33,80</b>	0	0,00
23	2309	МБОУ «Храбровская СОШ»	10	0	0,00	10	100,00	<b>43,40</b>	0	0,00
23	2310	МБОУ СОШ «Школа будущего»	7	1	14,29	6	85,71	<b>44,29</b>	0	0,00
24	2401	МОУ СОШ № 1 им. С.И.Гусева	17	0	0,00	17	100,00	<b>52,76</b>	0	0,00
24	2403	МОУ СОШ № 3 (г. Гусев)	14	1	7,14	13	92,86	<b>46,71</b>	0	0,00
24	2405	МОУ СОШ № 5 (г. Гусев)	6	0	0,00	6	100,00	<b>55,17</b>	0	0,00
25	2501	МАОУ «СОШ г. Зеленоградска»	12	0	0,00	12	100,00	<b>47,92</b>	0	0,00
25	2507	МАОУ СОШ п. Переславское	3	0	0,00	3	100,00	<b>45,00</b>	0	0,00
25	2508	МАОУ СОШ п. Романово	2	1	50,00	1	50,00	<b>35,50</b>	0	0,00
26	2601	МБОУ СОШ № 1 г. Краснознаменска	3	0	0,00	3	100,00	<b>45,33</b>	0	0,00
26	2604	МБОУ СОШ № 4 п. Добровольск	4	0	0,00	4	100,00	<b>54,00</b>	0	0,00
27	2701	МАОУ СОШ № 1 г.Немана	2	1	50,00	1	50,00	<b>32,50</b>	0	0,00
27	2702	МАОУ СОШ № 2 г. Немана	7	0	0,00	7	100,00	<b>49,00</b>	0	0,00
27	2706	МАОУ СОШ пос. Ульяново	2	0	0,00	2	100,00	<b>40,00</b>	0	0,00
28	2801	МАОУ СОШ г. Нестерова	7	1	14,29	6	85,71	<b>45,29</b>	0	0,00
28	2802	МАОУ Замковская СОШ	3	0	0,00	3	100,00	<b>40,00</b>	0	0,00
28	2804	МАОУ Илюшинская СОШ	1	0	0,00	1	100,00	<b>48,00</b>	0	0,00
28	2805	МАОУ Побединская СОШ	3	2	66,67	1	33,33	<b>34,33</b>	0	0,00
29	2901	Озерская средняя школа им. Д.Тарасова	1	0	0,00	1	100,00	<b>49,00</b>	0	0,00
29	2904	Новостроевская средняя школа	1	1	100,00	0	0,00	<b>30,00</b>	0	0,00
30	3001	МБОУ «Полесская СОШ»	29	6	20,69	23	79,31	<b>42,45</b>	0	0,00
30	3002	МБОУ Залесовская СОШ	1	0	0,00	1	100,00	<b>45,00</b>	0	0,00
31	3101	МБОУ СОШ г. Правдинска	2	0	0,00	2	100,00	<b>39,50</b>	0	0,00
31	3102	МБОУ СОШ п. Домново	3	3	100,00	0	0,00	<b>26,33</b>	0	0,00
31	3104	МБОУ СОШ пос. Железнодорожный	6	2	33,33	4	66,67	<b>35,67</b>	0	0,00
32	3201	МБОУ «Славская СОШ»	9	1	11,11	8	88,89	<b>44,56</b>	0	0,00
32	3202	МБОУ «Большаковская СОШ»	2	0	0,00	2	100,00	<b>42,50</b>	0	0,00

Код АТЕ	Код ОУ	Образовательная организация	Количество сдававших	Ниже минимального балла		Не ниже минимального балла		Средний балл	90 баллов и выше	
				чел.	%	чел.	%		чел.	%
32	3206	МБОУ «Ясноვская СОШ»	3	1	33,33	2	66,67	38,33	0	0,00
33	3302	МАОУ Гимназия № 2 г. Черныховска	7	0	0,00	7	100,00	60,71	0	0,00
33	3303	МАОУ СОШ № 3 (г. Черныховск)	2	2	100,00	0	0,00	23,50	0	0,00
33	3304	МАОУ СОШ № 4 г. Черныховска	5	0	0,00	5	100,00	55,60	0	0,00
33	3305	МАОУ «СОШ № 5 г. Черныховска»	2	0	0,00	2	100,00	38,00	0	0,00
33	3306	МАОУ СОШ № 6 (г. Черныховск)	2	1	50,00	1	50,00	29,50	0	0,00
33	3307	МАОУ Лицей № 7 г. Черныховска	18	2	11,11	16	88,89	46,11	0	0,00
33	3308	МАОУ СОШ № 8 г. Черныховска	12	1	8,33	11	91,67	50,58	0	0,00
33	3311	МАОУ Междуреченская СОШ	3	1	33,33	2	66,67	40,67	0	0,00
33	3312	МАОУ «Привольненская СОШ»	1	0	0,00	1	100,00	42,00	0	0,00
33	3313	МАОУ «Свободненская СОШ»	2	0	0,00	2	100,00	41,50	0	0,00
34	3401	МБОУ лицей № 1 города Балтийска	7	3	42,86	4	57,14	42,00	0	0,00
34	3404	МБОУ СОШ № 4 (г. Балтийск)	5	1	20,00	4	80,00	46,00	0	0,00
34	3405	МБОУ СОШ № 5 (г. Балтийск)	7	1	14,29	6	85,71	40,14	0	0,00
34	3406	МБОУ СОШ № 6 (г. Балтийск)	11	2	18,18	9	81,82	41,45	0	0,00
34	3407	МБОУ гимназия № 7 г. Балтийска	21	3	14,29	18	85,71	53,29	1	4,76
34	3408	МБОУ СОШ № 8 (г. Балтийск)	1	0	0,00	1	100,00	65,00	0	0,00
35	3501	МБОУ СОШ № 1 (г. Светлый)	5	0	0,00	5	100,00	47,40	0	0,00
35	3502	МБОУ СОШ № 2 (г. Светлый)	1	0	0,00	1	100,00	41,00	0	0,00
35	3503	МБОУ СОШ № 3 (г. Светлый)	9	7	77,78	2	22,22	34,78	0	0,00
35	3505	МБОУ СОШ № 5 (г. Светлый)	13	2	15,38	11	84,62	44,77	0	0,00
36	3601	МАОУ «СОШ № 1» г. Светлогорска	3	0	0,00	3	100,00	48,33	0	0,00
37	3701	МБОУ СОШ МО «Ладущинский ГО»	2	1	50,00	1	50,00	43,00	0	0,00
38	3801	МБОУ СОШ г. Мамоново	9	0	0,00	9	100,00	44,56	0	0,00
39	3901	МБОУ СОШ г. Пионерский	11	1	9,09	10	90,91	42,55	0	0,00
40	4001	МАОУ гимназия № 1 (г. Советск)	8	3	37,50	5	62,50	36,00	0	0,00
40	4004	МБОУ «СОШ № 4 с УИОП СГО»	9	4	44,44	5	55,56	33,78	0	0,00
40	4005	МАОУ лицей № 5 (г. Советск)	12	1	8,33	11	91,67	43,00	0	0,00
40	4010	МАОУ лицей № 10 г. Советска	17	4	23,53	13	76,47	41,12	0	0,00
41	4101	МБОУ СОШ МО «Янтарный ГО»	4	1	25,00	3	75,00	47,25	0	0,00
34	3409	МБОУ ВСОШ (г. Балтийск)	3	1	33,33	2	66,67	34,33	0	0,00
36	3601	УКП при МАОУ «СОШ № 1» г. Светлогорска	1	0	0,00	1	100,00	41,00	0	0,00
40	4011	МБОУ ЦО СГО	6	3	50,00	3	50,00	30,67	0	0,00

Код АТЕ	Код ОУ	Образовательная организация	Количество сдавших	Ниже минимального балла		Не ниже минимального балла		Средний балл	90 баллов и выше	
				чел.	%	чел.	%		чел.	%
<b>Негосударственные учреждения и учреждения, подведомственные Министерству образования КО</b>										
06	0701	ЧОУ лицей «Ганзейская ладья»	5	0	0,00	5	100,00	<b>83,40</b>	1	20,00
06	0705	НОУ «Интерлицей». Частная школа	1	0	0,00	1	100,00	<b>41,00</b>	0	0,00
06	0706	ГБОУ КО КШИ «АПКМК»	32	1	3,13	31	96,88	<b>46,34</b>	0	0,00

**СТАТИСТИЧЕСКИЕ РЕЗУЛЬТАТЫ ЕДИНОГО ГОСУДАРСТВЕННОГО ЭКЗАМЕНА  
(по образовательным организациям)**

*Химия, 2014 год*

Код АТЕ	Код ОУ	Образовательная организация	Количество сдававших	Ниже минимального балла		Не ниже минимального балла		Средний балл	90 баллов и выше	
				чел.	%	чел.	%		чел.	%
<b>Городской округ «Город Калининград»</b>										
06	0601	МАОУ гимназия № 1	4	0	0,00	4	100,00	<b>65,25</b>	0	0,00
06	0602	МАОУ СОШ № 2	4	0	0,00	4	100,00	<b>70,25</b>	0	0,00
06	0604	МАОУ СОШ № 4	1	0	0,00	1	100,00	<b>41,00</b>	0	0,00
06	0605	МАОУ СОШ № 5	3	0	0,00	3	100,00	<b>53,00</b>	0	0,00
06	0606	МАОУ СОШ № 6 с УИОП	12	0	0,00	12	100,00	<b>68,00</b>	0	0,00
06	0607	МАОУ СОШ № 7	7	0	0,00	7	100,00	<b>49,29</b>	0	0,00
06	0608	МАОУ СОШ № 8	3	0	0,00	3	100,00	<b>61,33</b>	0	0,00
06	0609	МАОУ СОШ № 9	2	0	0,00	2	100,00	<b>69,00</b>	0	0,00
06	0610	МБОУ СОШ № 10	1	0	0,00	1	100,00	<b>74,00</b>	0	0,00
06	0611	МАОУ СОШ № 11	3	0	0,00	3	100,00	<b>53,00</b>	0	0,00
06	0612	МАОУ СОШ № 12	3	0	0,00	3	100,00	<b>55,67</b>	0	0,00
06	0613	МАОУ СОШ № 13	3	0	0,00	3	100,00	<b>60,67</b>	0	0,00
06	0614	МАОУ СОШ № 14	4	0	0,00	4	100,00	<b>54,00</b>	0	0,00
06	0617	МАОУ лицей № 17	3	0	0,00	3	100,00	<b>57,00</b>	0	0,00
06	0618	МАОУ лицей № 18	4	0	0,00	4	100,00	<b>50,75</b>	0	0,00
06	0619	МАОУ СОШ № 19	2	0	0,00	2	100,00	<b>69,00</b>	0	0,00
06	0621	МАОУ СОШ № 21	1	0	0,00	1	100,00	<b>76,00</b>	0	0,00
06	0622	МАОУ гимназия № 22	2	0	0,00	2	100,00	<b>53,00</b>	0	0,00
06	0623	МАОУ лицей № 23	5	0	0,00	5	100,00	<b>73,60</b>	1	20,00
06	0624	МАОУ СОШ № 24	2	0	0,00	2	100,00	<b>41,50</b>	0	0,00
06	0625	МАОУ СОШ № 25 с УИОП	9	0	0,00	9	100,00	<b>66,22</b>	1	11,11
06	0626	МАОУ СОШ № 26	2	0	0,00	2	100,00	<b>52,50</b>	0	0,00
06	0628	МАОУ СОШ № 28	6	1	16,67	5	83,33	<b>50,00</b>	0	0,00
06	0629	МАОУ СОШ № 29	1	0	0,00	1	100,00	<b>67,00</b>	0	0,00
06	0630	МАОУ СОШ № 30	5	0	0,00	5	100,00	<b>72,60</b>	0	0,00
06	0631	МАОУ СОШ № 31	6	0	0,00	6	100,00	<b>57,00</b>	0	0,00

Код АТЕ	Код ОУ	Образовательная организация	Количество сдававших	Ниже минимального балла		Не ниже минимального балла		Средний балл	90 баллов и выше	
				чел.	%	чел.	%		чел.	%
06	0632	МАОУ гимназия № 32	9	0	0,00	9	100,00	<b>74,00</b>	0	0,00
06	0633	МАОУ СОШ № 33	6	0	0,00	6	100,00	<b>69,50</b>	0	0,00
06	0635	МАОУ лицей 35 им. Буткова В.В.	49	1	2,04	48	97,96	<b>71,45</b>	6	12,24
06	0636	МАОУ СОШ № 36	1	0	0,00	1	100,00	<b>50,00</b>	0	0,00
06	0638	МАОУ СОШ № 38	5	0	0,00	5	100,00	<b>68,00</b>	1	20,00
06	0640	МАОУ гимназия № 40 им. Ю.А.Гагарина	12	0	0,00	12	100,00	<b>66,58</b>	1	8,33
06	0641	МАОУ СОШ № 41	3	0	0,00	3	100,00	<b>44,33</b>	0	0,00
06	0643	МАОУ СОШ № 43	7	0	0,00	7	100,00	<b>47,57</b>	0	0,00
06	0644	МБОУ СОШ № 44	5	0	0,00	5	100,00	<b>66,00</b>	0	0,00
06	0645	МАОУ СОШ № 45	4	0	0,00	4	100,00	<b>66,50</b>	0	0,00
06	0646	МАОУ СОШ № 46 с УИОП	10	2	20,00	8	80,00	<b>57,00</b>	2	20,00
06	0647	МАОУ СОШ № 47	6	0	0,00	6	100,00	<b>61,17</b>	0	0,00
06	0649	МАОУ города Калининграда лицей № 49	28	1	3,57	27	96,43	<b>60,32</b>	1	3,57
06	0650	МАОУ СОШ № 50	2	0	0,00	2	100,00	<b>53,50</b>	0	0,00
06	0656	МАОУ СОШ № 56	3	0	0,00	3	100,00	<b>69,67</b>	0	0,00
06	0657	МАУ ШИЛИ	19	0	0,00	19	100,00	<b>69,47</b>	1	5,26
06	0673	МАОУ ГЦО	4	1	25,00	3	75,00	<b>56,75</b>	1	25,00
<b>Калининградская область</b>										
21	2101	МБОУ СОШ г. Багратионовска	5	0	0,00	5	100,00	<b>60,40</b>	0	0,00
21	2102	МБОУ СОШ им. А.Антошечкина	2	1	50,00	1	50,00	<b>29,00</b>	0	0,00
21	2104	МБОУ СОШ п. Нивенское	1	1	100,00	0	0,00	<b>26,00</b>	0	0,00
21	2109	МБОУ СОШ п. Южный	2	0	0,00	2	100,00	<b>51,00</b>	0	0,00
22	2202	МБОУ СОШ № 2 гор. Гвардейска	5	1	20,00	4	80,00	<b>59,80</b>	0	0,00
22	2203	МБОУ СОШ пос. Борское	2	0	0,00	2	100,00	<b>50,50</b>	0	0,00
22	2204	МБОУ СОШ пос. Знаменска	3	0	0,00	3	100,00	<b>65,33</b>	0	0,00
23	2301	МБОУ «СОШ № 1» г. Гурьевска	2	0	0,00	2	100,00	<b>39,00</b>	0	0,00
23	2302	МБОУ гимназия г. Гурьевска	7	1	14,29	6	85,71	<b>63,29</b>	0	0,00
23	2303	МБОУ СОШ п. Васильково	3	0	0,00	3	100,00	<b>58,33</b>	0	0,00
23	2309	МБОУ «Храбровская СОШ»	4	0	0,00	4	100,00	<b>76,75</b>	1	25,00
23	2310	МБОУ СОШ «Школа будущего»	1	0	0,00	1	100,00	<b>61,00</b>	0	0,00
24	2401	МОУ СОШ № 1 им. С.И.Гусева	4	0	0,00	4	100,00	<b>63,25</b>	0	0,00
24	2403	МОУ СОШ № 3 (г. Гусев)	5	0	0,00	5	100,00	<b>69,80</b>	0	0,00



Код АТЕ	Код ОУ	Образовательная организация	Количество сдававших	Ниже минимального балла		Не ниже минимального балла		Средний балл	90 баллов и выше	
				чел.	%	чел.	%		чел.	%
24	2405	МОУ СОШ № 5 (г. Гусев)	1	0	0,00	1	100,00	<b>68,00</b>	0	0,00
25	2501	МАОУ «СОШ г. Зеленоградска»	2	0	0,00	2	100,00	<b>68,00</b>	0	0,00
25	2507	МАОУ СОШ п. Переславское	2	0	0,00	2	100,00	<b>55,50</b>	0	0,00
26	2601	МБОУ СОШ № 1 г. Краснознаменска	4	0	0,00	4	100,00	<b>49,25</b>	0	0,00
26	2604	МБОУ СОШ № 4 п. Добровольск	2	0	0,00	2	100,00	<b>60,50</b>	0	0,00
27	2701	МАОУ СОШ № 1 г. Немана	6	0	0,00	6	100,00	<b>56,33</b>	0	0,00
27	2702	МАОУ СОШ № 2 г. Немана	1	0	0,00	1	100,00	<b>52,00</b>	0	0,00
28	2801	МАОУ СОШ г. Нестерова	3	0	0,00	3	100,00	<b>52,67</b>	0	0,00
28	2804	МАОУ Илюшинская СОШ	3	0	0,00	3	100,00	<b>45,00</b>	0	0,00
28	2805	МАОУ Побединская СОШ	1	0	0,00	1	100,00	<b>59,00</b>	0	0,00
29	2901	Озерская средняя школа им. Д.Тарасова	2	0	0,00	2	100,00	<b>56,00</b>	0	0,00
29	2904	Новостроевская средняя школа	1	1	100,00	0	0,00	<b>18,00</b>	0	0,00
30	3001	МБОУ «Полесская СОШ»	5	0	0,00	5	100,00	<b>64,40</b>	0	0,00
30	3002	МБОУ Залесовская СОШ	1	0	0,00	1	100,00	<b>46,00</b>	0	0,00
31	3101	МБОУ СОШ г. Правдинска	1	0	0,00	1	100,00	<b>36,00</b>	0	0,00
31	3104	МБОУ СОШ пос. Железнодорожный	3	0	0,00	3	100,00	<b>46,33</b>	0	0,00
32	3201	МБОУ «Славская СОШ»	5	0	0,00	5	100,00	<b>62,00</b>	0	0,00
33	3301	МАОУ СОШ № 1 г. Черняховска	3	2	66,67	1	33,33	<b>22,33</b>	0	0,00
33	3302	МАОУ Гимназия № 2 г. Черняховска	7	0	0,00	7	100,00	<b>66,71</b>	0	0,00
33	3303	МАОУ СОШ № 3 (г. Черняховск)	2	0	0,00	2	100,00	<b>79,00</b>	0	0,00
33	3304	МАОУ СОШ № 4 г. Черняховска	2	0	0,00	2	100,00	<b>68,00</b>	1	50,00
33	3306	МАОУ СОШ № 6 (г. Черняховск)	1	0	0,00	1	100,00	<b>47,00</b>	0	0,00
33	3307	МАОУ Лицей № 7 г. Черняховска	3	0	0,00	3	100,00	<b>90,00</b>	2	66,67
33	3308	МАОУ СОШ № 8 г. Черняховска	6	0	0,00	6	100,00	<b>76,50</b>	0	0,00
34	3401	МБОУ лицей № 1 города Балтийска	4	0	0,00	4	100,00	<b>71,00</b>	0	0,00
34	3404	МБОУ СОШ № 4 (г. Балтийск)	2	0	0,00	2	100,00	<b>68,00</b>	0	0,00
34	3405	МБОУ СОШ № 5 (г. Балтийск)	3	0	0,00	3	100,00	<b>77,00</b>	0	0,00
34	3406	МБОУ СОШ № 6 (г. Балтийск)	2	0	0,00	2	100,00	<b>57,00</b>	0	0,00
34	3407	МБОУ гимназия № 7 г. Балтийска	3	0	0,00	3	100,00	<b>72,00</b>	0	0,00
34	3408	МБОУ СОШ № 8 (г. Балтийск)	1	0	0,00	1	100,00	<b>89,00</b>	0	0,00
35	3501	МБОУ СОШ № 1 (г. Светлый)	3	0	0,00	3	100,00	<b>48,67</b>	0	0,00
35	3502	МБОУ СОШ № 2 (г. Светлый)	1	0	0,00	1	100,00	<b>75,00</b>	0	0,00
35	3503	МБОУ СОШ № 3 (г. Светлый)	2	0	0,00	2	100,00	<b>48,00</b>	0	0,00

Код АТЕ	Код ОУ	Образовательная организация	Количество сдававших	Ниже минимального балла		Не ниже минимального балла		Средний балл	90 баллов и выше	
				чел.	%	чел.	%		чел.	%
35	3505	МБОУ СОШ № 5 (г. Светлый)	1	0	0,00	1	100,00	42,00	0	0,00
36	3601	МАОУ «СОШ № 1» г. Светлогорска	1	0	0,00	1	100,00	57,00	0	0,00
36	3602	МАОУ СОШ п. Донское	1	0	0,00	1	100,00	52,00	0	0,00
38	3801	МБОУ СОШ г. Мамоново	2	0	0,00	2	100,00	73,50	0	0,00
39	3901	МБОУ СОШ г. Пионерский	7	0	0,00	7	100,00	48,29	0	0,00
40	4001	МАОУ гимназия № 1 (г. Советск)	11	0	0,00	11	100,00	57,73	0	0,00
40	4004	МБОУ «СОШ № 4 с УИОП СГО»	1	0	0,00	1	100,00	67,00	0	0,00
40	4005	МАОУ лицей № 5 (г. Советск)	14	0	0,00	14	100,00	59,64	0	0,00
40	4010	МАОУ лицей № 10 г. Советска	15	1	6,67	14	93,33	50,53	0	0,00
<b>Негосударственные учреждения и учреждения, подведомственные Министерству образования КО</b>										
06	0701	ЧОУ лицей «Ганзейская ладья»	2	0	0,00	2	100,00	76,00	0	0,00
06	0706	ГБОУ КО КШИ «АПКМК»	1	0	0,00	1	100,00	49,00	0	0,00

**СТАТИСТИЧЕСКИЕ РЕЗУЛЬТАТЫ ЕДИНОГО ГОСУДАРСТВЕННОГО ЭКЗАМЕНА  
(по образовательным организациям)**

*Информатика и ИКТ, 2014 год*

Код АТЕ	Код ОУ	Образовательная организация	Количество сдававших	Ниже минимального балла		Не ниже минимального балла		Средний балл	90 баллов и выше	
				чел.	%	чел.	%		чел.	%
<b>Городской округ «Город Калининград»</b>										
06	0601	МАОУ гимназия № 1	2	1	50,00	1	50,00	<b>42,50</b>	0	0,00
06	0602	МАОУ СОШ № 2	1	0	0,00	1	100,00	<b>52,00</b>	0	0,00
06	0604	МАОУ СОШ № 4	3	0	0,00	3	100,00	<b>51,67</b>	0	0,00
06	0606	МАОУ СОШ № 6 с УИОП	2	0	0,00	2	100,00	<b>79,00</b>	0	0,00
06	0607	МАОУ СОШ № 7	9	0	0,00	9	100,00	<b>65,67</b>	0	0,00
06	0610	МБОУ СОШ № 10	1	0	0,00	1	100,00	<b>54,00</b>	0	0,00
06	0612	МАОУ СОШ № 12	3	0	0,00	3	100,00	<b>55,67</b>	0	0,00
06	0613	МАОУ СОШ № 13	1	0	0,00	1	100,00	<b>49,00</b>	0	0,00
06	0614	МАОУ СОШ № 14	1	0	0,00	1	100,00	<b>75,00</b>	0	0,00
06	0617	МАОУ лицей № 17	3	0	0,00	3	100,00	<b>72,00</b>	0	0,00
06	0618	МАОУ лицей № 18	8	0	0,00	8	100,00	<b>68,50</b>	0	0,00
06	0619	МАОУ СОШ № 19	1	0	0,00	1	100,00	<b>62,00</b>	0	0,00
06	0621	МАОУ СОШ № 21	2	1	50,00	1	50,00	<b>38,50</b>	0	0,00
06	0622	МАОУ гимназия № 22	4	0	0,00	4	100,00	<b>67,00</b>	0	0,00
06	0623	МАОУ лицей № 23	7	0	0,00	7	100,00	<b>65,86</b>	0	0,00
06	0624	МАОУ СОШ № 24	2	0	0,00	2	100,00	<b>55,50</b>	0	0,00
06	0625	МАОУ СОШ № 25 с УИОП	6	0	0,00	6	100,00	<b>69,00</b>	0	0,00
06	0626	МАОУ СОШ № 26	1	0	0,00	1	100,00	<b>54,00</b>	0	0,00
06	0628	МАОУ СОШ № 28	1	0	0,00	1	100,00	<b>49,00</b>	0	0,00
06	0629	МАОУ СОШ № 29	1	0	0,00	1	100,00	<b>62,00</b>	0	0,00
06	0630	МАОУ СОШ № 30	4	0	0,00	4	100,00	<b>71,25</b>	0	0,00
06	0631	МАОУ СОШ № 31	4	0	0,00	4	100,00	<b>65,75</b>	0	0,00
06	0632	МАОУ гимназия № 32	10	0	0,00	10	100,00	<b>71,00</b>	1	10,00
06	0633	МАОУ СОШ № 33	1	0	0,00	1	100,00	<b>44,00</b>	0	0,00
06	0635	МАОУ лицей 35 им. Буткова В.В.	4	0	0,00	4	100,00	<b>70,00</b>	0	0,00
06	0636	МАОУ СОШ № 36	3	2	66,67	1	33,33	<b>34,00</b>	0	0,00

Код АТЕ	Код ОУ	Образовательная организация	Количество сдававших	Ниже минимального балла		Не ниже минимального балла		Средний балл	90 баллов и выше	
				чел.	%	чел.	%		чел.	%
06	0638	МАОУ СОШ № 38	12	0	0,00	12	100,00	<b>58,67</b>	0	0,00
06	0639	МАОУ СОШ № 39	3	0	0,00	3	100,00	<b>47,33</b>	0	0,00
06	0640	МАОУ гимназия № 40 им. Ю.А.Гагарина	6	0	0,00	6	100,00	<b>60,00</b>	0	0,00
06	0641	МАОУ СОШ № 41	1	0	0,00	1	100,00	<b>50,00</b>	0	0,00
06	0643	МАОУ СОШ № 43	3	0	0,00	3	100,00	<b>62,33</b>	0	0,00
06	0644	МБОУ СОШ № 44	1	0	0,00	1	100,00	<b>63,00</b>	0	0,00
06	0645	МАОУ СОШ № 45	6	0	0,00	6	100,00	<b>60,67</b>	0	0,00
06	0647	МАОУ СОШ № 47	6	1	16,67	5	83,33	<b>46,17</b>	0	0,00
06	0648	МАОУ СОШ № 48	2	0	0,00	2	100,00	<b>41,00</b>	0	0,00
06	0649	МАОУ города Калининграда лицей № 49	17	0	0,00	17	100,00	<b>65,00</b>	1	5,88
06	0650	МАОУ СОШ № 50	2	0	0,00	2	100,00	<b>51,00</b>	0	0,00
06	0656	МАОУ СОШ № 56	5	0	0,00	5	100,00	<b>64,00</b>	0	0,00
06	0657	МАУ ШИЛИ	18	0	0,00	18	100,00	<b>73,50</b>	1	5,56
06	0658	МАОУ КМЛ	2	0	0,00	2	100,00	<b>66,50</b>	0	0,00
06	0673	МАОУ ГЦО	3	1	33,33	2	66,67	<b>43,00</b>	0	0,00
<b>Калининградская область</b>										
21	2101	МБОУ СОШ г. Багратионовска	5	1	20,00	4	80,00	<b>40,00</b>	0	0,00
21	2102	МБОУ СОШ им. А.Антошечкина	2	0	0,00	2	100,00	<b>43,00</b>	0	0,00
21	2103	МБОУ СОШ п. Корнево	2	1	50,00	1	50,00	<b>40,00</b>	0	0,00
21	2109	МБОУ СОШ п. Южный	1	1	100,00	0	0,00	<b>35,00</b>	0	0,00
22	2201	МБОУ СОШ № 1 гор. Гвардейска	4	2	50,00	2	50,00	<b>36,75</b>	0	0,00
22	2202	МБОУ СОШ № 2 гор. Гвардейска	3	0	0,00	3	100,00	<b>54,67</b>	0	0,00
22	2204	МБОУ СОШ пос. Знаменска	5	0	0,00	5	100,00	<b>58,80</b>	0	0,00
22	2208	МБОУ СОШ пос. Озерки	4	0	0,00	4	100,00	<b>59,75</b>	0	0,00
23	2302	МБОУ гимназия г. Гурьевска	6	0	0,00	6	100,00	<b>60,17</b>	0	0,00
23	2303	МБОУ СОШ п. Васильково	1	0	0,00	1	100,00	<b>65,00</b>	0	0,00
23	2310	МБОУ СОШ «Школа будущего»	1	0	0,00	1	100,00	<b>40,00</b>	0	0,00
24	2401	МОУ СОШ № 1 им. С.И.Гусева	3	0	0,00	3	100,00	<b>64,00</b>	0	0,00
24	2403	МОУ СОШ № 3 (г. Гусев)	5	0	0,00	5	100,00	<b>54,00</b>	0	0,00
24	2405	МОУ СОШ № 5 (г. Гусев)	4	0	0,00	4	100,00	<b>69,75</b>	0	0,00
24	2406	МОУ Калининская СОШ	1	0	0,00	1	100,00	<b>42,00</b>	0	0,00
25	2501	МАОУ «СОШ г. Зеленоградска»	1	0	0,00	1	100,00	<b>70,00</b>	0	0,00
26	2601	МБОУ СОШ № 1 г. Краснознаменска	4	0	0,00	4	100,00	<b>52,50</b>	0	0,00

Код АТЕ	Код ОУ	Образовательная организация	Количество сдававших	Ниже минимального балла		Не ниже минимального балла		Средний балл	90 баллов и выше	
				чел.	%	чел.	%		чел.	%
26	2603	МБОУ СОШ № 3 п. Весново	1	0	0,00	1	100,00	42,00	0	0,00
27	2701	МАОУ СОШ № 1 г.Немана	4	1	25,00	3	75,00	39,50	0	0,00
27	2702	МАОУ СОШ № 2 г. Немана	3	0	0,00	3	100,00	48,67	0	0,00
28	2801	МАОУ СОШ г. Нестерова	7	0	0,00	7	100,00	60,29	0	0,00
28	2802	МАОУ Замковская СОШ	1	0	0,00	1	100,00	49,00	0	0,00
29	2901	Озерская средняя школа им. Д. Тарасова	1	0	0,00	1	100,00	54,00	0	0,00
30	3001	МБОУ «Полесская СОШ»	4	1	25,00	3	75,00	56,50	0	0,00
30	3002	МБОУ Залесовская СОШ	1	0	0,00	1	100,00	52,00	0	0,00
31	3101	МБОУ СОШ г. Правдинка	1	0	0,00	1	100,00	88,00	0	0,00
33	3302	МАОУ Гимназия № 2 г. Черняховска	5	0	0,00	5	100,00	62,40	0	0,00
33	3308	МАОУ СОШ № 8 г. Черняховска	5	0	0,00	5	100,00	66,60	0	0,00
34	3405	МБОУ СОШ № 5 (г. Балтийск)	1	0	0,00	1	100,00	55,00	0	0,00
34	3406	МБОУ СОШ № 6 (г. Балтийск)	1	0	0,00	1	100,00	58,00	0	0,00
34	3407	МБОУ гимназия № 7 г. Балтийска	2	0	0,00	2	100,00	69,00	0	0,00
35	3501	МБОУ СОШ № 1 (г. Светлый)	1	0	0,00	1	100,00	50,00	0	0,00
35	3505	МБОУ СОШ № 5 (г. Светлый)	2	0	0,00	2	100,00	57,50	0	0,00
36	3601	МАОУ «СОШ № 1» г. Светлогорска	1	0	0,00	1	100,00	65,00	0	0,00
37	3701	МБОУ СОШ МО «Ладущинский ГО»	1	1	100,00	0	0,00	30,00	0	0,00
39	3901	МБОУ СОШ г. Пионерский	1	0	0,00	1	100,00	57,00	0	0,00
40	4001	МАОУ гимназия № 1 (г. Советск)	7	0	0,00	7	100,00	64,29	0	0,00
40	4005	МАОУ лицей № 5 (г. Советск)	6	1	16,67	5	83,33	49,83	0	0,00
40	4010	МАОУ лицей № 10 г. Советска	10	0	0,00	10	100,00	59,90	0	0,00
<b>Негосударственные учреждения, подведомственные Министерству образования КО</b>										
06	0701	ЧОУ лицей «Ганзейская ладья»	2	0	0,00	2	100,00	72,50	0	0,00
06	0706	ГБОУ КО КШИ «АПКМК»	6	0	0,00	6	100,00	55,83	0	0,00

**СТАТИСТИЧЕСКИЕ РЕЗУЛЬТАТЫ ЕДИНОГО ГОСУДАРСТВЕННОГО ЭКЗАМЕНА  
(по образовательным организациям)**

*Биология, 2014 год*

КОД АТЕ	КОД ОУ	Образовательная организация	Количество сдававших		Ниже минимального балла		Выше минимального балла		Средний балл	90 баллов и выше		
			чел.	%	чел.	%	чел.	%		чел.	%	
<b>Городской округ «Город Калининград»</b>												
06	0601	МАОУ гимназия № 1	5	0,00	0	0,00	5	100,00	<b>67,20</b>	0	0,00	
06	0602	МАОУ СОШ № 2	5	0,00	0	0,00	5	100,00	<b>66,20</b>	0	0,00	
06	0603	МАОУ СОШ № 3	2	0,00	0	0,00	2	100,00	<b>49,50</b>	0	0,00	
06	0604	МАОУ СОШ № 4	5	0,00	0	0,00	5	100,00	<b>44,60</b>	0	0,00	
06	0605	МАОУ СОШ № 5	1	0,00	0	0,00	1	100,00	<b>60,00</b>	0	0,00	
06	0606	МАОУ СОШ № 6 с УИОП	10	0,00	0	0,00	10	100,00	<b>65,20</b>	0	0,00	
06	0607	МАОУ СОШ № 7	8	0,00	0	0,00	8	100,00	<b>57,13</b>	0	0,00	
06	0608	МАОУ СОШ № 8	3	0,00	0	0,00	3	100,00	<b>69,00</b>	0	0,00	
06	0609	МАОУ СОШ № 9	2	0,00	0	0,00	2	100,00	<b>68,50</b>	1	50,00	
06	0610	МБОУ СОШ № 10	2	0,00	0	0,00	2	100,00	<b>79,50</b>	0	0,00	
06	0611	МАОУ СОШ № 11	6	0,00	0	0,00	6	100,00	<b>58,33</b>	0	0,00	
06	0612	МАОУ СОШ № 12	6	0,00	0	0,00	6	100,00	<b>71,33</b>	1	16,67	
06	0613	МАОУ СОШ № 13	3	0,00	0	0,00	3	100,00	<b>64,00</b>	0	0,00	
06	0614	МАОУ СОШ № 14	9	0,00	0	0,00	9	100,00	<b>51,44</b>	0	0,00	
06	0616	МАОУ СОШ № 16	6	0,00	0	0,00	6	100,00	<b>58,00</b>	0	0,00	
06	0617	МАОУ лицей № 17	11	0,00	0	0,00	11	100,00	<b>64,27</b>	0	0,00	
06	0618	МАОУ лицей № 18	6	0,00	0	0,00	6	100,00	<b>65,00</b>	1	16,67	
06	0619	МАОУ СОШ № 19	3	0,00	0	0,00	3	100,00	<b>63,00</b>	0	0,00	
06	0621	МАОУ СОШ № 21	2	0,00	0	0,00	2	100,00	<b>63,00</b>	0	0,00	
06	0622	МАОУ гимназия № 22	6	0,00	0	0,00	6	100,00	<b>53,50</b>	0	0,00	
06	0623	МАОУ лицей № 23	7	0,00	0	0,00	7	100,00	<b>66,71</b>	0	0,00	
06	0624	МАОУ СОШ № 24	2	0,00	0	0,00	2	100,00	<b>49,50</b>	0	0,00	
06	0625	МАОУ СОШ № 25 с УИОП	12	0,00	0	0,00	12	100,00	<b>67,08</b>	1	8,33	
06	0626	МАОУ СОШ № 26	3	0,00	0	0,00	3	100,00	<b>48,33</b>	0	0,00	
06	0628	МАОУ СОШ № 28	7	0,00	0	0,00	7	100,00	<b>57,57</b>	0	0,00	
06	0629	МАОУ СОШ № 29	4	0,00	0	0,00	4	100,00	<b>60,75</b>	0	0,00	

Код АТЕ	Код ОУ	Образовательная организация	Количество сдававших	Ниже минимального балла		Выше минимального балла		Средний балл	90 баллов и выше	
				чел.	%	чел.	%		чел.	%
06	0630	МАОУ СОШ № 30	11	0	0,00	11	100,00	<b>66,18</b>	0	0,00
06	0631	МАОУ СОШ № 31	9	0	0,00	9	100,00	<b>57,78</b>	0	0,00
06	0632	МАОУ гимназия № 32	11	0	0,00	11	100,00	<b>78,00</b>	1	9,09
06	0633	МАОУ СОШ № 33	12	3	25,00	9	75,00	<b>54,33</b>	0	0,00
06	0635	МАОУ лицей 35 им. Буткова В.В.	53	1	1,89	52	98,11	<b>68,81</b>	3	5,66
06	0636	МАОУ СОШ № 36	1	0	0,00	1	100,00	<b>47,00</b>	0	0,00
06	0638	МАОУ СОШ № 38	6	1	16,67	5	83,33	<b>65,50</b>	2	33,33
06	0639	МАОУ СОШ № 39	1	0	0,00	1	100,00	<b>67,00</b>	0	0,00
06	0640	МАОУ гимназия № 40 им. Ю.А.Гагарина	14	0	0,00	14	100,00	<b>76,86</b>	1	7,14
06	0641	МАОУ СОШ № 41	6	0	0,00	6	100,00	<b>61,67</b>	0	0,00
06	0643	МАОУ СОШ № 43	10	0	0,00	10	100,00	<b>57,30</b>	0	0,00
06	0644	МБОУ СОШ № 44	15	1	6,67	14	93,33	<b>59,87</b>	1	6,67
06	0645	МАОУ СОШ № 45	8	0	0,00	8	100,00	<b>55,00</b>	0	0,00
06	0646	МАОУ СОШ № 46 с УИОП	10	0	0,00	10	100,00	<b>67,60</b>	2	20,00
06	0647	МАОУ СОШ № 47	12	0	0,00	12	100,00	<b>68,92</b>	2	16,67
06	0648	МАОУ СОШ № 48	4	1	25,00	3	75,00	<b>52,75</b>	0	0,00
06	0649	МАОУ города Калининграда лицей № 49	30	0	0,00	30	100,00	<b>65,10</b>	3	10,00
06	0650	МАОУ СОШ № 50	8	1	12,50	7	87,50	<b>60,75</b>	0	0,00
06	0656	МАОУ СОШ № 56	8	0	0,00	8	100,00	<b>71,13</b>	1	12,50
06	0657	МАУ ШИЛИ	20	0	0,00	20	100,00	<b>72,85</b>	2	10,00
06	0658	МАОУ КМЛ	1	0	0,00	1	100,00	<b>46,00</b>	0	0,00
06	0673	МАОУ ГЦО	12	0	0,00	12	100,00	<b>51,75</b>	0	0,00
<b>Калининградская область</b>										
21	2101	МБОУ СОШ г. Багратионовска	6	0	0,00	6	100,00	<b>54,33</b>	0	0,00
21	2102	МБОУ СОШ им. А.Антошечкина	3	0	0,00	3	100,00	<b>48,00</b>	0	0,00
21	2103	МБОУ СОШ п. Корнево	4	0	0,00	4	100,00	<b>43,00</b>	0	0,00
21	2104	МБОУ СОШ п. Нивенское	5	2	40,00	3	60,00	<b>39,80</b>	0	0,00
21	2108	МБОУ СОШ п. Тишино	4	1	25,00	3	75,00	<b>39,50</b>	0	0,00
21	2109	МБОУ СОШ п. Южный	2	0	0,00	2	100,00	<b>60,00</b>	0	0,00
22	2201	МБОУ СОШ № 1 гор. Гвардейска	1	0	0,00	1	100,00	<b>49,00</b>	0	0,00
22	2202	МБОУ СОШ № 2 гор. Гвардейска	6	0	0,00	6	100,00	<b>62,67</b>	0	0,00
22	2203	МБОУ СОШ пос. Борское	2	0	0,00	2	100,00	<b>56,00</b>	0	0,00
22	2204	МБОУ СОШ пос. Знаменска	5	0	0,00	5	100,00	<b>68,80</b>	0	0,00

Код АТЕ	Код ОУ	Образовательная организация	Количество сдававших	Ниже минимального балла		Выше минимального балла		Средний балл	90 баллов и выше	
				чел.	%	чел.	%		чел.	%
22	2208	МБОУ СОШ пос. Озерки	1	0	0,00	1	100,00	38,00	0	0,00
23	2301	МБОУ «СОШ № 1» г. Гурьевска	2	0	0,00	2	100,00	57,50	0	0,00
23	2302	МБОУ гимназия г. Гурьевска	5	0	0,00	5	100,00	71,40	0	0,00
23	2303	МБОУ СОШ п. Васильково	4	0	0,00	4	100,00	64,75	0	0,00
23	2305	МБОУ Луговская СОШ	3	1	33,33	2	66,67	41,33	0	0,00
23	2309	МБОУ «Храбровская СОШ»	4	0	0,00	4	100,00	73,00	0	0,00
23	2310	МБОУ СОШ «Школа будущего»	4	0	0,00	4	100,00	66,50	1	25,00
24	2401	МОУ СОШ № 1 им. С.И. Гусева	7	0	0,00	7	100,00	63,00	0	0,00
24	2403	МОУ СОШ № 3 (г. Гусев)	8	0	0,00	8	100,00	65,50	0	0,00
24	2405	МОУ СОШ № 5 (г. Гусев)	3	0	0,00	3	100,00	78,00	0	0,00
24	2406	МОУ Калининская СОШ	2	0	0,00	2	100,00	59,50	0	0,00
25	2501	МАОУ «СОШ г. Зеленоградска»	7	0	0,00	7	100,00	63,86	0	0,00
25	2507	МАОУ СОШ п. Переславское	4	0	0,00	4	100,00	59,25	0	0,00
26	2601	МБОУ СОШ № 1 г. Краснознаменска	6	0	0,00	6	100,00	57,83	0	0,00
26	2604	МБОУ СОШ № 4 п. Добровольск	3	0	0,00	3	100,00	71,00	0	0,00
27	2701	МАОУ СОШ № 1 г. Немана	7	0	0,00	7	100,00	60,14	0	0,00
27	2702	МАОУ СОШ № 2 г. Немана	1	0	0,00	1	100,00	63,00	0	0,00
27	2706	МАОУ СОШ пос. Ульяново	2	0	0,00	2	100,00	48,00	0	0,00
28	2801	МАОУ СОШ г. Нестерова	3	0	0,00	3	100,00	67,67	0	0,00
28	2802	МАОУ Замковская СОШ	1	0	0,00	1	100,00	37,00	0	0,00
28	2804	МАОУ Илюшинская СОШ	3	0	0,00	3	100,00	55,33	0	0,00
28	2805	МАОУ Побединская СОШ	1	0	0,00	1	100,00	77,00	0	0,00
29	2901	Озерская средняя школа им. Д.Тарасова	8	1	12,50	7	87,50	47,13	0	0,00
29	2904	Новостроевская средняя школа	1	1	100,00	0	0,00	32,00	0	0,00
30	3001	МБОУ «Полесская СОШ»	6	0	0,00	6	100,00	56,00	0	0,00
30	3002	МБОУ Залесовская СОШ	1	0	0,00	1	100,00	46,00	0	0,00
31	3101	МБОУ СОШ г. Правдинска	4	0	0,00	4	100,00	53,75	0	0,00
31	3102	МБОУ СОШ п. Домново	1	0	0,00	1	100,00	48,00	0	0,00
31	3104	МБОУ СОШ пос. Железнодорожный	4	0	0,00	4	100,00	60,00	0	0,00
31	3105	МБОУ СОШ п. Крылово	1	0	0,00	1	100,00	46,00	0	0,00
32	3201	МБОУ «Славская СОШ»	7	0	0,00	7	100,00	48,29	0	0,00
32	3202	МБОУ «Большаковская СОШ»	3	0	0,00	3	100,00	43,33	0	0,00
32	3206	МБОУ «Ясновская СОШ»	3	0	0,00	3	100,00	54,00	0	0,00



Код АТЕ	Код ОУ	Образовательная организация	Количество сдававших	Ниже минимального балла		Выше минимального балла		Средний балл	90 баллов и выше	
				чел.	%	чел.	%		чел.	%
33	3301	МАОУ СОШ № 1 г. Черняховска	4	0	0,00	4	100,00	40,50	0	0,00
33	3302	МАОУ Гимназия № 2 г. Черняховска	7	0	0,00	7	100,00	74,14	0	0,00
33	3303	МАОУ СОШ № 3 (г. Черняховск)	2	0	0,00	2	100,00	71,00	0	0,00
33	3304	МАОУ СОШ № 4 г. Черняховска	2	0	0,00	2	100,00	66,50	0	0,00
33	3306	МАОУ СОШ № 6 (г. Черняховск)	2	0	0,00	2	100,00	48,50	0	0,00
33	3307	МАОУ Лицей № 7 г. Черняховска	4	0	0,00	4	100,00	72,75	0	0,00
33	3308	МАОУ СОШ № 8 г. Черняховска	9	0	0,00	9	100,00	62,89	0	0,00
33	3311	МАОУ Междуреченская СОШ	4	0	0,00	4	100,00	50,75	0	0,00
34	3401	МБОУ лицей № 1 города Балтийска	4	0	0,00	4	100,00	71,00	0	0,00
34	3404	МБОУ СОШ № 4 (г. Балтийск)	7	0	0,00	7	100,00	52,00	0	0,00
34	3405	МБОУ СОШ № 5 (г. Балтийск)	4	0	0,00	4	100,00	71,50	1	25,00
34	3406	МБОУ СОШ № 6 (г. Балтийск)	2	0	0,00	2	100,00	76,50	0	0,00
34	3407	МБОУ гимназия № 7 г. Балтийска	6	0	0,00	6	100,00	66,67	0	0,00
34	3408	МБОУ СОШ № 8 (г. Балтийск)	2	0	0,00	2	100,00	84,00	0	0,00
35	3501	МБОУ СОШ № 1 (г. Светлый)	5	0	0,00	5	100,00	59,60	0	0,00
35	3502	МБОУ СОШ № 2 (г. Светлый)	4	0	0,00	4	100,00	63,75	0	0,00
35	3503	МБОУ СОШ № 3 (г. Светлый)	3	0	0,00	3	100,00	49,67	0	0,00
35	3505	МБОУ СОШ № 5 (г. Светлый)	1	0	0,00	1	100,00	65,00	0	0,00
36	3602	МАОУ СОШ п. Донское	2	0	0,00	2	100,00	51,00	0	0,00
38	3801	МБОУ СОШ г. Мамоново	4	0	0,00	4	100,00	60,00	0	0,00
39	3901	МБОУ СОШ г. Пионерский	10	0	0,00	10	100,00	66,00	0	0,00
40	4001	МАОУ гимназия № 1 (г. Советск)	12	0	0,00	12	100,00	62,58	1	8,33
40	4004	МБОУ «СОШ № 4 с УИОП СГО»	1	0	0,00	1	100,00	63,00	0	0,00
40	4005	МАОУ лицей № 5 (г. Советск)	13	0	0,00	13	100,00	60,62	0	0,00
40	4010	МАОУ лицей № 10 г. Советска	14	0	0,00	14	100,00	57,43	0	0,00
41	4101	МБОУ СОШ МО «Янтарный ГО»	1	0	0,00	1	100,00	67,00	0	0,00
34	3409	МБОУ ВСОШ (г. Балтийск)	1	0	0,00	1	100,00	41,00	0	0,00
36	3601	УКП при МАОУ «СОШ № 1» г. Светлогорска	1	0	0,00	1	100,00	70,00	0	0,00
40	4011	МБОУ ЦО СГО	1	0	0,00	1	100,00	38,00	0	0,00
<b>Негосударственные учреждения и учреждения, подведомственные Министерству образования КО</b>										
06	0701	ЧОУ лицей «Ганзейская ладья»	2	0	0,00	2	100,00	82,00	1	50,00
06	0705	НОУ «Интерлицей». Частная школа	1	0	0,00	1	100,00	44,00	0	0,00
06	0706	ГБОУ КО КШИ «АПКМК»	2	0	0,00	2	100,00	58,50	0	0,00

**СТАТИСТИЧЕСКИЕ РЕЗУЛЬТАТЫ ЕДИНОГО ГОСУДАРСТВЕННОГО ЭКЗАМЕНА  
(по образовательным организациям)**

*История, 2014 год*

Код АТЕ	Код ОУ	Образовательная организация	Количество сдававших	Ниже минимального балла		Выше минимального балла		Средний балл		90 баллов и выше	
				чел.	%	чел.	%	чел.	%	чел.	%
<b>Городской округ «Город Калининград»</b>											
06	0601	МАОУ гимназия № 1	16	2	12,50	14	87,50	<b>50,44</b>	1	6,25	
06	0602	МАОУ СОШ № 2	2	0	0,00	2	100,00	<b>41,00</b>	0	0,00	
06	0603	МАОУ СОШ № 3	7	0	0,00	7	100,00	<b>52,00</b>	0	0,00	
06	0604	МАОУ СОШ № 4	4	4	100,00	0	0,00	<b>23,50</b>	0	0,00	
06	0605	МАОУ СОШ № 5	1	0	0,00	1	100,00	<b>45,00</b>	0	0,00	
06	0606	МАОУ СОШ № 6 с УИОП	5	2	40,00	3	60,00	<b>43,80</b>	0	0,00	
06	0607	МАОУ СОШ № 7	10	0	0,00	10	100,00	<b>58,60</b>	0	0,00	
06	0608	МАОУ СОШ № 8	5	2	40,00	3	60,00	<b>39,20</b>	0	0,00	
06	0609	МАОУ СОШ № 9	2	0	0,00	2	100,00	<b>55,00</b>	0	0,00	
06	0610	МБОУ СОШ № 10	6	0	0,00	6	100,00	<b>60,50</b>	0	0,00	
06	0611	МАОУ СОШ № 11	2	0	0,00	2	100,00	<b>48,00</b>	0	0,00	
06	0612	МАОУ СОШ № 12	11	2	18,18	9	81,82	<b>51,55</b>	1	9,09	
06	0614	МАОУ СОШ № 14	1	0	0,00	1	100,00	<b>62,00</b>	0	0,00	
06	0616	МАОУ СОШ № 16	1	0	0,00	1	100,00	<b>41,00</b>	0	0,00	
06	0617	МАОУ лицей № 17	11	0	0,00	11	100,00	<b>60,36</b>	2	18,18	
06	0618	МАОУ лицей № 18	3	0	0,00	3	100,00	<b>42,33</b>	0	0,00	
06	0619	МАОУ СОШ № 19	2	0	0,00	2	100,00	<b>40,50</b>	0	0,00	
06	0621	МАОУ СОШ № 21	5	0	0,00	5	100,00	<b>62,80</b>	0	0,00	
06	0622	МАОУ гимназия № 22	4	0	0,00	4	100,00	<b>65,00</b>	0	0,00	
06	0623	МАОУ лицей № 23	15	2	13,33	13	86,67	<b>48,33</b>	1	6,67	
06	0624	МАОУ СОШ № 24	8	2	25,00	6	75,00	<b>39,38</b>	0	0,00	
06	0625	МАОУ СОШ № 25 с УИОП	6	0	0,00	6	100,00	<b>56,33</b>	0	0,00	
06	0626	МАОУ СОШ № 26	7	0	0,00	7	100,00	<b>56,14</b>	0	0,00	
06	0628	МАОУ СОШ № 28	6	0	0,00	6	100,00	<b>68,17</b>	0	0,00	
06	0629	МАОУ СОШ № 29	3	0	0,00	3	100,00	<b>44,67</b>	0	0,00	
06	0630	МАОУ СОШ № 30	3	0	0,00	3	100,00	<b>53,67</b>	0	0,00	

Код АТЕ	Код ОУ	Образовательная организация	Количество сдававших	Ниже минимального балла		Выше минимального балла		Средний балл	90 баллов и выше	
				чел.	%	чел.	%		чел.	%
06	0631	МАОУ СОШ № 31	6	0	0,00	6	100,00	<b>66,33</b>	0	0,00
06	0632	МАОУ гимназия № 32	13	0	0,00	13	100,00	<b>62,69</b>	0	0,00
06	0633	МАОУ СОШ № 33	10	2	20,00	8	80,00	<b>38,20</b>	0	0,00
06	0635	МАОУ лицей 35 им. Буткова В.В.	6	0	0,00	6	100,00	<b>52,50</b>	0	0,00
06	0636	МАОУ СОШ № 36	4	1	25,00	3	75,00	<b>53,75</b>	0	0,00
06	0638	МАОУ СОШ № 38	8	0	0,00	8	100,00	<b>65,00</b>	0	0,00
06	0639	МАОУ СОШ № 39	4	0	0,00	4	100,00	<b>55,75</b>	0	0,00
06	0640	МАОУ гимназия № 40 им. Ю.А.Гагарина	13	0	0,00	13	100,00	<b>59,46</b>	0	0,00
06	0641	МАОУ СОШ № 41	3	1	33,33	2	66,67	<b>37,33</b>	0	0,00
06	0643	МАОУ СОШ № 43	3	0	0,00	3	100,00	<b>43,00</b>	0	0,00
06	0644	МБОУ СОШ № 44	8	1	12,50	7	87,50	<b>42,38</b>	0	0,00
06	0645	МАОУ СОШ № 45	5	0	0,00	5	100,00	<b>58,60</b>	0	0,00
06	0646	МАОУ СОШ № 46 с УИОП	1	0	0,00	1	100,00	<b>58,00</b>	0	0,00
06	0647	МАОУ СОШ № 47	8	0	0,00	8	100,00	<b>55,88</b>	0	0,00
06	0648	МАОУ СОШ № 48	7	1	14,29	6	85,71	<b>40,29</b>	0	0,00
06	0649	МАОУ города Калининграда лицей № 49	31	2	6,45	29	93,55	<b>52,00</b>	0	0,00
06	0650	МАОУ СОШ № 50	4	1	25,00	3	75,00	<b>47,75</b>	0	0,00
06	0656	МАОУ СОШ № 56	7	0	0,00	7	100,00	<b>69,14</b>	0	0,00
06	0657	МАУ ШИЛИ	12	0	0,00	12	100,00	<b>72,83</b>	2	16,67
06	0658	МАОУ КМП	6	1	16,67	5	83,33	<b>49,17</b>	0	0,00
06	0673	МАОУ ГЦО	9	2	22,22	7	77,78	<b>44,44</b>	0	0,00
<b>Калининградская область</b>										
21	2101	МБОУ СОШ г. Багратионовска	4	2	50,00	2	50,00	<b>41,25</b>	0	0,00
21	2102	МБОУ СОШ им. А.Антошечкина	6	4	66,67	2	33,33	<b>31,00</b>	0	0,00
21	2104	МБОУ СОШ п. Нивенское	3	0	0,00	3	100,00	<b>44,67</b>	0	0,00
21	2108	МБОУ СОШ п. Тишино	4	2	50,00	2	50,00	<b>27,75</b>	0	0,00
21	2109	МБОУ СОШ п. Южный	1	1	100,00	0	0,00	<b>30,00</b>	0	0,00
22	2201	МБОУ СОШ № 1 гор. Гвардейска	2	0	0,00	2	100,00	<b>39,00</b>	0	0,00
22	2202	МБОУ СОШ № 2 гор. Гвардейска	3	1	33,33	2	66,67	<b>42,67</b>	0	0,00
22	2203	МБОУ СОШ пос. Борское	1	0	0,00	1	100,00	<b>65,00</b>	0	0,00
22	2204	МБОУ СОШ пос. Знаменска	2	0	0,00	2	100,00	<b>41,50</b>	0	0,00
22	2208	МБОУ СОШ пос. Озерки	1	1	100,00	0	0,00	<b>23,00</b>	0	0,00
23	2301	МБОУ «СОШ № 1» г. Гурьевска	2	0	0,00	2	100,00	<b>37,00</b>	0	0,00

Код АТЕ	Код ОУ	Образовательная организация	Количество сдававших	Ниже минимального балла		Выше минимального балла		Средний балл	90 баллов и выше	
				чел.	%	чел.	%		чел.	%
23	2302	МБОУ гимназия г. Гурьевска	7	1	14,29	6	85,71	<b>56,43</b>	0	0,00
23	2303	МБОУ СОШ п. Васильково	4	1	25,00	3	75,00	<b>36,75</b>	0	0,00
23	2305	МБОУ Луговская СОШ	3	0	0,00	3	100,00	<b>52,00</b>	0	0,00
23	2307	МБОУ Низовская СОШ	1	0	0,00	1	100,00	<b>67,00</b>	0	0,00
23	2309	МБОУ «Храбровская СОШ»	2	0	0,00	2	100,00	<b>38,00</b>	0	0,00
23	2310	МБОУ СОШ «Школа будущего»	4	0	0,00	4	100,00	<b>44,50</b>	0	0,00
24	2401	МОУ СОШ № 1 им. С.И.Гусева	5	0	0,00	5	100,00	<b>57,80</b>	1	20,00
24	2403	МОУ СОШ № 3 (г. Гусев)	4	1	25,00	3	75,00	<b>57,00</b>	0	0,00
24	2405	МОУ СОШ № 5 (г. Гусев)	1	0	0,00	1	100,00	<b>72,00</b>	0	0,00
25	2501	МАОУ «СОШ г. Зеленоградска»	8	2	25,00	6	75,00	<b>45,13</b>	1	12,50
25	2506	МАОУ СОШ п. Рыбачий	3	1	33,33	2	66,67	<b>35,67</b>	0	0,00
25	2508	МАОУ СОШ п. Романово	2	0	0,00	2	100,00	<b>44,00</b>	0	0,00
26	2601	МБОУ СОШ № 1 г. Краснознаменска	10	1	10,00	9	90,00	<b>40,20</b>	0	0,00
26	2603	МБОУ СОШ № 3 п. Весново	1	0	0,00	1	100,00	<b>64,00</b>	0	0,00
26	2604	МБОУ СОШ № 4 п. Добровольск	1	0	0,00	1	100,00	<b>54,00</b>	0	0,00
27	2701	МАОУ СОШ № 1 г. Немана	3	3	100,00	0	0,00	<b>22,00</b>	0	0,00
27	2702	МАОУ СОШ № 2 г. Немана	3	0	0,00	3	100,00	<b>38,33</b>	0	0,00
27	2705	МБОУ СОШ пос. Новоколхозное	1	0	0,00	1	100,00	<b>47,00</b>	0	0,00
27	2706	МАОУ СОШ пос. Ульяново	1	0	0,00	1	100,00	<b>48,00</b>	0	0,00
28	2801	МАОУ СОШ г. Нестерова	12	0	0,00	12	100,00	<b>51,92</b>	0	0,00
28	2802	МАОУ Замковская СОШ	3	0	0,00	3	100,00	<b>54,67</b>	0	0,00
28	2805	МАОУ Побединская СОШ	2	0	0,00	2	100,00	<b>40,50</b>	0	0,00
29	2901	Озерская средняя школа им. Д.Тарасова	5	2	40,00	3	60,00	<b>43,00</b>	0	0,00
29	2902	Гавриловская средняя школа	3	0	0,00	3	100,00	<b>57,00</b>	0	0,00
30	3001	МБОУ «Полесская СОШ»	1	0	0,00	1	100,00	<b>63,00</b>	0	0,00
30	3002	МБОУ Залесовская СОШ	2	1	50,00	1	50,00	<b>42,00</b>	0	0,00
31	3101	МБОУ СОШ г. Правдинска	4	0	0,00	4	100,00	<b>47,75</b>	0	0,00
31	3102	МБОУ СОШ п. Домново	1	0	0,00	1	100,00	<b>45,00</b>	0	0,00
31	3104	МБОУ СОШ пос. Железнодорожный	1	0	0,00	1	100,00	<b>51,00</b>	0	0,00
31	3105	МБОУ СОШ п. Крылово	1	0	0,00	1	100,00	<b>62,00</b>	0	0,00
32	3201	МБОУ «Славская СОШ»	7	1	14,29	6	85,71	<b>38,00</b>	0	0,00
32	3202	МБОУ «Большаковская СОШ»	3	1	33,33	2	66,67	<b>43,33</b>	0	0,00
32	3205	МБОУ «Тимирязевская СОШ»	1	0	0,00	1	100,00	<b>49,00</b>	0	0,00

Код АТЕ	Код ОУ	Образовательная организация	Количество сдававших	Ниже минимального балла		Выше минимального балла		Средний балл	90 баллов и выше	
				чел.	%	чел.	%		чел.	%
32	3206	МБОУ «Яснонская СОШ»	3	2	66,67	1	33,33	29,33	0	0,00
33	3302	МАОУ Гимназия № 2 г. Черняховска	7	1	14,29	6	85,71	57,00	0	0,00
33	3303	МАОУ СОШ № 3 (г. Черняховск)	2	0	0,00	2	100,00	39,50	0	0,00
33	3305	МАОУ «СОШ № 5 г. Черняховска»	3	1	33,33	2	66,67	34,67	0	0,00
33	3306	МАОУ СОШ № 6 (г. Черняховск)	1	0	0,00	1	100,00	45,00	0	0,00
33	3307	МАОУ Лицей № 7 г. Черняховска	1	0	0,00	1	100,00	82,00	0	0,00
33	3308	МАОУ СОШ № 8 г. Черняховска	6	1	16,67	5	83,33	58,33	0	0,00
33	3311	МАОУ Междуреченская СОШ	2	0	0,00	2	100,00	40,00	0	0,00
34	3401	МБОУ лицей № 1 города Балтийска	3	0	0,00	3	100,00	48,33	0	0,00
34	3404	МБОУ СОШ № 4 (г. Балтийск)	3	0	0,00	3	100,00	52,00	0	0,00
34	3406	МБОУ СОШ № 6 (г. Балтийск)	3	1	33,33	2	66,67	31,00	0	0,00
34	3407	МБОУ гимназия № 7 г. Балтийска	6	0	0,00	6	100,00	58,33	1	16,67
35	3501	МБОУ СОШ № 1 (г. Светлый)	5	0	0,00	5	100,00	50,00	0	0,00
35	3502	МБОУ СОШ № 2 (г. Светлый)	6	0	0,00	6	100,00	57,50	0	0,00
35	3503	МБОУ СОШ № 3 (г. Светлый)	1	0	0,00	1	100,00	57,00	0	0,00
35	3505	МБОУ СОШ № 5 (г. Светлый)	1	0	0,00	1	100,00	70,00	0	0,00
36	3601	МАОУ «СОШ № 1» г. Светлогорска	3	0	0,00	3	100,00	61,67	0	0,00
36	3602	МАОУ СОШ п. Донское	2	1	50,00	1	50,00	40,50	0	0,00
37	3701	МБОУ СОШ МО «Ладускинский ГО»	2	1	50,00	1	50,00	50,00	0	0,00
38	3801	МБОУ СОШ г. Мамоново	12	1	8,33	11	91,67	44,50	0	0,00
39	3901	МБОУ СОШ г. Пионерский	3	0	0,00	3	100,00	48,67	0	0,00
40	4001	МАОУ гимназия № 1 (г. Советск)	11	1	9,09	10	90,91	47,55	1	9,09
40	4004	МБОУ «СОШ № 4 с УИОП СГО»	5	0	0,00	5	100,00	62,00	0	0,00
40	4005	МАОУ лицей № 5 (г. Советск)	2	0	0,00	2	100,00	59,50	0	0,00
40	4010	МАОУ лицей № 10 г. Советска	10	0	0,00	10	100,00	45,90	0	0,00
41	4101	МБОУ СОШ МО «Янтарный ГО»	2	0	0,00	2	100,00	47,00	0	0,00
34	3409	МБОУ ВСОШ (г. Балтийск)	2	0	0,00	2	100,00	39,00	0	0,00
40	4011	МБОУ ЦО СГО	2	1	50,00	1	50,00	28,50	0	0,00
<b>Негосударственные учреждения и учреждения, подведомственные Министерству образования КО</b>										
06	0701	ЧОУ лицей «Ганзейская ладья»	1	0	0,00	1	100,00	86,00	0	0,00
06	0703	НОУ «Альбертина»	1	0	0,00	1	100,00	36,00	0	0,00
06	0705	НОУ «Интерлицей». Частная школа	1	0	0,00	1	100,00	37,00	0	0,00
06	0706	ГБОУ КО КШИ «АПМК»	2	0	0,00	2	100,00	69,00	1	50,00

**СТАТИСТИЧЕСКИЕ РЕЗУЛЬТАТЫ ЕДИНОГО ГОСУДАРСТВЕННОГО ЭКЗАМЕНА  
(по образовательным организациям)**

*География, 2014 год*

Код АТЕ	Код ОУ	Образовательная организация	Количество сдававших	Ниже минимального балла		Выше минимального балла		Средний балл	90 баллов и выше	
				чел.	%	чел.	%		чел.	%
<b>Городской округ «Город Калининград»</b>										
06	0602	МАОУ СОШ № 2	1	0	0,00	1	100,00	<b>63,00</b>	0	0,00
06	0604	МАОУ СОШ № 4	1	0	0,00	1	100,00	<b>73,00</b>	0	0,00
06	0606	МАОУ СОШ № 6 с УИОП	2	0	0,00	2	100,00	<b>83,50</b>	0	0,00
06	0607	МАОУ СОШ № 7	1	0	0,00	1	100,00	<b>64,00</b>	0	0,00
06	0611	МАОУ СОШ № 11	2	0	0,00	2	100,00	<b>51,00</b>	0	0,00
06	0613	МАОУ СОШ № 13	1	0	0,00	1	100,00	<b>55,00</b>	0	0,00
06	0617	МАОУ лицей № 17	1	0	0,00	1	100,00	<b>40,00</b>	0	0,00
06	0618	МАОУ лицей № 18	3	0	0,00	3	100,00	<b>78,33</b>	1	33,33
06	0623	МАОУ лицей № 23	1	0	0,00	1	100,00	<b>64,00</b>	0	0,00
06	0628	МАОУ СОШ № 28	1	0	0,00	1	100,00	<b>79,00</b>	0	0,00
06	0629	МАОУ СОШ № 29	2	0	0,00	2	100,00	<b>45,50</b>	0	0,00
06	0633	МАОУ СОШ № 33	1	0	0,00	1	100,00	<b>79,00</b>	0	0,00
06	0636	МАОУ СОШ № 36	1	0	0,00	1	100,00	<b>82,00</b>	0	0,00
06	0639	МАОУ СОШ № 39	1	0	0,00	1	100,00	<b>73,00</b>	0	0,00
06	0640	МАОУ гимназия № 40 им. Ю.А.Гагарина	2	0	0,00	2	100,00	<b>55,00</b>	0	0,00
06	0643	МАОУ СОШ № 43	1	0	0,00	1	100,00	<b>42,00</b>	0	0,00
06	0645	МАОУ СОШ № 45	1	0	0,00	1	100,00	<b>58,00</b>	0	0,00
06	0647	МАОУ СОШ № 47	1	0	0,00	1	100,00	<b>65,00</b>	0	0,00
06	0648	МАОУ СОШ № 48	1	0	0,00	1	100,00	<b>41,00</b>	0	0,00
06	0649	МАОУ города Калининграда лицей № 49	4	0	0,00	4	100,00	<b>57,25</b>	0	0,00
06	0650	МАОУ СОШ № 50	1	0	0,00	1	100,00	<b>61,00</b>	0	0,00
06	0657	МАУ ШИЛИ	1	0	0,00	1	100,00	<b>61,00</b>	0	0,00
06	0673	МАОУ ГЦО	1	1	100,00	0	0,00	<b>30,00</b>	0	0,00
<b>Калининградская область</b>										
21	2101	МБОУ СОШ г. Багратионовска	2	0	0,00	2	100,00	<b>43,00</b>	0	0,00
21	2102	МБОУ СОШ им. А.Антошечкина	8	4	50,00	4	50,00	<b>34,88</b>	0	0,00

Код АТЕ	Код ОУ	Образовательная организация	Количество сдававших	Ниже минимального балла		Выше минимального балла		Средний балл	90 баллов и выше	
				чел.	%	чел.	%		чел.	%
21	2104	МБОУ СОШ п. Нивенское	3	0	0,00	3	100,00	47,00	0	0,00
21	2108	МБОУ СОШ п. Тишино	3	2	66,67	1	33,33	35,00	0	0,00
21	2109	МБОУ СОШ п. Южный	1	0	0,00	1	100,00	44,00	0	0,00
22	2201	МБОУ СОШ № 1 гор. Гвардейска	5	0	0,00	5	100,00	65,00	0	0,00
22	2204	МБОУ СОШ пос. Знаменска	2	0	0,00	2	100,00	71,00	0	0,00
22	2208	МБОУ СОШ пос. Озерки	1	0	0,00	1	100,00	45,00	0	0,00
23	2301	МБОУ «СОШ № 1» г. Гурьевска	2	0	0,00	2	100,00	64,00	0	0,00
23	2303	МБОУ СОШ п. Васильково	1	0	0,00	1	100,00	47,00	0	0,00
23	2305	МБОУ Луговская СОШ	1	0	0,00	1	100,00	46,00	0	0,00
23	2310	МБОУ СОШ «Школа будущего»	1	0	0,00	1	100,00	47,00	0	0,00
24	2405	МОУ СОШ № 5 (г. Гусев)	2	0	0,00	2	100,00	74,50	0	0,00
25	2501	МАОУ «СОШ г. Зеленоградска»	6	0	0,00	6	100,00	68,50	1	16,67
26	2601	МБОУ СОШ № 1 г. Краснознаменска	1	0	0,00	1	100,00	58,00	0	0,00
26	2603	МБОУ СОШ № 3 п. Весново	2	1	50,00	1	50,00	34,50	0	0,00
27	2702	МАОУ СОШ № 2 г. Немана	1	0	0,00	1	100,00	69,00	0	0,00
27	2705	МБОУ СОШ пос. Новокохозное	1	0	0,00	1	100,00	57,00	0	0,00
28	2801	МАОУ СОШ г. Нестерова	2	0	0,00	2	100,00	68,00	0	0,00
28	2802	МАОУ Замковская СОШ	1	0	0,00	1	100,00	63,00	0	0,00
29	2901	Озерская средняя школа им. Д.Тарасова	14	0	0,00	14	100,00	59,21	0	0,00
31	3101	МБОУ СОШ г. Правдинска	2	0	0,00	2	100,00	54,50	0	0,00
33	3302	МАОУ Гимназия № 2 г. Черняховска	1	0	0,00	1	100,00	66,00	0	0,00
33	3303	МАОУ СОШ № 3 (г. Черняховск)	1	0	0,00	1	100,00	79,00	0	0,00
33	3308	МАОУ СОШ № 8 г. Черняховска	7	0	0,00	7	100,00	64,71	0	0,00
34	3404	МБОУ СОШ № 4 (г. Балтийск)	2	0	0,00	2	100,00	52,00	0	0,00
35	3502	МБОУ СОШ № 2 (г. Светлый)	1	0	0,00	1	100,00	85,00	0	0,00
35	3505	МБОУ СОШ № 5 (г. Светлый)	2	0	0,00	2	100,00	61,50	0	0,00
36	3602	МАОУ СОШ п. Донское	1	0	0,00	1	100,00	64,00	0	0,00
38	3801	МБОУ СОШ г. Мамоново	1	0	0,00	1	100,00	63,00	0	0,00
40	4001	МАОУ гимназия № 1 (г. Советск)	2	0	0,00	2	100,00	67,50	0	0,00
41	4101	МБОУ СОШ МО «Янтарный ГО»	2	0	0,00	2	100,00	64,50	0	0,00
40	4011	МБОУ ЦО СГО	1	0	0,00	1	100,00	39,00	0	0,00

**СТАТИСТИЧЕСКИЕ РЕЗУЛЬТАТЫ ЕДИНОГО ГОСУДАРСТВЕННОГО ЭКЗАМЕНА  
(по образовательным организациям)**

*Английский язык, 2014 год*

Код АТЕ	Код ОУ	Образовательная организация	Количество сдававших	Ниже минимального балла		Выше минимального балла		Средний балл		90 баллов и выше	
				чел.	%	чел.	%	чел.	%	чел.	%
<b>Городской округ «Город Калининград»</b>											
06	0601	МАОУ гимназия № 1	20	0	0,00	20	100,00	<b>79,80</b>	3	15,00	
06	0602	МАОУ СОШ № 2	2	0	0,00	2	100,00	<b>75,50</b>	0	0,00	
06	0604	МАОУ СОШ № 4	4	0	0,00	4	100,00	<b>65,25</b>	0	0,00	
06	0606	МАОУ СОШ № 6 с УИОП	5	0	0,00	5	100,00	<b>64,80</b>	0	0,00	
06	0607	МАОУ СОШ № 7	8	0	0,00	8	100,00	<b>60,50</b>	0	0,00	
06	0608	МАОУ СОШ № 8	1	0	0,00	1	100,00	<b>58,00</b>	0	0,00	
06	0610	МБОУ СОШ № 10	1	0	0,00	1	100,00	<b>87,00</b>	0	0,00	
06	0611	МАОУ СОШ № 11	4	1	25,00	3	75,00	<b>49,75</b>	0	0,00	
06	0612	МАОУ СОШ № 12	3	0	0,00	3	100,00	<b>52,00</b>	0	0,00	
06	0613	МАОУ СОШ № 13	2	0	0,00	2	100,00	<b>51,50</b>	0	0,00	
06	0614	МАОУ СОШ № 14	1	0	0,00	1	100,00	<b>80,00</b>	0	0,00	
06	0616	МАОУ СОШ № 16	2	0	0,00	2	100,00	<b>37,50</b>	0	0,00	
06	0617	МАОУ лицей № 17	4	0	0,00	4	100,00	<b>85,50</b>	1	25,00	
06	0618	МАОУ лицей № 18	9	0	0,00	9	100,00	<b>69,67</b>	0	0,00	
06	0621	МАОУ СОШ № 21	1	0	0,00	1	100,00	<b>78,00</b>	0	0,00	
06	0622	МАОУ гимназия № 22	4	0	0,00	4	100,00	<b>71,25</b>	0	0,00	
06	0623	МАОУ лицей № 23	13	0	0,00	13	100,00	<b>74,85</b>	1	7,69	
06	0625	МАОУ СОШ № 25 с УИОП	8	0	0,00	8	100,00	<b>66,63</b>	1	12,50	
06	0626	МАОУ СОШ № 26	4	0	0,00	4	100,00	<b>79,75</b>	0	0,00	
06	0628	МАОУ СОШ № 28	1	0	0,00	1	100,00	<b>69,00</b>	0	0,00	
06	0630	МАОУ СОШ № 30	1	0	0,00	1	100,00	<b>79,00</b>	0	0,00	
06	0631	МАОУ СОШ № 31	3	0	0,00	3	100,00	<b>45,00</b>	0	0,00	
06	0632	МАОУ гимназия № 32	10	0	0,00	10	100,00	<b>84,80</b>	4	40,00	
06	0633	МАОУ СОШ № 33	2	0	0,00	2	100,00	<b>69,00</b>	1	50,00	
06	0635	МАОУ лицей 35 им. Буткова В.В.	7	0	0,00	7	100,00	<b>48,43</b>	0	0,00	
06	0636	МАОУ СОШ № 36	1	0	0,00	1	100,00	<b>87,00</b>	0	0,00	



Код АТЕ	Код ОУ	Образовательная организация	Количество сдававших	Ниже минимального балла		Выше минимального балла		Средний балл	90 баллов и выше	
				чел.	%	чел.	%		чел.	%
06	0638	МАОУ СОШ № 38	5	0	0,00	5	100,00	<b>73,00</b>	0	0,00
06	0640	МАОУ гимназия № 40 им. Ю.А.Гагарина	14	0	0,00	14	100,00	<b>78,36</b>	2	14,29
06	0641	МАОУ СОШ № 41	5	0	0,00	5	100,00	<b>52,40</b>	0	0,00
06	0643	МАОУ СОШ № 43	1	0	0,00	1	100,00	<b>98,00</b>	1	100,00
06	0644	МБОУ СОШ № 44	2	0	0,00	2	100,00	<b>66,50</b>	0	0,00
06	0645	МАОУ СОШ № 45	1	0	0,00	1	100,00	<b>63,00</b>	0	0,00
06	0646	МАОУ СОШ № 46 с УИОП	3	0	0,00	3	100,00	<b>70,33</b>	0	0,00
06	0647	МАОУ СОШ № 47	1	0	0,00	1	100,00	<b>73,00</b>	0	0,00
06	0649	МАОУ города Калининграда лицей № 49	36	0	0,00	36	100,00	<b>71,86</b>	4	11,11
06	0650	МАОУ СОШ № 50	2	0	0,00	2	100,00	<b>51,00</b>	0	0,00
06	0656	МАОУ СОШ № 56	6	0	0,00	6	100,00	<b>59,83</b>	0	0,00
06	0657	МАУ ШИЛИ	27	0	0,00	27	100,00	<b>77,04</b>	4	14,81
06	0658	МАОУ КМЛ	1	0	0,00	1	100,00	<b>53,00</b>	0	0,00
06	0673	МАОУ ГЦО	4	0	0,00	4	100,00	<b>55,00</b>	0	0,00

#### Калининградская область

21	2101	МБОУ СОШ г. Багратионовска	2	0	0,00	2	100,00	<b>48,50</b>	0	0,00
21	2102	МБОУ СОШ им. А.Антощечкина	3	3	100,00	0	0,00	<b>14,67</b>	0	0,00
21	2108	МБОУ СОШ п. Тишино	1	0	0,00	1	100,00	<b>82,00</b>	0	0,00
21	2109	МБОУ СОШ п. Южный	1	0	0,00	1	100,00	<b>24,00</b>	0	0,00
22	2201	МБОУ СОШ № 1 гор. Гвардейска	3	0	0,00	3	100,00	<b>50,67</b>	0	0,00
22	2202	МБОУ СОШ № 2 гор. Гвардейска	1	0	0,00	1	100,00	<b>34,00</b>	0	0,00
22	2204	МБОУ СОШ пос. Знаменска	2	0	0,00	2	100,00	<b>37,50</b>	0	0,00
23	2301	МБОУ «СОШ № 1» г. Гурьевска	1	0	0,00	1	100,00	<b>25,00</b>	0	0,00
23	2302	МБОУ гимназия г. Гурьевска	1	0	0,00	1	100,00	<b>70,00</b>	0	0,00
23	2303	МБОУ СОШ п. Васильково	1	0	0,00	1	100,00	<b>84,00</b>	0	0,00
23	2309	МБОУ «Храбровская СОШ»	1	0	0,00	1	100,00	<b>69,00</b>	0	0,00
23	2310	МБОУ СОШ «Школа будущего»	5	0	0,00	5	100,00	<b>57,00</b>	0	0,00
24	2403	МОУ СОШ № 3 (г. Гусев)	2	0	0,00	2	100,00	<b>73,50</b>	0	0,00
25	2501	МАОУ «СОШ г. Зеленоградска»	4	0	0,00	4	100,00	<b>58,50</b>	0	0,00
27	2701	МАОУ СОШ № 1 г. Немана	2	0	0,00	2	100,00	<b>62,00</b>	0	0,00
27	2702	МАОУ СОШ № 2 г. Немана	3	0	0,00	3	100,00	<b>44,67</b>	0	0,00
29	2901	Озерская средняя школа им. Д.Тарасова	4	1	25,00	3	75,00	<b>35,75</b>	0	0,00
30	3001	МБОУ «Полесская СОШ»	3	0	0,00	3	100,00	<b>85,33</b>	1	33,33

Код АТЕ	Код ОУ	Образовательная организация	Количество сдававших	Ниже минимального балла		Выше минимального балла		Средний балл	90 баллов и выше	
				чел.	%	чел.	%		чел.	%
32	3201	МБОУ «Славская СОШ»	2	0	0,00	2	100,00	<b>35,00</b>	0	0,00
32	3202	МБОУ «Большаковская СОШ»	1	0	0,00	1	100,00	<b>58,00</b>	0	0,00
33	3302	МАОУ Гимназия № 2 г. Черняховска	5	0	0,00	5	100,00	<b>69,20</b>	0	0,00
33	3308	МАОУ СОШ № 8 г. Черняховска	2	0	0,00	2	100,00	<b>73,00</b>	0	0,00
34	3401	МБОУ лицей № 1 города Балтийска	1	0	0,00	1	100,00	<b>69,00</b>	0	0,00
34	3404	МБОУ СОШ № 4 (г. Балтийск)	2	0	0,00	2	100,00	<b>36,50</b>	0	0,00
35	3501	МБОУ СОШ № 1 (г. Светлый)	2	0	0,00	2	100,00	<b>82,00</b>	0	0,00
35	3502	МБОУ СОШ № 2 (г. Светлый)	1	0	0,00	1	100,00	<b>52,00</b>	0	0,00
35	3505	МБОУ СОШ № 5 (г. Светлый)	1	0	0,00	1	100,00	<b>70,00</b>	0	0,00
36	3601	МАОУ «СОШ № 1» г. Светлогорска	2	0	0,00	2	100,00	<b>56,00</b>	0	0,00
36	3602	МАОУ СОШ п. Донское	1	0	0,00	1	100,00	<b>59,00</b>	0	0,00
38	3801	МБОУ СОШ г. Мамоново	2	1	50,00	1	50,00	<b>53,50</b>	0	0,00
39	3901	МБОУ СОШ г. Пионерский	2	0	0,00	2	100,00	<b>63,00</b>	0	0,00
40	4001	МАОУ гимназия № 1 (г. Советск)	7	0	0,00	7	100,00	<b>39,86</b>	0	0,00
40	4004	МБОУ «СОШ № 4 с УИОП СГО»	2	0	0,00	2	100,00	<b>59,00</b>	0	0,00
40	4005	МАОУ лицей № 5 (г. Советск)	2	0	0,00	2	100,00	<b>59,50</b>	0	0,00
40	4010	МАОУ лицей № 10 г. Советска	5	0	0,00	5	100,00	<b>28,80</b>	0	0,00
41	4101	МБОУ СОШ МО «Янтарный ГО»	2	0	0,00	2	100,00	<b>69,00</b>	1	50,00
<b>Негосударственные учреждения и учреждения, подведомственные Министерству образования КО</b>										
06	0701	ЧОУ лицей «Ганзейская ладья»	9	0	0,00	9	100,00	<b>88,00</b>	4	44,44

**СТАТИСТИЧЕСКИЕ РЕЗУЛЬТАТЫ ЕДИНОГО ГОСУДАРСТВЕННОГО ЭКЗАМЕНА  
(по образовательным организациям)**

*Немецкий язык, 2014 год*

Код АТЕ	Код ОУ	Образовательная организация	Количество сдававших	Ниже минимального балла		Выше минимального балла		Средний балл	90 баллов и выше	
				чел.	%	чел.	%		чел.	%
<b>Городской округ «Город Калининград»</b>										
06	0601	МАОУ гимназия № 1	2	0	0,00	2	100,00	<b>43,50</b>	0	0,00
06	0605	МАОУ СОШ № 5	1	0	0,00	1	100,00	<b>30,00</b>	0	0,00
06	0618	МАОУ лицей № 18	4	0	0,00	4	100,00	<b>69,50</b>	0	0,00
06	0621	МАОУ СОШ № 21	1	0	0,00	1	100,00	<b>32,00</b>	0	0,00
06	0625	МАОУ СОШ № 25 с УИОП	1	0	0,00	1	100,00	<b>29,00</b>	0	0,00
06	0626	МАОУ СОШ № 26	1	0	0,00	1	100,00	<b>37,00</b>	0	0,00
06	0630	МАОУ СОШ № 30	1	0	0,00	1	100,00	<b>70,00</b>	0	0,00
06	0632	МАОУ гимназия № 32	2	0	0,00	2	100,00	<b>66,00</b>	0	0,00
06	0633	МАОУ СОШ № 33	1	0	0,00	1	100,00	<b>77,00</b>	0	0,00
06	0635	МАОУ лицей 35 им. Буткова В.В.	1	0	0,00	1	100,00	<b>35,00</b>	0	0,00
06	0640	МАОУ гимназия № 40 им. Ю.А.Гагарина	1	0	0,00	1	100,00	<b>32,00</b>	0	0,00
06	0641	МАОУ СОШ № 41	1	0	0,00	1	100,00	<b>38,00</b>	0	0,00
06	0650	МАОУ СОШ № 50	1	0	0,00	1	100,00	<b>28,00</b>	0	0,00
06	0657	МАУ ШИЛИ	8	0	0,00	8	100,00	<b>81,75</b>	0	0,00
06	0673	МАОУ ГЦО	3	0	0,00	3	100,00	<b>66,00</b>	0	0,00
<b>Калининградская область</b>										
21	2101	МБОУ СОШ г. Багратионовска	1	0	0,00	1	100,00	<b>50,00</b>	0	0,00
22	2201	МБОУ СОШ № 1 гор. Гвардейска	1	0	0,00	1	100,00	<b>32,00</b>	0	0,00
23	2303	МБОУ СОШ п. Васильково	1	0	0,00	1	100,00	<b>49,00</b>	0	0,00
24	2401	МОУ СОШ № 1 им. С.И.Гусева	1	0	0,00	1	100,00	<b>59,00</b>	0	0,00
25	2501	МАОУ «СОШ г. Зеленоградска»	2	0	0,00	2	100,00	<b>59,00</b>	0	0,00
27	2701	МАОУ СОШ № 1 г. Немана	1	0	0,00	1	100,00	<b>32,00</b>	0	0,00
29	2901	Озерская средняя школа им. Д.Тарасова	2	0	0,00	2	100,00	<b>35,50</b>	0	0,00
31	3102	МБОУ СОШ п. Домново	1	0	0,00	1	100,00	<b>22,00</b>	0	0,00
31	3104	МБОУ СОШ пос. Железнодорожный	2	0	0,00	2	100,00	<b>40,50</b>	0	0,00
33	3306	МАОУ СОШ № 6 (г. Черняховск)	1	0	0,00	1	100,00	<b>68,00</b>	0	0,00

Код АТЕ	Код ОУ	Образовательная организация	Количество сдававших	Ниже минимального балла		Выше минимального балла		Средний балл	90 баллов и выше	
				чел.	%	чел.	%		чел.	%
33	3307	МАОУ Лицей № 7 г. Черняховска	1	0	0,00	1	100,00	<b>83,00</b>	0	0,00
33	3308	МАОУ СОШ № 8 г. Черняховска	2	0	0,00	2	100,00	<b>38,50</b>	0	0,00
34	3405	МБОУ СОШ № 5 (г. Балтийск)	1	0	0,00	1	100,00	<b>49,00</b>	0	0,00
34	3407	МБОУ гимназия № 7 г. Балтийска	4	0	0,00	4	100,00	<b>55,00</b>	0	0,00
36	3602	МАОУ СОШ п. Донское	1	0	0,00	1	100,00	<b>95,00</b>	1	100,00
38	3801	МБОУ СОШ г. Мамоново	1	0	0,00	1	100,00	<b>40,00</b>	0	0,00
40	4001	МАОУ гимназия № 1 (г. Советск)	2	0	0,00	2	100,00	<b>71,00</b>	0	0,00
40	4010	МАОУ лицей № 10 г. Советска	2	0	0,00	2	100,00	<b>55,00</b>	0	0,00
41	4101	МБОУ СОШ МО «Янтарный ГО»	1	0	0,00	1	100,00	<b>32,00</b>	0	0,00
<b>Негосударственные учреждения и учреждения, подведомственные Министерству образования КО</b>										
06	0701	ЧОУ лицей «Ганзейская ладья»	1	0	0,00	1	100,00	<b>68,00</b>	0	0,00

**СТАТИСТИЧЕСКИЕ РЕЗУЛЬТАТЫ ЕДИНОГО ГОСУДАРСТВЕННОГО ЭКЗАМЕНА  
(по образовательным организациям)**

*Общественное образование, 2014 год*

Код АТЕ	Код ОУ	Образовательная организация	Количество сдававших	Ниже минимального балла		Выше минимального балла		Средний балл		90 баллов и выше		
				чел.	%	чел.	%	чел.	%	чел.	%	
<b>Городской округ «Город Калининград»</b>												
06	0601	МАОУ гимназия № 1	39	0	0,00	39	100,00	<b>64,46</b>	0	0,00	0	0,00
06	0602	МАОУ СОШ № 2	11	0	0,00	11	100,00	<b>57,36</b>	0	0,00	0	0,00
06	0603	МАОУ СОШ № 3	13	1	7,69	12	92,31	<b>55,46</b>	0	0,00	0	0,00
06	0604	МАОУ СОШ № 4	22	1	4,55	21	95,45	<b>50,32</b>	0	0,00	0	0,00
06	0605	МАОУ СОШ № 5	12	1	8,33	11	91,67	<b>54,92</b>	0	0,00	0	0,00
06	0606	МАОУ СОШ № 6 с УИОП	29	0	0,00	29	100,00	<b>61,03</b>	0	0,00	0	0,00
06	0607	МАОУ СОШ № 7	27	0	0,00	27	100,00	<b>67,33</b>	1	3,70	0	0,00
06	0608	МАОУ СОШ № 8	11	0	0,00	11	100,00	<b>51,73</b>	0	0,00	0	0,00
06	0609	МАОУ СОШ № 9	5	0	0,00	5	100,00	<b>59,40</b>	0	0,00	0	0,00
06	0610	МБОУ СОШ № 10	12	0	0,00	12	100,00	<b>63,08</b>	1	8,33	0	0,00
06	0611	МАОУ СОШ № 11	15	1	6,67	14	93,33	<b>54,73</b>	0	0,00	0	0,00
06	0612	МАОУ СОШ № 12	27	1	3,70	26	96,30	<b>55,63</b>	1	3,70	0	0,00
06	0613	МАОУ СОШ № 13	10	0	0,00	10	100,00	<b>51,70</b>	0	0,00	0	0,00
06	0614	МАОУ СОШ № 14	13	1	7,69	12	92,31	<b>55,77</b>	0	0,00	0	0,00
06	0616	МАОУ СОШ № 16	6	0	0,00	6	100,00	<b>53,50</b>	0	0,00	0	0,00
06	0617	МАОУ лицей № 17	27	0	0,00	27	100,00	<b>67,00</b>	2	7,41	0	0,00
06	0618	МАОУ лицей № 18	18	0	0,00	18	100,00	<b>59,39</b>	0	0,00	0	0,00
06	0619	МАОУ СОШ № 19	9	0	0,00	9	100,00	<b>56,11</b>	0	0,00	0	0,00
06	0621	МАОУ СОШ № 21	19	0	0,00	19	100,00	<b>59,11</b>	0	0,00	0	0,00
06	0622	МАОУ гимназия № 22	15	0	0,00	15	100,00	<b>62,53</b>	0	0,00	0	0,00
06	0623	МАОУ лицей № 23	37	0	0,00	37	100,00	<b>63,46</b>	0	0,00	0	0,00
06	0624	МАОУ СОШ № 24	15	1	6,67	14	93,33	<b>50,67</b>	0	0,00	0	0,00
06	0625	МАОУ СОШ № 25 с УИОП	25	0	0,00	25	100,00	<b>66,68</b>	2	8,00	0	0,00
06	0626	МАОУ СОШ № 26	17	0	0,00	17	100,00	<b>60,59</b>	0	0,00	0	0,00
06	0628	МАОУ СОШ № 28	11	0	0,00	11	100,00	<b>64,55</b>	0	0,00	0	0,00
06	0629	МАОУ СОШ № 29	18	0	0,00	18	100,00	<b>57,11</b>	0	0,00	0	0,00

Код АТЕ	Код ОУ	Образовательная организация	Количество сдававших	Ниже минимального балла		Выше минимального балла		Средний балл	90 баллов и выше	
				чел.	%	чел.	%		чел.	%
06	0630	МАОУ СОШ № 30	23	0	0,00	23	100,00	<b>62,87</b>	0	0,00
06	0631	МАОУ СОШ № 31	25	1	4,00	24	96,00	<b>60,84</b>	0	0,00
06	0632	МАОУ гимназия № 32	35	0	0,00	35	100,00	<b>65,23</b>	1	2,86
06	0633	МАОУ СОШ № 33	43	2	4,65	41	95,35	<b>56,86</b>	0	0,00
06	0635	МАОУ лицей 35 им. Буткова В.В.	26	0	0,00	26	100,00	<b>60,31</b>	1	3,85
06	0636	МАОУ СОШ № 36	17	0	0,00	17	100,00	<b>61,94</b>	0	0,00
06	0638	МАОУ СОШ № 38	28	0	0,00	28	100,00	<b>63,93</b>	0	0,00
06	0639	МАОУ СОШ № 39	14	1	7,14	13	92,86	<b>54,50</b>	0	0,00
06	0640	МАОУ гимназия № 40 им. Ю.А.Гагарина	29	0	0,00	29	100,00	<b>71,41</b>	3	10,34
06	0641	МАОУ СОШ № 41	27	1	3,70	26	96,30	<b>54,74</b>	0	0,00
06	0643	МАОУ СОШ № 43	14	0	0,00	14	100,00	<b>56,00</b>	0	0,00
06	0644	МБОУ СОШ № 44	29	1	3,45	28	96,55	<b>52,97</b>	0	0,00
06	0645	МАОУ СОШ № 45	29	0	0,00	29	100,00	<b>62,03</b>	1	3,45
06	0646	МАОУ СОШ № 46 с УИОП	18	0	0,00	18	100,00	<b>60,78</b>	0	0,00
06	0647	МАОУ СОШ № 47	25	1	4,00	24	96,00	<b>61,20</b>	0	0,00
06	0648	МАОУ СОШ № 48	14	0	0,00	14	100,00	<b>61,79</b>	0	0,00
06	0649	МАОУ города Калининграда лицей № 49	96	0	0,00	96	100,00	<b>61,85</b>	0	0,00
06	0650	МАОУ СОШ № 50	10	0	0,00	10	100,00	<b>60,40</b>	0	0,00
06	0656	МАОУ СОШ № 56	25	0	0,00	25	100,00	<b>70,52</b>	0	0,00
06	0657	МАУ ШИЛИ	41	0	0,00	41	100,00	<b>69,66</b>	1	2,44
06	0658	МАОУ КМЛ	59	1	1,69	58	98,31	<b>54,49</b>	0	0,00
06	0673	МАОУ ГЦО	38	4	10,53	34	89,47	<b>49,55</b>	0	0,00
<b>Калининградская область</b>										
21	2101	МБОУ СОШ г. Багратионовска	23	1	4,35	22	95,65	<b>53,17</b>	0	0,00
21	2102	МБОУ СОШ им. А.Антошечкина	15	3	20,00	12	80,00	<b>43,07</b>	0	0,00
21	2103	МБОУ СОШ п. Корнево	3	1	33,33	2	66,67	<b>40,67</b>	0	0,00
21	2104	МБОУ СОШ п. Нивенское	7	0	0,00	7	100,00	<b>50,29</b>	0	0,00
21	2108	МБОУ СОШ п. Тишино	7	2	28,57	5	71,43	<b>41,14</b>	0	0,00
21	2109	МБОУ СОШ п. Южный	7	0	0,00	7	100,00	<b>53,00</b>	0	0,00
22	2201	МБОУ СОШ № 1 гор. Гвардейска	23	1	4,35	22	95,65	<b>54,35</b>	0	0,00
22	2202	МБОУ СОШ № 2 гор. Гвардейска	26	1	3,85	25	96,15	<b>57,12</b>	0	0,00
22	2203	МБОУ СОШ пос. Борское	4	0	0,00	4	100,00	<b>58,25</b>	0	0,00
22	2204	МБОУ СОШ пос. Знаменска	9	0	0,00	9	100,00	<b>57,56</b>	0	0,00

Код АТЕ	Код ОУ	Образовательная организация	Количество сдававших	Ниже минимального балла		Выше минимального балла		Средний балл	90 баллов и выше	
				чел.	%	чел.	%		чел.	%
22	2208	МБОУ СОШ пос. Озерки	10	2	20,00	8	80,00	45,20	0	0,00
22	2209	МБОУ СОШ пос. Славинска	2	0	0,00	2	100,00	48,50	0	0,00
23	2301	МБОУ «СОШ № 1» г. Гурьевска	16	1	6,25	15	93,75	57,50	0	0,00
23	2302	МБОУ гимназия г. Гурьевска	29	0	0,00	29	100,00	59,34	0	0,00
23	2303	МБОУ СОШ п. Васильково	14	3	21,43	11	78,57	47,36	0	0,00
23	2305	МБОУ Луговская СОШ	6	0	0,00	6	100,00	54,17	0	0,00
23	2307	МБОУ Низовская СОШ	7	2	28,57	5	71,43	45,00	0	0,00
23	2308	МБОУ Петровская СОШ	5	3	60,00	2	40,00	39,20	0	0,00
23	2309	МБОУ «Храбровская СОШ»	8	0	0,00	8	100,00	48,38	0	0,00
23	2310	МБОУ СОШ «Школа будущего»	15	0	0,00	15	100,00	59,87	0	0,00
24	2401	МОУ СОШ № 1 им. С.И.Гусева	19	0	0,00	19	100,00	62,68	1	5,26
24	2403	МОУ СОШ № 3 (г. Гусев)	18	1	5,56	17	94,44	59,39	1	5,56
24	2405	МОУ СОШ № 5 (г. Гусев)	2	0	0,00	2	100,00	76,00	0	0,00
25	2501	МАОУ «СОШ г. Зеленоградска»	22	0	0,00	22	100,00	58,32	0	0,00
25	2506	МАОУ СОШ п. Рыбачий	3	0	0,00	3	100,00	53,33	0	0,00
25	2508	МАОУ СОШ п. Романово	8	1	12,50	7	87,50	50,25	0	0,00
26	2601	МБОУ СОШ № 1 г. Краснознаменска	26	2	7,69	24	92,31	50,35	0	0,00
26	2603	МБОУ СОШ № 3 п. Весново	6	0	0,00	6	100,00	57,67	0	0,00
26	2604	МБОУ СОШ № 4 п. Добровольск	1	0	0,00	1	100,00	71,00	0	0,00
27	2701	МАОУ СОШ № 1 г. Немана	14	1	7,14	13	92,86	48,29	0	0,00
27	2702	МАОУ СОШ № 2 г. Немана	11	0	0,00	11	100,00	56,09	0	0,00
27	2703	МБОУ СОШ пос. Жилино	3	0	0,00	3	100,00	45,00	0	0,00
27	2705	МБОУ СОШ пос. Новокопозное	6	0	0,00	6	100,00	55,33	0	0,00
27	2706	МАОУ СОШ пос. Ульяново	4	0	0,00	4	100,00	56,75	0	0,00
28	2801	МАОУ СОШ г. Нестерова	21	0	0,00	21	100,00	60,19	0	0,00
28	2802	МАОУ Замковская СОШ	6	0	0,00	6	100,00	54,83	0	0,00
28	2804	МАОУ Илюшинская СОШ	4	0	0,00	4	100,00	51,00	0	0,00
28	2805	МАОУ Побединская СОШ	2	0	0,00	2	100,00	54,00	0	0,00
29	2901	Озерская средняя школа им. Д.Тарасова	19	0	0,00	19	100,00	54,42	0	0,00
29	2902	Гавриловская средняя школа	7	0	0,00	7	100,00	58,71	0	0,00
29	2904	Новостроевская средняя школа	6	0	0,00	6	100,00	55,17	0	0,00
30	3001	МБОУ «Полесская СОШ»	9	0	0,00	9	100,00	52,56	0	0,00
30	3002	МБОУ Залесовская СОШ	5	0	0,00	5	100,00	53,00	0	0,00

Код АТЕ	Код ОУ	Образовательная организация	Количество сдававших	Ниже минимального балла		Выше минимального балла		Средний балл	90 баллов и выше	
				чел.	%	чел.	%		чел.	%
31	3101	МБОУ СОШ г. Правдинска	25	0	0,00	25	100,00	<b>53,48</b>	0	0,00
31	3102	МБОУ СОШ п. Домново	7	0	0,00	7	100,00	<b>50,00</b>	0	0,00
31	3103	МБОУ СОШ пос. Дружба	3	2	66,67	1	33,33	<b>36,67</b>	0	0,00
31	3104	МБОУ СОШ пос. Железнодорожный	6	0	0,00	6	100,00	<b>58,50</b>	0	0,00
31	3105	МБОУ СОШ п. Крылово	3	0	0,00	3	100,00	<b>58,33</b>	0	0,00
32	3201	МБОУ «Славская СОШ»	24	0	0,00	24	100,00	<b>52,54</b>	0	0,00
32	3202	МБОУ «Большаковская СОШ»	6	0	0,00	6	100,00	<b>60,33</b>	0	0,00
32	3205	МБОУ «Тимирязевская СОШ»	4	1	25,00	3	75,00	<b>51,50</b>	0	0,00
32	3206	МБОУ «Ясновская СОШ»	8	0	0,00	8	100,00	<b>49,88</b>	0	0,00
33	3301	МАОУ СОШ № 1 г. Черняховска	4	0	0,00	4	100,00	<b>50,75</b>	0	0,00
33	3302	МАОУ Гимназия № 2 г. Черняховска	17	0	0,00	17	100,00	<b>63,35</b>	0	0,00
33	3303	МАОУ СОШ № 3 (г. Черняховск)	16	0	0,00	16	100,00	<b>58,13</b>	1	6,25
33	3304	МАОУ СОШ № 4 г. Черняховска	8	0	0,00	8	100,00	<b>62,25</b>	1	12,50
33	3305	МАОУ «СОШ № 5 г. Черняховска»	5	1	20,00	4	80,00	<b>43,20</b>	0	0,00
33	3306	МАОУ СОШ № 6 (г. Черняховск)	12	0	0,00	12	100,00	<b>55,83</b>	0	0,00
33	3307	МАОУ Лицей № 7 г. Черняховска	14	1	7,14	13	92,86	<b>51,79</b>	0	0,00
33	3308	МАОУ СОШ № 8 г. Черняховска	28	0	0,00	28	100,00	<b>60,00</b>	0	0,00
33	3311	МАОУ Междуреченская СОШ	7	0	0,00	7	100,00	<b>49,29</b>	0	0,00
33	3312	МАОУ «Привольненская СОШ»	2	0	0,00	2	100,00	<b>51,00</b>	0	0,00
33	3313	МАОУ «Свободненская СОШ»	5	0	0,00	5	100,00	<b>49,60</b>	0	0,00
34	3401	МБОУ лицей № 1 города Балтийска	5	0	0,00	5	100,00	<b>64,40</b>	0	0,00
34	3404	МБОУ СОШ № 4 (г. Балтийск)	13	2	15,38	11	84,62	<b>52,62</b>	0	0,00
34	3405	МБОУ СОШ № 5 (г. Балтийск)	9	0	0,00	9	100,00	<b>54,00</b>	1	11,11
34	3406	МБОУ СОШ № 6 (г. Балтийск)	12	0	0,00	12	100,00	<b>52,92</b>	0	0,00
34	3407	МБОУ гимназия № 7 г. Балтийска	32	0	0,00	32	100,00	<b>64,44</b>	1	3,13
34	3408	МБОУ СОШ № 8 (г. Балтийск)	1	0	0,00	1	100,00	<b>49,00</b>	0	0,00
35	3501	МБОУ СОШ № 1 (г. Светлый)	11	0	0,00	11	100,00	<b>59,45</b>	0	0,00
35	3502	МБОУ СОШ № 2 (г. Светлый)	13	1	7,69	12	92,31	<b>58,69</b>	0	0,00
35	3503	МБОУ СОШ № 3 (г. Светлый)	8	0	0,00	8	100,00	<b>51,00</b>	0	0,00
35	3505	МБОУ СОШ № 5 (г. Светлый)	16	0	0,00	16	100,00	<b>60,50</b>	0	0,00
36	3601	МАОУ «СОШ № 1» г. Светлогорска	13	0	0,00	13	100,00	<b>54,69</b>	0	0,00
36	3602	МАОУ СОШ п. Донское	7	2	28,57	5	71,43	<b>52,86</b>	0	0,00
37	3701	МБОУ СОШ МО «Ладушкинский ГО»	9	0	0,00	9	100,00	<b>50,44</b>	0	0,00



Код АТЕ	Код ОУ	Образовательная организация	Количество сдававших	Ниже минимального балла		Выше минимального балла		Средний балл	90 баллов и выше	
				чел.	%	чел.	%		чел.	%
38	3801	МБОУ СОШ г. Мамоново	15	0	0,00	15	100,00	<b>54,73</b>	0	0,00
39	3901	МБОУ СОШ г. Пионерский	14	0	0,00	14	100,00	<b>52,64</b>	0	0,00
40	4001	МАОУ гимназия № 1 (г. Советск)	26	0	0,00	26	100,00	<b>59,04</b>	0	0,00
40	4004	МБОУ «СОШ № 4 с УИОП СГО»	16	1	6,25	15	93,75	<b>59,25</b>	1	6,25
40	4005	МАОУ лицей № 5 (г. Советск)	18	1	5,56	17	94,44	<b>55,50</b>	0	0,00
40	4010	МАОУ лицей № 10 г. Советска	52	4	7,69	48	92,31	<b>50,60</b>	0	0,00
41	4101	МБОУ СОШ МО «Янтарный ГО»	5	0	0,00	5	100,00	<b>54,80</b>	0	0,00
22	2201	УКП при МБОУ СОШ № 1 гор. Гвардейска	1	0	0,00	1	100,00	<b>45,00</b>	0	0,00
33	3314	МБОУ ВСОШ г. Черняховска	4	1	25,00	3	75,00	<b>39,50</b>	0	0,00
34	3409	МБОУ ВСОШ (г. Балтийск)	6	0	0,00	6	100,00	<b>54,50</b>	0	0,00
36	3601	УКП при МАОУ «СОШ № 1» г. Светлогорска	3	0	0,00	3	100,00	<b>53,67</b>	0	0,00
40	4011	МБОУ ЦО СГО	4	0	0,00	4	100,00	<b>51,00</b>	0	0,00
<b>Негосударственные учреждения и учреждения, подведомственные Министерству образования КО</b>										
06	0701	ЧОУ лицей «Ганзейская ладья»	5	0	0,00	5	100,00	<b>74,40</b>	0	0,00
06	0703	НОУ «Альбертина»	2	0	0,00	2	100,00	<b>59,50</b>	0	0,00
06	0705	НОУ «Интерлицей». Частная школа	1	0	0,00	1	100,00	<b>50,00</b>	0	0,00
06	0706	ГБОУ КО КШИ «АПКМК»	11	0	0,00	11	100,00	<b>53,55</b>	0	0,00

**СТАТИСТИЧЕСКИЕ РЕЗУЛЬТАТЫ ЕДИНОГО ГОСУДАРСТВЕННОГО ЭКЗАМЕНА  
(по образовательным организациям)**

*Литература, 2014 год*

Код АТЕ	Код ОУ	Образовательная организация	Количество сдававших	Ниже минимального балла		Выше минимального балла		Средний балл	90 баллов и выше	
				чел.	%	чел.	%		чел.	%
<b>Городской округ «Город Калининград»</b>										
06	0601	МАОУ гимназия № 1	10	1	10,00	9	90,00	<b>59,60</b>	0	0,00
06	0602	МАОУ СОШ № 2	2	0	0,00	2	100,00	<b>62,00</b>	0	0,00
06	0604	МАОУ СОШ № 4	1	0	0,00	1	100,00	<b>49,00</b>	0	0,00
06	0605	МАОУ СОШ № 5	1	0	0,00	1	100,00	<b>65,00</b>	0	0,00
06	0606	МАОУ СОШ № 6 с УИОП	1	0	0,00	1	100,00	<b>57,00</b>	0	0,00
06	0607	МАОУ СОШ № 7	4	0	0,00	4	100,00	<b>54,00</b>	0	0,00
06	0608	МАОУ СОШ № 8	3	2	66,67	1	33,33	<b>26,00</b>	0	0,00
06	0609	МАОУ СОШ № 9	2	0	0,00	2	100,00	<b>69,00</b>	0	0,00
06	0610	МБОУ СОШ № 10	1	0	0,00	1	100,00	<b>57,00</b>	0	0,00
06	0611	МАОУ СОШ № 11	1	0	0,00	1	100,00	<b>63,00</b>	0	0,00
06	0612	МАОУ СОШ № 12	5	1	20,00	4	80,00	<b>48,80</b>	0	0,00
06	0613	МАОУ СОШ № 13	2	0	0,00	2	100,00	<b>52,50</b>	0	0,00
06	0614	МАОУ СОШ № 14	2	0	0,00	2	100,00	<b>59,00</b>	0	0,00
06	0616	МАОУ СОШ № 16	1	0	0,00	1	100,00	<b>41,00</b>	0	0,00
06	0617	МАОУ лицей № 17	3	0	0,00	3	100,00	<b>73,67</b>	0	0,00
06	0618	МАОУ лицей № 18	9	0	0,00	9	100,00	<b>55,67</b>	0	0,00
06	0619	МАОУ СОШ № 19	1	0	0,00	1	100,00	<b>46,00</b>	0	0,00
06	0621	МАОУ СОШ № 21	3	0	0,00	3	100,00	<b>45,00</b>	0	0,00
06	0622	МАОУ гимназия № 22	3	0	0,00	3	100,00	<b>56,00</b>	0	0,00
06	0623	МАОУ лицей № 23	6	0	0,00	6	100,00	<b>66,00</b>	0	0,00
06	0625	МАОУ СОШ № 25 с УИОП	6	1	16,67	5	83,33	<b>50,17</b>	0	0,00
06	0626	МАОУ СОШ № 26	5	0	0,00	5	100,00	<b>64,60</b>	1	20,00
06	0628	МАОУ СОШ № 28	2	0	0,00	2	100,00	<b>67,50</b>	0	0,00
06	0629	МАОУ СОШ № 29	2	0	0,00	2	100,00	<b>41,00</b>	0	0,00
06	0630	МАОУ СОШ № 30	4	0	0,00	4	100,00	<b>66,00</b>	0	0,00
06	0631	МАОУ СОШ № 31	3	0	0,00	3	100,00	<b>55,67</b>	0	0,00

Код АТЕ	Код ОУ	Образовательная организация	Количество сдававших	Ниже минимального балла		Выше минимального балла		Средний балл	90 баллов и выше	
				чел.	%	чел.	%		чел.	%
06	0632	МАОУ гимназия № 32	4	0	0,00	4	100,00	<b>56,00</b>	0	0,00
06	0633	МАОУ СОШ № 33	3	0	0,00	3	100,00	<b>59,00</b>	0	0,00
06	0635	МАОУ лицей 35 им. Буткова В.В.	9	0	0,00	9	100,00	<b>61,56</b>	0	0,00
06	0636	МАОУ СОШ № 36	2	0	0,00	2	100,00	<b>63,00</b>	0	0,00
06	0638	МАОУ СОШ № 38	6	0	0,00	6	100,00	<b>66,83</b>	0	0,00
06	0640	МАОУ гимназия № 40 им. Ю.А.Гагарина	4	0	0,00	4	100,00	<b>81,75</b>	0	0,00
06	0641	МАОУ СОШ № 41	8	0	0,00	8	100,00	<b>51,13</b>	0	0,00
06	0643	МАОУ СОШ № 43	2	0	0,00	2	100,00	<b>55,50</b>	0	0,00
06	0644	МБОУ СОШ № 44	2	0	0,00	2	100,00	<b>41,00</b>	0	0,00
06	0645	МАОУ СОШ № 45	2	0	0,00	2	100,00	<b>46,50</b>	0	0,00
06	0646	МАОУ СОШ № 46 с УИОП	3	0	0,00	3	100,00	<b>47,00</b>	0	0,00
06	0647	МАОУ СОШ № 47	1	0	0,00	1	100,00	<b>71,00</b>	0	0,00
06	0649	МАОУ города Калининграда лицей № 49	32	0	0,00	32	100,00	<b>60,63</b>	2	6,25
06	0650	МАОУ СОШ № 50	3	0	0,00	3	100,00	<b>40,67</b>	0	0,00
06	0656	МАОУ СОШ № 56	8	0	0,00	8	100,00	<b>57,50</b>	0	0,00
06	0657	МАУ ШИЛИ	12	0	0,00	12	100,00	<b>65,25</b>	1	8,33
06	0658	МАОУ КМЛ	1	0	0,00	1	100,00	<b>54,00</b>	0	0,00
06	0673	МАОУ ГЦО	8	0	0,00	8	100,00	<b>54,13</b>	0	0,00
<b>Калининградская область</b>										
21	2101	МБОУ СОШ г. Багратионовска	2	0	0,00	2	100,00	<b>53,00</b>	0	0,00
21	2104	МБОУ СОШ п. Нивенское	1	0	0,00	1	100,00	<b>49,00</b>	0	0,00
21	2108	МБОУ СОШ п. Тишино	1	0	0,00	1	100,00	<b>37,00</b>	0	0,00
22	2201	МБОУ СОШ № 1 гор. Гвардейска	4	0	0,00	4	100,00	<b>48,75</b>	0	0,00
22	2202	МБОУ СОШ № 2 гор. Гвардейска	1	0	0,00	1	100,00	<b>53,00</b>	0	0,00
22	2204	МБОУ СОШ пос. Знаменска	1	0	0,00	1	100,00	<b>50,00</b>	0	0,00
23	2301	МБОУ «СОШ № 1» г. Гурьевска	2	0	0,00	2	100,00	<b>48,50</b>	0	0,00
23	2302	МБОУ гимназия г. Гурьевска	3	0	0,00	3	100,00	<b>54,33</b>	0	0,00
23	2303	МБОУ СОШ п. Васильково	3	0	0,00	3	100,00	<b>50,00</b>	0	0,00
23	2309	МБОУ «Храбровская СОШ»	1	0	0,00	1	100,00	<b>56,00</b>	0	0,00
24	2401	МОУ СОШ № 1 им. С.И.Гусева	2	0	0,00	2	100,00	<b>67,50</b>	0	0,00
24	2403	МОУ СОШ № 3 (г. Гусев)	6	0	0,00	6	100,00	<b>55,83</b>	0	0,00
24	2405	МОУ СОШ № 5 (г. Гусев)	1	0	0,00	1	100,00	<b>73,00</b>	0	0,00
25	2501	МАОУ «СОШ г. Зеленоградска»	3	0	0,00	3	100,00	<b>52,00</b>	0	0,00

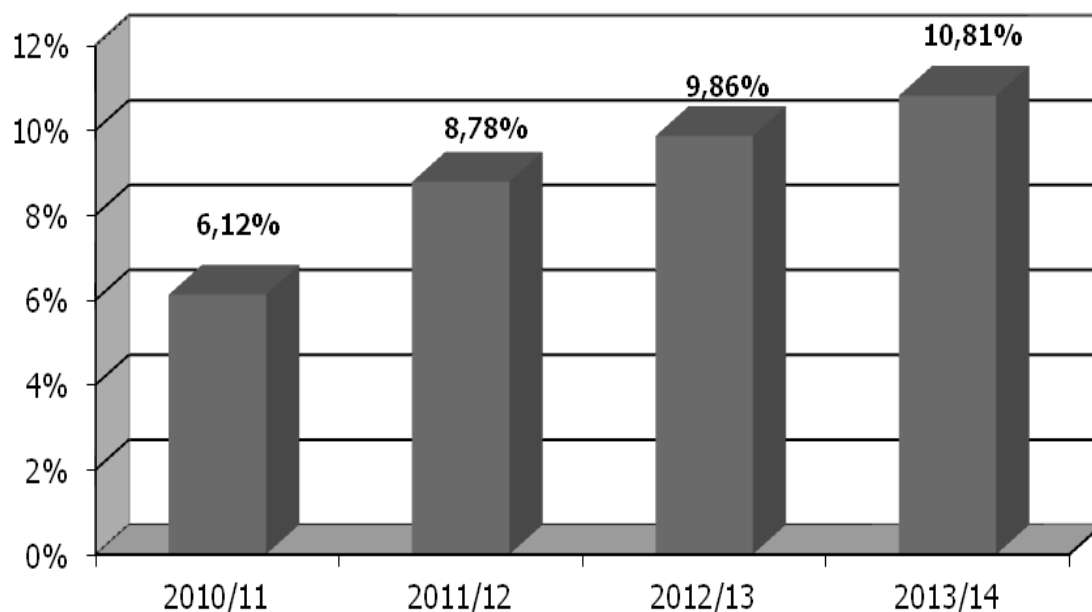
Код АТЕ	Код ОУ	Образовательная организация	Количество сдававших	Ниже минимального балла		Выше минимального балла		Средний балл	90 баллов и выше	
				чел.	%	чел.	%		чел.	%
26	2604	МБОУ СОШ № 4 п. Добровольск	1	0	0,00	1	100,00	<b>68,00</b>	0	0,00
27	2702	МАОУ СОШ № 2 г. Немана	2	1	50,00	1	50,00	<b>36,50</b>	0	0,00
27	2705	МБОУ СОШ пос. Новоколхозное	1	0	0,00	1	100,00	<b>52,00</b>	0	0,00
28	2801	МАОУ СОШ г. Нестерова	1	0	0,00	1	100,00	<b>53,00</b>	0	0,00
29	2901	Озерская средняя школа им. Д.Тарасова	7	0	0,00	7	100,00	<b>54,43</b>	0	0,00
30	3001	МБОУ «Полесская СОШ»	1	0	0,00	1	100,00	<b>68,00</b>	0	0,00
31	3104	МБОУ СОШ пос. Железнодорожный	3	0	0,00	3	100,00	<b>55,33</b>	0	0,00
32	3201	МБОУ «Славская СОШ»	1	0	0,00	1	100,00	<b>60,00</b>	0	0,00
33	3302	МАОУ Гимназия № 2 г. Черняховска	1	0	0,00	1	100,00	<b>82,00</b>	0	0,00
33	3306	МАОУ СОШ № 6 (г. Черняховск)	1	0	0,00	1	100,00	<b>49,00</b>	0	0,00
33	3307	МАОУ Лицей № 7 г. Черняховска	2	0	0,00	2	100,00	<b>61,50</b>	0	0,00
33	3308	МАОУ СОШ № 8 г. Черняховска	1	0	0,00	1	100,00	<b>56,00</b>	0	0,00
34	3401	МБОУ лицей № 1 города Балтийска	1	0	0,00	1	100,00	<b>62,00</b>	0	0,00
34	3404	МБОУ СОШ № 4 (г. Балтийск)	2	0	0,00	2	100,00	<b>51,50</b>	0	0,00
34	3405	МБОУ СОШ № 5 (г. Балтийск)	1	0	0,00	1	100,00	<b>52,00</b>	0	0,00
34	3407	МБОУ гимназия № 7 г. Балтийска	4	0	0,00	4	100,00	<b>63,25</b>	0	0,00
34	3408	МБОУ СОШ № 8 (г. Балтийск)	1	0	0,00	1	100,00	<b>56,00</b>	0	0,00
35	3502	МБОУ СОШ № 2 (г. Светлый)	3	0	0,00	3	100,00	<b>50,33</b>	0	0,00
35	3505	МБОУ СОШ № 5 (г. Светлый)	3	0	0,00	3	100,00	<b>79,33</b>	1	33,33
36	3601	МАОУ «СОШ № 1» г. Светлогорска	4	0	0,00	4	100,00	<b>51,75</b>	0	0,00
36	3602	МАОУ СОШ п. Донское	1	0	0,00	1	100,00	<b>47,00</b>	0	0,00
38	3801	МБОУ СОШ г. Мамоново	2	0	0,00	2	100,00	<b>39,00</b>	0	0,00
39	3901	МБОУ СОШ г. Пионерский	4	1	25,00	3	75,00	<b>54,00</b>	0	0,00
40	4001	МАОУ гимназия № 1 (г. Советск)	1	0	0,00	1	100,00	<b>57,00</b>	0	0,00
40	4005	МАОУ лицей № 5 (г. Советск)	2	0	0,00	2	100,00	<b>62,50</b>	0	0,00
40	4010	МАОУ лицей № 10 г. Советска	7	0	0,00	7	100,00	<b>48,43</b>	0	0,00
41	4101	МБОУ СОШ МО «Янтарный ГО»	2	0	0,00	2	100,00	<b>69,00</b>	0	0,00

**Информация о количестве выпускников, награжденных медалями  
в 2011–2014 годах (% от общего числа выпускников)**

Муниципальное образование	Учебный год			
	2010/11	2011/12	2012/13	2013/14
Багратионовский МР	3,52	5,84	3,96	1,09
Балтийский МР	0,00	<b>10,00</b>	8,61	9,19
Гвардейский район	2,42	7,94	<b>10,62</b>	6,87
ГО «г. Калининград»	<b>7,34</b>	<b>11,40</b>	<b>11,63</b>	<b>11,98</b>
Гурьевский ГО	<b>9,62</b>	5,03	8,67	10,61
Гусевский ГО	<b>10,00</b>	2,82	<b>12,10</b>	<b>14,95</b>
Зеленоградский район	4,88	1,04	<b>12,36</b>	7,04
Краснознаменский МР	4,35	4,35	<b>12,20</b>	10,42
Ладушкинский ГО	0,00	5,88	0,00	5,26
Мамоновский ГО	0,00	0,00	4,00	<b>14,29</b>
Неманский МР	<b>6,85</b>	<b>9,59</b>	5,71	<b>14,06</b>
Нестеровский район	<b>8,05</b>	<b>10,00</b>	4,55	1,85
Озерский МР	<b>9,21</b>	6,90	<b>18,87</b>	<b>10,87</b>
Пионерский ГО	—	—	1,96	<b>12,50</b>
Полесский МР	1,56	8,47	0,00	<b>15,79</b>
Правдинский район	3,77	3,81	4,00	4,69
Светловский ГО	4,35	<b>13,76</b>	3,13	9,21
Светлогорский МР	0,00	0,76	4,65	3,28
Славский МР	4,71	8,11	1,52	6,35
Советский ГО	3,03	<b>13,26</b>	9,69	10,55
Черняховский МР	4,80	5,30	<b>11,25</b>	<b>13,94</b>
Янтарный ГО	0,00	7,14	0,00	9,09
<b>Калининградская область</b>	<b>6,12</b>	<b>8,78</b>	<b>9,86</b>	<b>10,81</b>

**Показатель по муниципальному образованию выше среднего областного уровня**

**Сравнительная диаграмма количества награжденных  
медалями от общего числа выпускников области**



**Сведения о распределении медалей в 2011 – 2014 годах**

Учебный год	Получено по результатам итоговой аттестации					
	Золотые медали		Серебряные медали		Общее количество медалей	
	Количество	% от общего числа выпускников	Количество	% от общего числа выпускников	Количество	% от общего числа выпускников
2010/11	112	2,69	143	3,43	255	6,12
2011/12	209	5,17	146	3,61	355	8,78
2012/13	248	5,03	238	4,83	486	9,86
2013/14	–	–	–	–	461	10,81

**Информация о количестве поданных апелляций  
в 2012–2014 годах**

Предмет	2012			2013			2014		
	Всего участников	Число апелляций	%	Всего участников	Число апелляций	%	Всего участников	Число апелляций	%
Русский язык	4283	76	1,77	5099	58	1,14	4351	50	1,15
Математика	4210	113	2,68	5054	86	1,70	4349	90	2,07
Физика	1000	17	1,70	1259	23	1,83	1189	36	3,03
Химия	381	9	2,36	512	3	0,59	481	11	2,29
Информатика	314	7	2,23	342	4	1,17	305	7	2,30
Биология	665	5	0,75	810	10	1,23	723	13	1,80
История	781	9	1,15	848	14	1,65	609	15	2,46
География	159	1	0,63	161	0	0,00	118	0	0,00
Английский язык	234	4	1,71	364	7	1,92	329	5	1,52
Немецкий язык	51	0	0,00	43	2	4,65	58	2	3,45
Обществознание	2247	24	1,07	2682	45	1,68	2192	44	2,01
Литература	297	8	2,69	403	19	4,71	306	10	3,27
<b>Итого</b>	<b>14622</b>	<b>273</b>	<b>1,87</b>	<b>17578</b>	<b>271</b>	<b>1,54</b>	<b>15010</b>	<b>283</b>	<b>1,89</b>

**Информация о количестве удовлетворенных апелляций в 2014 году**

Общеобразовательный предмет	Количество участников ЕГЭ в июне	Количество апелляций											
		поступивших					удовлетворенных						
		по процедуре		по результату		по процедуре	по результату		повлекших изменение балла		в сторону уменьшения балла		
		№	% от количества участников	№	% от количества участников		№	% от числа поступивших по предмету	№	% от числа поступивших по предмету	№	% от числа поступивших по предмету	
Русский язык	4351	0	0,00	5	1,15	0	0,00	3	6,00	3	6,00	0	0,00
Математика	4349	0	0,00	90	2,07	0	0,00	12	13,33	11	12,22	0	0,00
Физика	1189	0	0,00	36	3,03	0	0,00	6	16,67	6	16,67	0	0,00
Химия	481	0	0,00	11	2,29	0	0,00	0	0,00	0	0,00	0	0,00
Информатика	305	0	0,00	7	2,30	0	0,00	1	14,29	1	14,29	0	0,00
Биология	723	0	0,00	13	1,80	0	0,00	0	0,00	0	0,00	0	0,00
История	609	0	0,00	15	2,46	0	0,00	5	33,33	4	26,67	0	0,00
География	118	0	0,00	0	0,00	-	-	-	-	-	-	-	-
Английский язык	329	1	0,30	5	1,52	1	100,00	1	20,00	1	20,00	0	0,00
Немецкий язык	58	0	0,00	2	3,45	0	0,00	1	50,00	0	0,00	0	0,00
Обществознание	2192	0	0,00	44	2,01	0	0,00	7	15,91	7	15,91	0	0,00
Литература	306	0	0,00	10	3,27	0	0,00	5	50,00	5	50,00	0	0,00
Итого	15010	1	0,01	283	1,89	1	100,00	41	14,49	38	13,43	0	0,00



**Список участников единого государственного экзамена,  
получивших лучшие результаты  
на территории Калининградской области в 2014 году**

Ф. И. О.	Образовательная организация	Результат ЕГЭ
<b>Русский язык</b>		
Власова Арина Александровна	МБОУ СОШ МО «Янтарный ГО»	100
Герасименко Вера Владимировна	МОУ СОШ № 1 им. С.И.Гусева	100
Григорьева Светлана Валерьевна	МБОУ «Полесская СОШ»	100
Зельманчук Ирина Сергеевна	МАОУ СОШ № 13	100
Зуева Елизавета Владимировна	МАОУ города Калининграда лицей № 49	100
Короткевич Михаил Александрович	МАОУ СОШ № 12	100
Крупина Анастасия Андреевна	МАОУ города Калининграда лицей № 49	100
Селезнев Артемий Валерьевич	ЧОУ лицей «Ганзейская ладья»	100
Тюрина Екатерина Дмитриевна	МБОУ СОШ № 10	100
Юстратова Вероника Олеговна	МАОУ СОШ № 6 с УИОП	100
<b>Математика</b>		
Шелиховский Анатолий Алексеевич	МАОУ гимназия № 32	100
<b>Физика</b>		
Волженин Константин Вадимович	МАОУ гимназия № 32	100
Михалев Артём Дмитриевич	МАОУ гимназия № 32	100
Салахов Теймур Белиевич	МАОУ гимназия № 32	100
<b>Химия</b>		
Долгополов Денис Константинович	МАОУ СОШ № 46 с УИОП	100
Сидорова Ольга Валентиновна	МАОУ СОШ № 38	100
Шилина Наталья Юрьевна	МАОУ города Калининграда лицей № 49	100
<b>Информатика</b>		
Даненков Илья Сергеевич	МАУ ШИЛИ	91
Забелкин Алексей Андреевич	МАОУ города Калининграда лицей № 49	91
Михалев Артём Дмитриевич	МАОУ гимназия № 32	91
<b>Биология</b>		
Балаганская Ольга Сергеевна	МБОУ СОШ № 5	98
Заяц Евгений Андреевич	МАОУ гимназия № 40 им. Ю.А. Гагарина	98
Полищук Алина Павловна	МАУ ШИЛИ	98
<b>История</b>		
Горовцова Светлана Александровна	МАУ ШИЛИ	98
Короткевич Михаил Александрович	МАОУ СОШ № 12	98
Цаплина Ольга Витальевна	МАУ ШИЛИ	98
<b>География</b>		
Козлова Вероника Александровна	МАОУ лицей № 18	97
<b>Английский язык</b>		
Саядова Алина Олеговна	МАОУ города Калининграда лицей № 49	100
Селезнев Артемий Валерьевич	ЧОУ лицей «Ганзейская ладья»	100
<b>Немецкий язык</b>		
Абкадырова Алина Руслановна	МАОУ СОШ п. Донское	95
<b>Обществознание</b>		
Майорова Полина Викторовна	МАОУ лицей № 17	100
<b>Литература</b>		
Гикс Валерия Сергеевна	МАОУ города Калининграда лицей № 49	96

**Участие общественных наблюдателей при проведении ЕГЭ в 2014 году**

Муниципальное образование	26.05.2014	29.05.2014	02.06.2014	05.06.2014	09.06.2014	11.06.2014	16.06.2014 резервный день	17.06.2014 резервный день	18.06.2014 резервный день	19.06.2014 резервный день
	Литература	Русский язык	Физика Иностранные языки	Математика	Информатика и ИКТ Биология История	Химия Обществознание	Информатика и ИКТ Биология Иностранные языки Обществознание	Физика Химия История География Литература	Русский язык	Математика
Багратионовский МР	3	3	2	3	1	2				
Балтийский МР	4	5	4	8	4	3				
Гвардейский район	1	4	1	1						
ГО «Город Калининград»	4	11	5	7	3	4				
Гурьевский ГО		4	3	5		2				
Гусевский ГО		5		5	6	4				
Зеленоградский район				3		2				
Мамоновский МР		2		3						
Неманский МР		2		2		2				
Нестеровский район		1		1		1				
Озерский МР	2	2		2		2				
Правдинский район				6		2				
Светловский ГО		2		1		2				
Светлогорский МР	1	2	2	2	2	2				
Славский МР		1		1		1				
Советский ГО	1	2	5	4	5	4	3	3		3
Черняховский МР	1	6	1	1	1	1	1	1		1



# ЕГЭ – 2014

## Статистика результатов единого государственного экзамена в Калининградской области

### **11 класс**

*Материалы государственной итоговой аттестации  
выпускников 11-х классов*

*Ответственные за выпуск:*

*Л.А. Евдокимова*, проректор по учебно-методической работе  
Калининградского областного института развития образования;

*Н.Н. Дуюнова*, начальник регионального центра обработки информации  
Калининградского областного института развития образования