

МИНИСТЕРСТВО ОБРАЗОВАНИЯ КАЛИНИНГРАДСКОЙ ОБЛАСТИ

ГИА – 2015

СТАТИСТИКА РЕЗУЛЬТАТОВ
ГОСУДАРСТВЕННОЙ ИТОГОВОЙ АТТЕСТАЦИИ
ПО ОБРАЗОВАТЕЛЬНЫМ ПРОГРАММАМ
ОСНОВНОГО ОБЩЕГО ОБРАЗОВАНИЯ
В ФОРМЕ ОСНОВНОГО ГОСУДАРСТВЕННОГО ЭКЗАМЕНА
НА ТЕРРИТОРИИ КАЛИНИНГРАДСКОЙ ОБЛАСТИ
В 2014/2015 УЧЕБНОМ ГОДУ

Калининград
2015

Составители:

Л. А. Евдокимова, проректор по учебно-методической работе Государственного автономного учреждения Калининградской области дополнительного профессионального образования «Институт развития образования»; *Ю.Ф. Березин*, системный администратор РЦОИ Государственного автономного учреждения Калининградской области дополнительного профессионального образования «Институт развития образования», *В. С. Ячменева*, главный специалист РЦОИ Государственного автономного учреждения Калининградской области дополнительного профессионального образования «Институт развития образования».

Рецензент:

М.И. Короткевич, первый заместитель министра образования Министерства образования Калининградской области

Г 46 ГИА – 2015. Статистика результатов государственной итоговой аттестации по образовательным программам основного общего образования в форме основного государственного экзамена на территории Калининградской области в 2014/2015 учебном году / сост. Л. А. Евдокимова, Ю.Ф. Березин, В. С. Ячменева. – Калининград, 2015. – **116 с.**

В сборнике представлены результаты проведения государственной итоговой аттестации по образовательным программам основного общего образования в форме основного государственного экзамена на территории Калининградской области в 2014/2015 учебном году. Материалы предназначены для представителей органов управления образованием разного уровня, специалистов, занимающихся проблемами общего образования, руководителей общеобразовательных учреждений.

СОДЕРЖАНИЕ

Стр.

Общие статистические данные

Информация об участии выпускников 9-х классов в государственной итоговой аттестации в 2012–2014 годах (по муниципальным образованиям) _____	5
Информация о количестве девятиклассников, сдававших выпускные экзамены в 2012–2014 годах _____	6
Распределение участников государственной итоговой аттестации по образовательным программам основного общего образования по количеству предметов, сдаваемых в новой форме и в форме ОГЭ _____	7
Информация о количестве участников государственной итоговой аттестации по образовательным программам основного общего образования в форме основного государственного экзамена в 2014 году, и среднем балле по обязательным предметам (по муниципальным образованиям) _____	8
Информация о количестве участников государственной итоговой аттестации по образовательным программам основного общего образования в форме основного государственного экзамена в 2014 году, и среднем балле по предметам по выбору _____	9
Информация о территориальных экзаменационных комиссиях и участниках государственной итоговой аттестации по образовательным программам основного общего образования в форме ОГЭ по обязательным предметам в 2013/2014 учебном году _____	10
Информация о территориальных экзаменационных комиссиях и участниках государственной итоговой аттестации по образовательным программам основного общего образования в форме ОГЭ по предметам по выбору в 2013/2014 учебном году _____	11
Информация об участии общественных наблюдателей в государственной итоговой аттестации по образовательным программам основного общего образования в форме основного государственного экзамена в 2013/2014 учебном году (по муниципальным образованиям) _____	12
Соответствие результатов ОГЭ в 2014 году в различных системах оценивания (первичные баллы и пятибалльные отметки по Калининградской области) _____	13
Сравнительные результаты экзаменов в новой форме и в форме ОГЭ за 2012–2014 годы _____	14
Максимальный первичный балл по всем предметам _____	14
Сравнительные результаты экзаменов в новой форме и в форме ОГЭ по пятибалльной шкале за 2012–2014 годы _____	15

Статистические результаты экзаменов

Русский язык

Статистические результаты экзамена в 2013/2014 учебном году _____	16
Статистические результаты экзамена в новой форме и форме ОГЭ в 2012–2014 годах _____	17
Статистические результаты ОГЭ по русскому языку в 2014 году (по муниципальным образованиям) _____	18
Средний первичный балл ОГЭ по русскому языку в 2014 году (по муниципальным образованиям) _____	19
Сравнительные результаты экзамена по русскому языку в новой форме и в форме ОГЭ по диапазону первичных баллов в 2012–2014 годах _____	20

Математика

Статистические результаты экзамена в 2013/2014 учебном году _____	21
Статистические результаты экзамена в новой форме и форме ОГЭ в 2012–2014 годах _____	22
Статистические результаты ОГЭ по математике в 2014 году (по муниципальным образованиям) _____	23
Средний первичный балл ОГЭ по математике в 2014 году (по муниципальным образованиям) _____	24
Сравнительные результаты экзамена по математике в новой форме и в форме ОГЭ по диапазону первичных баллов в 2012–2014 годах _____	25

Физика

Статистические результаты экзамена в 2013/2014 учебном году	26
Статистические результаты экзамена в новой форме и форме ОГЭ в 2012–2014 годах	27
Сравнительные результаты экзамена по физике в новой форме и в форме ОГЭ по диапазону первичных баллов в 2012–2014 годах	28

Химия

Статистические результаты экзамена в 2013/2014 учебном году	29
Статистические результаты экзамена в новой форме и форме ОГЭ в 2012–2014 годах	30
Сравнительные результаты экзамена по химии в новой форме и в форме ОГЭ по диапазону первичных баллов в 2012–2014 годах	31

Биология

Статистические результаты экзамена в 2013/2014 учебном году	32
Статистические результаты экзамена в новой форме и форме ОГЭ в 2012–2014 годах	33
Сравнительные результаты экзамена по биологии в новой форме и в форме ОГЭ по диапазону первичных баллов в 2012–2014 годах	34

География

Статистические результаты экзамена в 2013/2014 учебном году	35
Статистические результаты экзамена в новой форме и форме ОГЭ в 2012–2014 годах	36
Сравнительные результаты экзамена по географии в новой форме и в форме ОГЭ по диапазону первичных баллов в 2012–2014 годах	37

История

Статистические результаты экзамена в 2013/2014 учебном году	38
Статистические результаты экзамена в новой форме и форме ОГЭ в 2012–2014 годах	39
Сравнительные результаты экзамена по истории в новой форме и в форме ОГЭ по диапазону первичных баллов в 2012–2014 годах	40

Обществознание

Статистические результаты экзамена в 2013/2014 учебном году	41
Статистические результаты экзамена в новой форме и форме ОГЭ в 2012–2014 годах	42
Сравнительные результаты экзамена по обществознанию в новой форме и в форме ОГЭ по диапазону первичных баллов в 2012–2014 годах	43

Литература

Статистические результаты экзамена в 2013/2014 учебном году	44
Статистические результаты экзамена в новой форме и форме ОГЭ в 2012–2014 годах	45
Сравнительные результаты экзамена по литературе в новой форме и в форме ОГЭ по диапазону первичных баллов в 2012–2014 годах	46

Информатика и ИКТ

Статистические результаты экзамена в 2013/2014 учебном году	47
Статистические результаты экзамена в новой форме и форме ОГЭ в 2012–2014 годах	48
Сравнительные результаты экзамена по информатике и ИКТ в новой форме и в форме ОГЭ по диапазону первичных баллов в 2012–2014 годах	49

Английский язык

Статистические результаты экзамена в 2013/2014 учебном году	50
---	----

Статистические результаты экзамена в новой форме и форме ОГЭ в 2012–2014 годах	51
Сравнительные результаты экзамена по английскому языку в новой форме и в форме ОГЭ по диапазону первичных баллов в 2012–2014 годах	52
Немецкий язык	
Статистические результаты экзамена в 2013/2014 учебном году	53
Статистические результаты экзамена в новой форме и форме ОГЭ в 2012–2014 годах	54
Сравнительные результаты экзамена по немецкому языку в новой форме и в форме ОГЭ по диапазону первичных баллов в 2012–2014 годах	55
Сравнительные результаты экзаменов в новой форме по типам населенных пунктов	
Сравнительные результаты экзаменов в форме ОГЭ по русскому языку и математике по пятибалльной шкале в 2012/2013 учебном году	56
Соотношение числа образовательных учреждений и количества выпускников	57
Диаграмма результатов ОГЭ по русскому языку (среднее значение по пятибалльной шкале)	58
Диаграмма результатов ОГЭ по русскому языку с указанием среднего первичного балла в 2012–2014 годах	58
Соотношение отметок по русскому по пятибалльной шкале	58
Диаграмма результатов ОГЭ по математике (среднее значение по пятибалльной шкале)	59
Диаграмма результатов ОГЭ по математике с указанием среднего первичного балла в 2012–2014 годах	59
Соотношение отметок по математике по пятибалльной шкале	59
Статистические данные по результатам экзаменов в форме ОГЭ по образовательным организациям	
Экзамен по русскому языку	60
Экзамен по математике	68
Экзамен по физике	76
Экзамен по химии	80
Экзамен по биологии	84
Экзамен по географии	88
Экзамен по истории	90
Экзамен по обществознанию	93
Экзамен по литературе	99
Экзамен по информатике и ИКТ	101
Экзамен по английскому языку	104
Экзамен по немецкому языку	108
Информация о количестве поданных апелляций в 2012–2014 годах	110
Информация о количестве удовлетворенных апелляций в 2014 году	110
Аттестаты особого образца	
Информация о количестве выпускников 9-х классов, получивших аттестаты особого образца за 2013/2014 учебный год	111
Сведения об участниках экзаменов в форме ОГЭ, получивших максимальный первичный балл	
Список участников ОГЭ, получивших максимальный первичный балл на территории Калининградской области в 2013–2014 учебном году	112

**Информация об участии выпускников 9-х классов в
государственной итоговой аттестации в 2013–2015 годах
(по муниципальным образованиям)**

Муниципальное образование	Общее количество выпускников 9-х классов, допущенных к государственной итоговой аттестации			Количество выпускников, участвовавших в государственной итоговой аттестации в новой форме и в форме ОГЭ ¹		
	2013	2014	2015	2013	2014	2015
Багратионовский муниципальный район	255	232	261	200	203	230
Балтийский муниципальный район	262	240	231	231	227	220
Гвардейский район	239	242	217	185	200	175
Городской округ "Город Калининград"	3651	3931	4060	3414	3660	3841
Гурьевский городской округ	415	458	474	366	410	448
Гусевский городской округ	328	315	302	268	259	253
Зеленоградский район	193	207	232	163	179	193
Краснознаменский муниципальный район	137	118	104	97	83	79
Ладушкинский городской округ	26	50	38	22	41	38
Мамоновский городской округ	80	64	69	66	50	58
Неманский муниципальный район	186	166	161	149	148	153
Нестеровский район	149	166	160	97	150	148
Озерский район	139	106	122	113	86	106
Пионерский городской округ	100	94	102	89	87	96
Полесский муниципальный район	177	137	137	153	113	130
Правдинский район	184	168	172	156	135	136
Светловский городской округ	230	236	233	200	220	217
Светлогорский муниципальный район	105	98	104	81	95	97
Славский муниципальный район	189	164	124	166	147	96
Советский городской округ	393	324	293	294	296	278
Черняховский муниципальный район	434	434	434	348	406	409
Янтарный городской округ	34	32	49	34	32	49
Государственные общеобразовательные учреждения	92	112	89	72	94	66
Негосударственные образовательные Учреждения	30	27	35	27	26	35
В целом по Калининградской области	8028	8121	8203	6991	7347	7551

¹ Здесь и далее – экзамены в новой форме проводились в 2011 – 2013 гг., в форме ОГЭ – с 2014 г.

Информация о количестве девятиклассников, сдававших выпускные экзамены в 2013–2015 годах

Предмет	2013			2014			2015		
	Форма сдачи экзамена		Итого	Форма сдачи экзамена		Итого	Форма сдачи экзамена		Итого
	Новая	Традици- онная		ОГЭ*	ГВЭ**		ОГЭ*	ГВЭ**	
Русский язык	6974	846	7820	7343	764	8107	7540	625	8165
Математика	6968	832	7800	7347	760	8107	7538	637	8175
Геометрия	—	375	375	—	—	—	—	—	—
Физика	190	834	1025	667	2	669	739	—	739
Химия	176	577	753	366	—	366	347	—	347
Биология	207	1377	1584	466	2	468	342	—	342
География	102	1220	1322	244	—	244	138	—	138
История	55	659	714	122	—	122	99	—	99
Обществознание	559	3363	3922	1696	3	1699	1385	1	1386
Литература	29	401	430	79	—	79	1765	—	1765
Информатика и ИКТ	210	589	799	427	—	427	391	—	391
ОБЖ	—	1612	1612	—	—	—	—	—	—
Физическая культура	—	1395	1395	—	—	—	—	—	—
Технология	—	57	57	—	—	—	—	—	—
Черчение	—	101	101	—	—	—	—	—	—
МХК	—	74	74	—	—	—	—	—	—
Английский язык	106	509	615	369	—	369	1088	—	1088
Немецкий язык	7	63	70	46	—	46	120	—	120
Основы теории вероятности	—	12	12	—	—	—	—	—	—
ИТОГО чел.-экз.	15583	14896	30480	19172	1514	20703	21492	1263	22755

*ОГЭ — основной государственный экзамен;

**ГВЭ — государственный выпускной экзамен.

**Информация о количестве участников государственной итоговой аттестации
по образовательным программам основного общего образования
в форме основного государственного экзамена в 2015 году,
и среднем балле по обязательным предметам
(по муниципальным образованиям)**

Муниципальное образование	Русский язык		Математика	
	Количество выпускников	Средний балл	Количество выпускников	Средний балл
Багратионовский муниципальный район	230	3,97	230	3,43
Балтийский муниципальный район	220	4,05	220	3,69
Гвардейский район	175	4,01	174	3,60
Городской округ «Город Калининград»	3834	4,05	3834	3,62
Гурьевский городской округ	446	3,95	447	3,54
Гусевский городской округ	253	3,94	253	3,60
Зеленоградский район	193	3,98	193	3,46
Краснознаменский муниципальный район	79	3,89	79	3,25
Ладушкинский городской округ	38	3,76	38	3,24
Мамоновский городской округ	58	4,16	58	3,81
Неманский муниципальный район	153	3,97	153	3,67
Нестеровский район	147	4,07	148	3,70
Озерский район	106	3,90	106	3,66
Пионерский городской округ	96	4,10	96	3,56
Полесский муниципальный район	130	3,68	127	3,39
Правдинский район	136	4,02	135	3,44
Светловский городской округ	216	4,07	217	3,74
Светлогорский район	97	3,91	97	3,53
Славский муниципальный район	96	3,90	96	3,36
Советский городской округ	278	4,00	278	3,40
Черняховский муниципальный район	409	3,86	409	3,57
Янтарный городской округ	49	4,57	49	3,67
Государственные общеобразовательные учреждения	66	4,02	66	3,55
Негосударственные общеобразовательные Учреждения	35	4,43	35	4,11
В целом по Калининградской области	7540	4,01	7538	3,59

**Информация о количестве участников государственной итоговой аттестации
по образовательным программам основного общего образования в форме основного государственного экзамена в 2015 году,
и среднем балле по предметам по выбору**

Муниципальное образование*	Физика		Химия		Биология		География		История		Обществознание		Литература		Информатика и ИКТ		Английский язык		Немецкий язык	
	Количество выпускников	Средний балл	Количество выпускников	Средний балл	Количество выпускников	Средний балл	Количество выпускников	Средний балл	Количество выпускников	Средний балл	Количество выпускников	Средний балл	Количество выпускников	Средний балл	Количество выпускников	Средний балл	Количество выпускников	Средний балл	Количество выпускников	Средний балл
Багратионовский МР	5	3,60	1	5,00	7	3,43	—	—	1	3,00	21	3,52	44	3,52	11	4,00	4	4,50	—	—
Балтийский МР	24	3,83	4	4,50	9	3,67	1	2,00	3	2,67	24	3,79	104	3,67	9	4,67	33	4,21	8	3,63
Гвардейский район	3	3,67	5	3,80	2	3,00	10	3,40	3	3,67	23	3,52	10	4,10	4	4,00	11	3,45	—	—
ГО «Город Калининград»**	482	3,83	241	3,93	190	3,76	21	4,19	50	3,44	675	3,85	924	4,07	258	4,42	742	4,11	49	3,29
Гурьевский ГО	33	3,97	22	3,68	39	3,36	4	3,25	5	3,60	68	3,85	116	4,10	27	4,33	91	3,38	17	3,47
Гусевский ГО	21	3,29	8	3,50	10	3,70	17	3,65	1	2,00	48	3,77	93	3,75	9	4,00	6	2,83	3	3,00
Зеленоградский район	23	3,52	2	4,00	3	4,00	—	—	—	—	39	3,72	37	3,86	1	5,00	15	3,67	—	—
Краснознаменский МР	2	3,00	1	2,00	5	3,00	2	4,50	—	—	20	3,45	4	3,50	10	4,10	1	4,00		
Ладушкинский ГО	—	—	—	—	—	—	—	—	—	—	—	—	—	—	—	—	—	—	—	—
Мамоновский ГО	7	4,14	5	4,80	2	3,00	—	—	13	3,15	8	4,13	34	3,59	—	—	—	—	1	5,00
Неманский МР	7	4,29	7	4,86	18	4,11	13	3,15	2	4,00	38	3,74	48	3,56	—	—	1	2,00	3	2,00
Нестеровский район	—	—	1	4,00	—	—	—	—	1	5,00	25	3,76	39	4,21	19	3,74	—	—	—	—
Озерский район	1	3,00	2	4,00	4	3,00	17	4,06	1	2,00	31	3,48	—	—	1	4,00	2	4,50	1	3,00
Пионерский ГО	23	3,52	—	—	—	—	1	4,00	2	2,50	18	3,72	42	3,95	—	—	40	3,78	—	—
Полесский МР	7	4,00	7	3,57	7	2,86	9	3,11	2	3,00	38	3,29	12	3,75	1	4,00	7	3,71	3	2,33
Правдинский район	—	—	1	4,00	—	—	—	—	—	—	3	4,00	2	5,00	—	—	1	4,00	1	4,00
Светловский ГО	36	3,58	7	3,57	13	3,54	5	2,60	4	3,00	50	3,76	60	3,67	2	4,00	40	3,85	12	2,83
Светлогорский район	—	—	6	3,83	1	4,00	—	—	—	—	15	3,73	34	3,82	5	4,00	29	2,93	1	2,00
Славский МР	4	3,25	5	4,20	13	3,15	4	4,00	8	2,75	43	3,42	20	3,70	2	3,00	2	3,50	1	3,00
Советский ГО	15	3,53	19	3,95	12	3,75	—	—	3	3,00	99	3,46	111	3,65	23	4,43	36	3,19	20	2,85
Черняховский МР	46	3,91	2	4,50	6	4,00	34	3,71	—	—	80	3,74	31	3,77	9	4,33	27	4,07	—	—
Янтарный ГО	—	—	1	5,00	1	5,00	—	—	—	—	19	3,68	—	—	—	—	—	—	—	—

* – МР – муниципальный район; ГО – городской округ

** – в том числе: ГБОУ КО КШИ «Андрея Первозванного Кадетский морской корпус»; негосударственные общеобразовательные организации

Информация о территориальных экзаменационных комиссиях и участниках государственной итоговой аттестации по образовательным программам основного общего образования в форме основного государственного экзамена по обязательным предметам в 2014/2015 учебном году

Территориальная экзаменационная комиссия	Русский язык		Математика	
	Количество выпускников	% учащихся*	Количество выпускников	% учащихся*
Багратионовский муниципальный район	230	88,46	230	88,46
Балтийский муниципальный район	220	96,07	220	96,07
Гвардейский район	175	81,78	174	81,31
Городской округ «Город Калининград», в том числе ГБОУ КО КШИ «Андрея Первозванного Кадетский морской корпус», негосударственные общеобразовательные учреждения	3935	97,30	3935	94,30
Гурьевский городской округ	446	94,29	447	94,50
Гусевский городской округ	253	83,77	253	83,77
Зеленоградский район	193	83,19	193	83,19
Краснознаменский муниципальный район	79	79,00	79	79,00
Ладушкинский и Мамоновский городские округа	96	89,72	96	89,72
Неманский муниципальный район	153	95,03	153	95,03
Нестеровский район	147	92,45	148	93,08
Озерский район	106	86,89	106	86,89
Полесский муниципальный район	130	94,89	127	92,70
Правдинский район	136	79,07	135	78,49
Светловский городской округ	216	93,10	217	93,53
Светлогорский район, Пионерский городской округ, Янтарный городской округ	242	94,90	242	94,90
Славский муниципальный район	96	80,00	96	80,00
Советский городской округ	278	95,21	278	95,21
Черняховский муниципальный район	409	96,24	409	96,24
<i>В целом по Калининградской области</i>	7540	91,92	7538	91,89

* от общего количества выпускников, допущенных к государственной итоговой аттестации

Информация о территориальных экзаменационных комиссиях и участниках государственной итоговой аттестации по образовательным программам основного общего образования в форме основного государственного экзамена по предметам по выбору в 2014/2015 учебном году

Территориальная экзаменационная комиссия	Физика		Химия		Биология		География		История		Общество-знание		Литература		Информатика и ИКТ		Английский язык		Немецкий язык	
	Количество выпускников	% учащихся*	Количество выпускников	% учащихся*	Количество выпускников	% учащихся*	Количество выпускников	% учащихся*	Количество выпускников	% учащихся*	Количество выпускников	% учащихся*	Количество выпускников	% учащихся*	Количество выпускников	% учащихся*	Количество выпускников	% учащихся*	Количество выпускников	% учащихся*
Багратионовский МР	5	1,92	1	0,38	7	2,68	—	—	1	0,38	21	8,05	44	16,86	11	4,21	4	1,53	—	—
Балтийский МР	24	10,39	4	1,73	9	3,90	1	0,43	3	1,30	24	10,39	104	45,02	9	3,90	33	14,29	8	3,46
Гвардейский район	3	1,38	5	2,30	2	0,92	10	4,61	3	1,38	23	10,60	10	4,61	4	1,84	11	5,07	—	—
ГО «Город Калининград»**	482	11,52	241	5,76	190	4,54	21	0,50	50	1,20	675	16,13	924	22,08	258	6,17	742	17,73	49	1,17
Гурьевский ГО	33	6,96	22	4,64	39	8,23	4	0,84	5	1,05	68	14,35	116	24,47	27	5,70	91	19,20	17	3,59
Гусевский ГО	21	6,95	8	2,65	10	3,31	17	5,63	1	0,33	48	15,89	93	30,79	9	2,98	6	1,99	3	0,99
Зеленоградский район	23	9,91	2	0,86	3	1,29	—	—	—	—	39	16,81	37	15,95	1	0,43	15	6,47	—	—
Краснознаменский МР	2	1,92	1	0,96	5	4,81	2	1,92	—	—	20	19,23	4	3,85	10	9,62	1	0,96	—	—
Ладушкинский и Мамоновский ГО	7	10,14	5	7,25	2	2,90	—	—	13	18,84	8	11,59	34	49,28	—	—	—	—	1	1,45
Неманский МР	7	4,35	7	4,35	18	11,18	13	8,07	2	1,24	38	23,60	48	29,81	—	—	1	0,62	3	1,86
Нестеровский район	—	—	1	0,63	—	—	—	—	1	0,63	25	15,63	39	24,38	19	11,88	—	—	—	—
Озерский район	1	0,82	2	1,64	4	3,28	17	13,93	1	0,82	31	25,41	—	—	1	0,82	2	1,64	1	0,82
Полесский МР	7	5,11	7	5,11	7	5,11	9	6,57	2	1,46	38	27,74	12	8,76	1	0,73	7	5,11	3	2,19
Правдинский район	—	—	1	0,58	—	—	—	—	—	—	3	1,74	2	1,16	—	—	1	0,58	1	0,58
Светловский ГО	36	15,45	7	3,00	13	5,58	5	2,15	4	1,72	50	21,46	60	25,75	2	0,86	40	17,17	12	5,15
Светлогорский район, Пионерский ГО, Янтарный ГО	23	9,02	7	2,74	2	0,78	1	0,39	2	0,78	52	20,39	76	29,80	5	1,96	69	27,06	1	0,39
Славский МР	4	3,23	5	4,03	13	10,48	4	3,23	8	6,45	43	34,68	20	16,13	2	1,61	2	1,61	1	0,81
Советский ГО	15	5,12	19	6,48	12	4,10	—	—	3	1,02	99	33,79	111	37,88	23	7,85	36	12,29	20	6,83
Черняховский МР	46	10,60	2	0,46	6	1,38	34	7,83	—	—	80	18,43	31	7,14	9	2,07	27	6,22	—	—

* – от общего количества выпускников, допущенных к государственной итоговой аттестации

** – в том числе: ГБОУ КО КШИ «Андрея Первозванного Кадетский морской корпус»; негосударственные общеобразовательные организации

Информация об участии общественных наблюдателей в государственной итоговой аттестации по образовательным программам основного общего образования в форме основного государственного экзамена в 2014/2015 учебном году
(по муниципальным образованиям)

Муниципальное образование	Количество наблюдателей, присутствовавших на экзаменах
Багратионовский муниципальный район	4
Балтийский муниципальный район	13
Гвардейский район	2
Городской округ «Город Калининград»	27
Гурьевский городской округ	7
Гусевский городской округ	5
Зеленоградский район	7
Краснознаменский муниципальный район	6
Ладушкинский городской округ	1
Мамоновский городской округ	1
Неманский муниципальный район	9
Нестеровский район	2
Озерский район	5
Пионерский городской округ	1
Полесский муниципальный район	6
Правдинский район	7
Светловский городской округ	14
Светлогорский район	4
Славский муниципальный район	3
Советский городской округ	33
Черняховский муниципальный район	6
Янтарный городской округ	4
ИТОГО	167

Соответствие результатов ОГЭ в 2015 году в различных системах оценивания
(первичные баллы и пятибалльные отметки по Калининградской области)

Общеобразовательный предмет	Количество выпускников, сдававших экзамен	Установленная шкала перевода для выставления отметок в аттестат				Количество учащихся, набравших максимальный первичный балл	Средний балл	Процент качества
		% выпускников, набравших соответствующее количество первичных баллов						
		«2»	«3»	«4»	«5»			
Русский язык	7540	0-14	15-20	25-33	34-39	207	4,01	71,64
		0,8	27,5	41,5	30,2			
Математика	7538	0-4	5-15	16-22	23-38	19	3,59	46,90
		0,9	52,2	34,1	12,8			
Физика	739	0-8	9-18	19-29	30-40	0	3,79	63,87
		1,8	34,4	47,0	16,9			
Химия	347	0-8	9-17	18-26	27-34	8	3,94	70,61
		5,8	23,6	41,8	28,8			
Биология	342	0-12	13-25	26-36	37-46	0	3,65	57,60
		0,9	41,5	48,8	8,8			
География	138	0-11	12-19	20-26	27-32	0	3,66	57,25
		6,5	36,2	42,0	15,2			
История	99	0-12	13-23	24-34	35-44	0	3,27	36,36
		18,2	45,5	27,3	9,1			
Обществознание	1385	0-14	15-24	25-33	34-39	2	3,74	66,93
		2,4	30,7	57,1	9,8			
Литература	1765	0-6	7-13	14-18	19-23	93	3,93	66,87
		5,2	27,9	35,3	31,6			
Информатика и ИКТ	391	0-4	5-11	12-17	18-22	21	4,34	89,00
		0,3	10,7	44,0	45,0			
Английский язык	1088	0-28	29-45	46-58	59-70	10	3,94	67,74
		10,9	21,3	30,3	37,4			
Немецкий язык	120	0-28	29-45	46-58	59-70	0	3,16	35,83
		31,7	32,5	24,2	11,7			

Сравнительные результаты экзаменов в новой форме и в форме ОГЭ за 2013–2015 годы

Общеобразовательный предмет	Количество выпускников, сдававших экзамен			Средний балл по пятибалльной шкале			Количество учащихся, набравших максимальный первичный балл		
	2015	2014	2013	2015	2014	2013	2015	2014	2013
Русский язык	7540	7343	6974	4,01	3,99	4,16	207	212	398
Математика	7538	7347	6968	3,59	3,49	4,02	19	2	35
Физика	739	667	190	3,79	3,81	4,30	0	1	3
Химия	347	366	176	3,94	4,06	4,48	8	7	19
Биология	342	466	207	3,65	3,48	4,14	0	0	9
География	138	244	102	3,66	3,68	4,26	0	0	3
История	99	122	55	3,27	3,04	3,96	0	0	1
Обществознание	1385	1696	559	3,74	3,67	4,15	2	1	16
Литература	1765	79	29	3,93	3,67	3,76	93	0	0
Информатика и ИКТ	391	427	210	4,34	4,14	4,55	21	7	28
Английский язык	1088	369	106	3,94	4,28	4,61	10	7	7
Немецкий язык	120	46	7	3,16	3,93	4,00	0	0	0

Максимальный первичный балл

Русский язык	39
Математика	38
Физика	40
Химия	34
Биология	46
География	32
История	44
Обществознание	39
Литература	23
Информатика и ИКТ	22
Иностранные языки	70

Сравнительные результаты экзаменов в новой форме и в форме ОГЭ по пятибалльной шкале за 2013–2015 годы

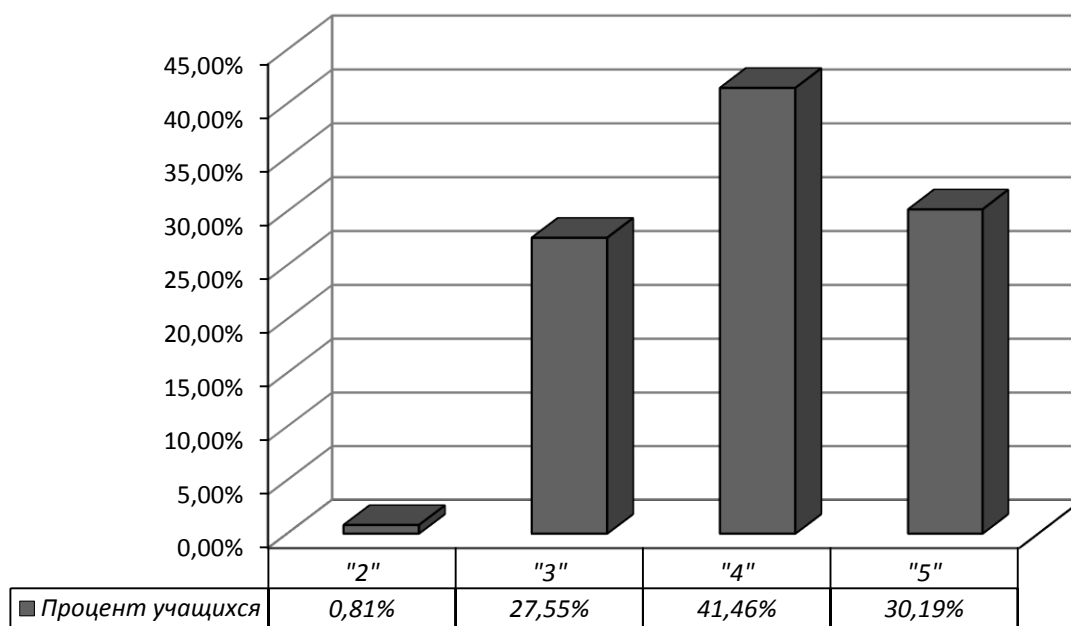
Общеобразовательный предмет	Количество выпускников, сдававших экзамен			Процент учащихся, набравших соответствующий балл по пятибалльной шкале											
				«2»			«3»			«4»			«5»		
	2015	2014	2013	2015	2014	2013	2015	2014	2013	2015	2014	2013	2015	2014	2013
Русский язык	7540	7343	6974	0,8	1,31	2,29	27,5	27,24	19,43	41,5	43,09	37,73	30,2	28,37	40,55
Математика	7538	7347	6968	0,9	1,24	4,13	52,2	59,02	18,38	34,1	29,32	49,00	12,8	10,42	28,49
Физика	739	667	190	1,8	1,50	2,10	34,4	33,58	10,53	47	46,78	42,63	16,9	18,14	44,74
Химия	347	366	176	5,8	2,18	0,57	23,6	22,40	7,38	41,8	42,08	35,23	28,8	33,33	56,82
Биология	342	466	207	0,9	3,00	1,45	41,5	50,21	18,36	48,8	42,49	44,44	8,8	4,29	35,75
География	138	244	102	6,5	8,61	2,94	36,2	32,79	11,76	42	40,57	41,18	15,2	18,03	44,12
История	99	122	55	18,2	22,95	9,10	45,5	50,00	20,00	27,3	27,05	36,36	9,1	0,00	34,54
Обществознание	1385	1696	559	2,4	3,60	2,33	30,7	32,61	12,34	57,1	57,02	53,31	9,8	6,78	32,02
Литература	1765	79	29	5,2	6,33	3,45	27,9	36,71	41,38	35,3	40,51	31,03	31,6	16,46	24,14
Информатика и ИКТ	391	427	210	0,3	0,94	0,47	10,7	21,08	4,29	44	40,51	34,76	45	37,47	60,48
Английский язык	1088	369	106	10,9	3,52	0,94	21,3	14,09	6,60	30,3	32,79	22,64	37,4	49,59	69,81
Немецкий язык	120	46	7	31,7	2,17	14,28	32,5	28,26	14,28	24,2	43,48	28,57	11,7	26,09	42,86

**СТАТИСТИЧЕСКИЕ РЕЗУЛЬТАТЫ
ЭКЗАМЕНОВ**

Русский язык

Показатель	Калининградская область
Число участников ОГЭ	7540
Средний балл по пятибалльной шкале	4,01
Средний первичный балл	29,98
Процент качества	71,64
Процент экзаменуемых, справившихся без «2»	99,19

**Сравнительная диаграмма доли учащихся,
получивших соответствующий балл**

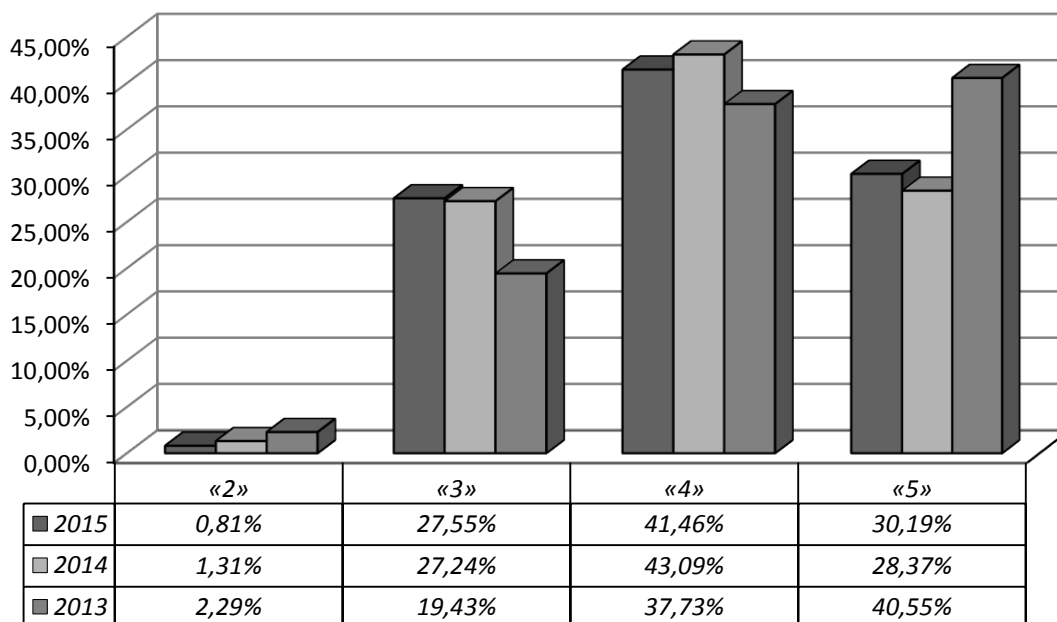


**Статистические результаты экзамена в новой форме и форме ОГЭ
в 2013–2015 годах**

Русский язык

Показатель	2013	2014	2015
Число участников экзамена	6974	7343	7540
Средний балл по пятибалльной шкале	4,16	3,99	4,01
Средний первичный балл	33,88	32,06	29,98
Процент качества	78,28	71,46	71,64
Процент экзаменуемых, справившихся без «2»	97,71	98,69	99,19
Количество экзаменуемых, получивших максимальный первичный балл	398	212	207

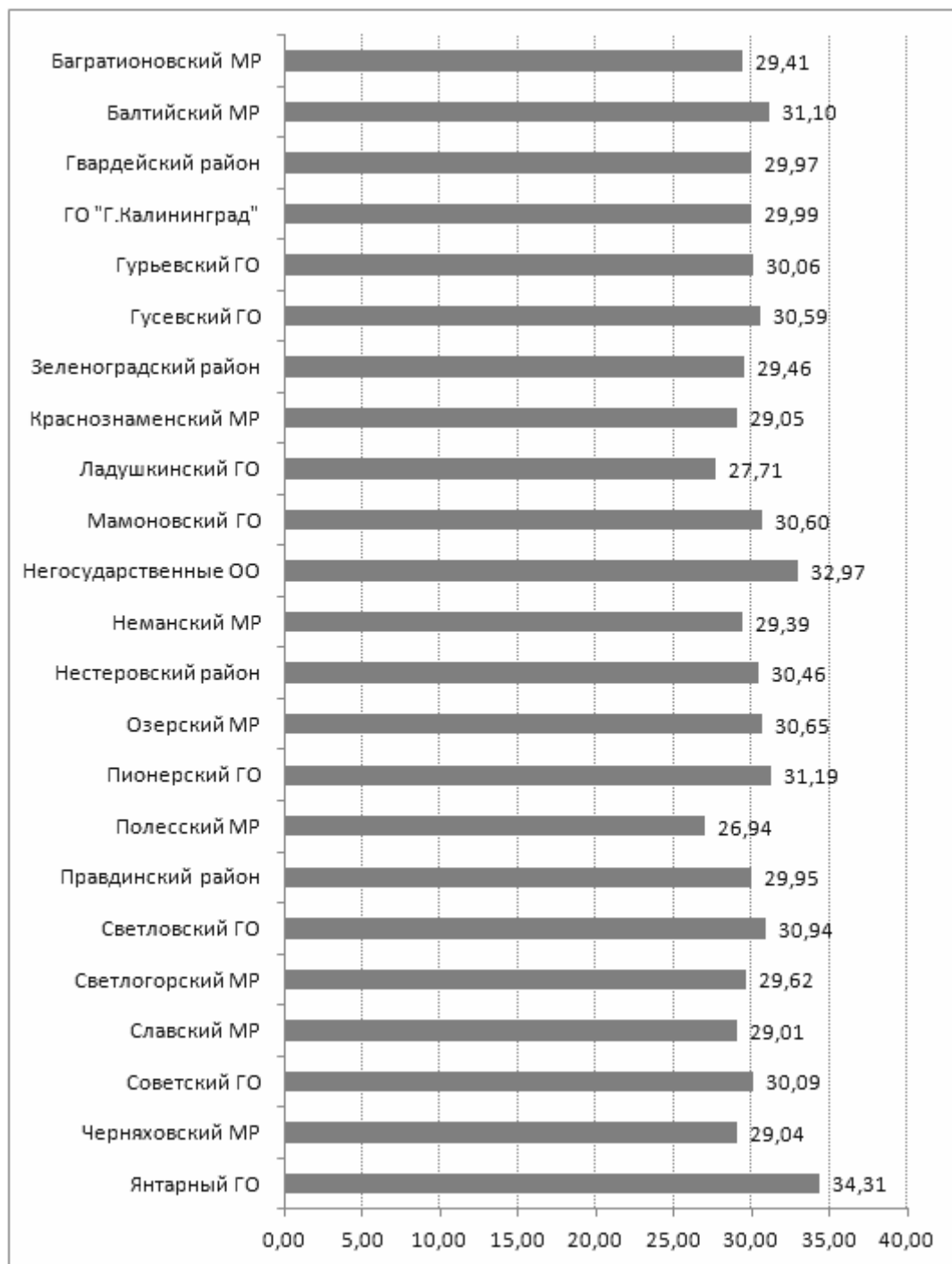
**Сравнительная диаграмма доли учащихся,
получивших соответствующий балл**



Статистические результаты ОГЭ по русскому языку в 2015 году
(по муниципальным образованиям)

Муниципальное образование	Количество участников	Отметки, %				Процент качества	Средний показатель	
		«2»	«3»	«4»	«5»		Первичный балл	Отметка
Багратионовский муниципальный район	230	0,0	32,2	39,1	28,7	67,83	29,41	3,97
Балтийский муниципальный район	220	0,0	28,2	38,6	33,2	71,82	31,10	4,05
Гвардейский район	175	0,0	26,3	46,3	27,4	73,71	29,97	4,01
Городской округ «Город Калининград»	3834	1,4	25,1	40,9	32,5	73,45	29,99	4,05
Гурьевский городской округ	446	0,4	33,2	37,2	29,1	66,37	30,06	3,95
Гусевский городской округ	253	0,0	33,2	39,1	27,7	66,80	30,59	3,94
Зеленоградский район	193	1,0	28,0	43,0	28,0	70,98	29,46	3,98
Краснознаменский муниципальный район	79	0,0	36,7	38,0	25,3	63,29	29,05	3,89
Ладушкинский городской округ	38	0,0	39,5	44,7	15,8	60,53	27,71	3,76
Мамоновский городской округ	58	0,0	17,2	50,0	32,8	82,76	30,60	4,16
Неманский муниципальный район	153	0,0	24,8	53,6	21,6	75,16	29,39	3,97
Нестеровский район	147	0,0	25,2	42,9	32,0	74,83	30,46	4,07
Озерский район	106	0,0	33,0	44,3	22,6	66,98	30,65	3,90
Пионерский городской округ	96	0,0	24,0	41,7	34,4	76,04	31,19	4,10
Полесский муниципальный район	130	0,8	41,5	46,9	10,8	57,69	26,94	3,68
Правдинский район	136	0,7	27,9	39,7	31,6	71,32	29,95	4,02
Светловский городской округ	216	0,0	21,8	49,5	28,7	78,24	30,94	4,07
Светлогорский район	97	0,0	35,1	39,2	25,8	64,95	29,62	3,91
Славский муниципальный район	96	0,0	29,2	52,1	18,8	70,83	29,01	3,90
Советский городской округ	278	0,0	28,8	42,4	28,8	71,22	30,09	4,00
Черняховский муниципальный район	409	0,2	36,9	39,6	23,2	62,84	29,04	3,86
Янтарный городской округ	49	0,0	10,2	22,4	67,3	89,80	34,31	4,57
Государственные общеобразовательные учреждения	66	0,0	24,2	50,0	25,8	75,76	30,61	4,02
Негосударственные общеобразовательные учреждения	35	0,0	14,3	28,6	57,1	85,71	32,97	4,43
В целом по Калининградской области	7540	0,8	27,5	41,5	30,2	71,64	29,98	4,01

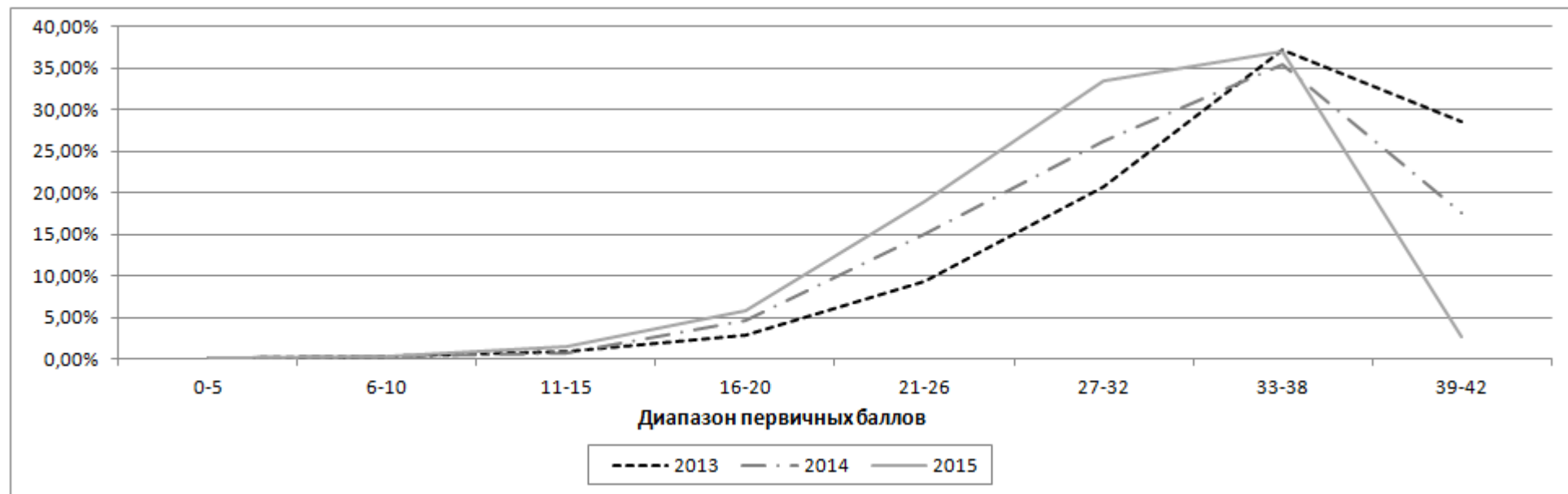
Средний первичный балл ОГЭ по русскому языку в 2015 году
(по муниципальным образованиям*)



* МР – муниципальный район; ГО – городской округ

Сравнительные результаты экзамена по русскому языку в новой форме и в форме ОГЭ по диапазону первичных баллов в 2013–2015 годах

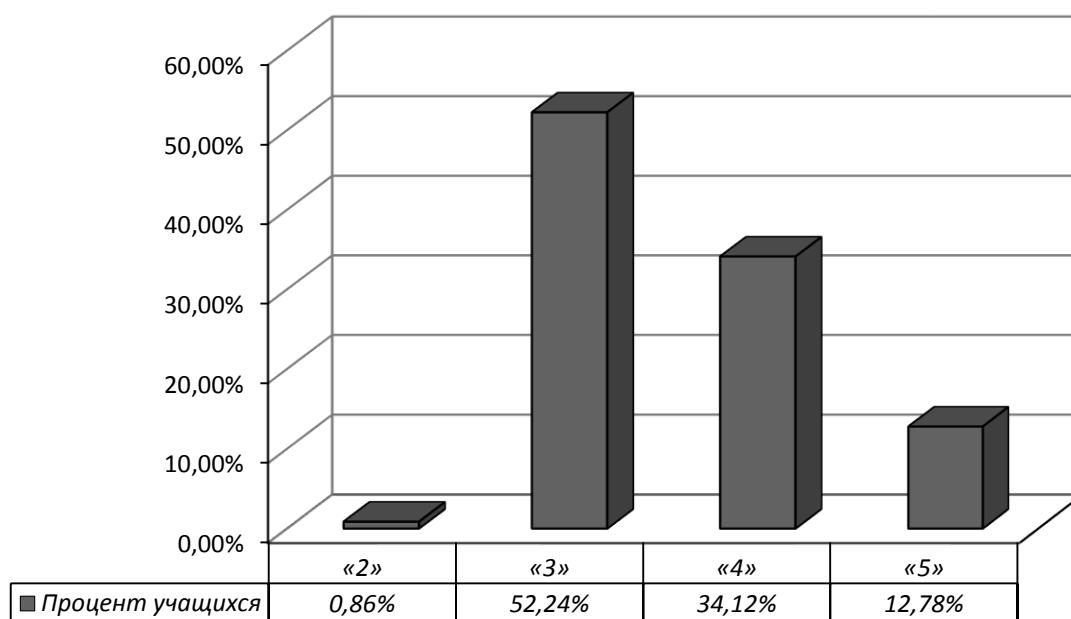
Год	Количество выпускников	Первичный балл			0–5	6–10	11–15	16–20	21–26	27–32	33–38	39–42	max
					Количество участников								
		Средний	Высший	Низший	%								
2013	6974	33,88	42	0	10	26	61	195	650	1444	2601	1987	398
					0,14	0,37	0,87	2,80	9,32	20,71	37,30	28,49	5,71
2014	7343	32,10	42	2	9	21	47	338	1108	1921	2602	1297	212
					0,12	0,29	0,64	4,60	15,09	26,16	35,44	17,66	2,89
2015	7540	29,98	39	1	8	23	112	441	1428	2530	2791	207	0
					0,11	0,31	1,49	5,85	18,94	33,55	37,02	2,75	0,00



Математика

Показатель	Калининградская область
Число участников ОГЭ	7538
Средний балл по пятибалльной шкале	3,59
Средний первичный балл	15,83
Процент качества	46,90
Процент экзаменуемых, справившихся без «2»	99,14

Сравнительная диаграмма доли учащихся, получивших соответствующий балл

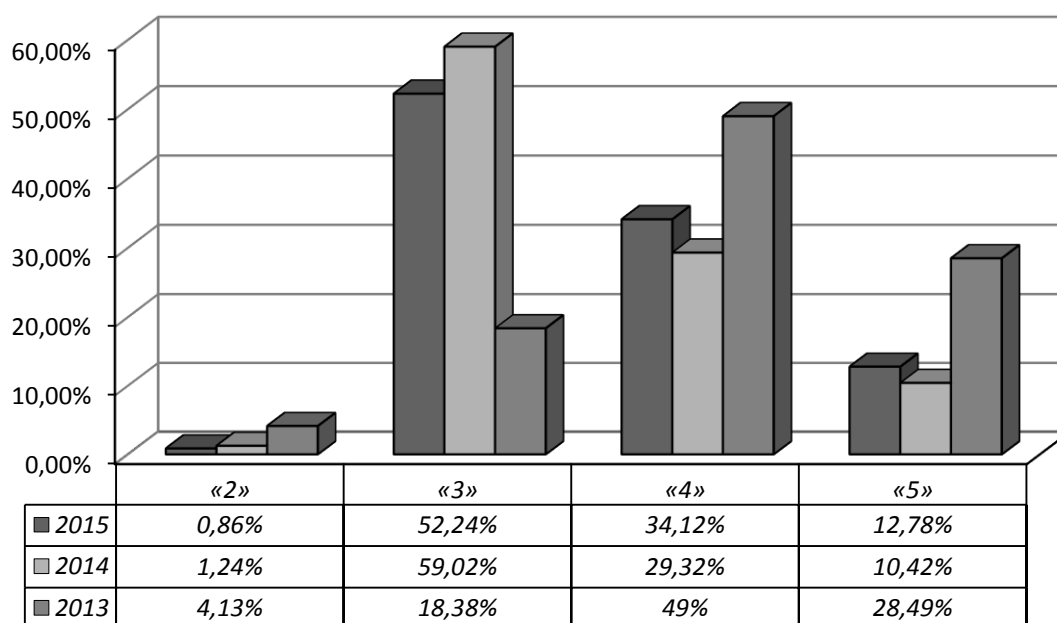


**Статистические результаты экзамена в новой форме и форме ОГЭ
в 2013–2015 годах**

Математика

Показатель	2013	2014	2015
Число участников экзамена	6968	7347	7538
Средний балл по пятибалльной шкале	4,02	3,49	3,59
Средний первичный балл	19,69	14,4	15,83
Процент качества	77,48	39,74	46,90
Процент экзаменуемых, справившихся без «2»	95,87	98,76	99,14
Количество экзаменуемых, получивших максимальный первичный балл	35	2	19

**Сравнительная диаграмма доли учащихся,
получивших соответствующий балл**

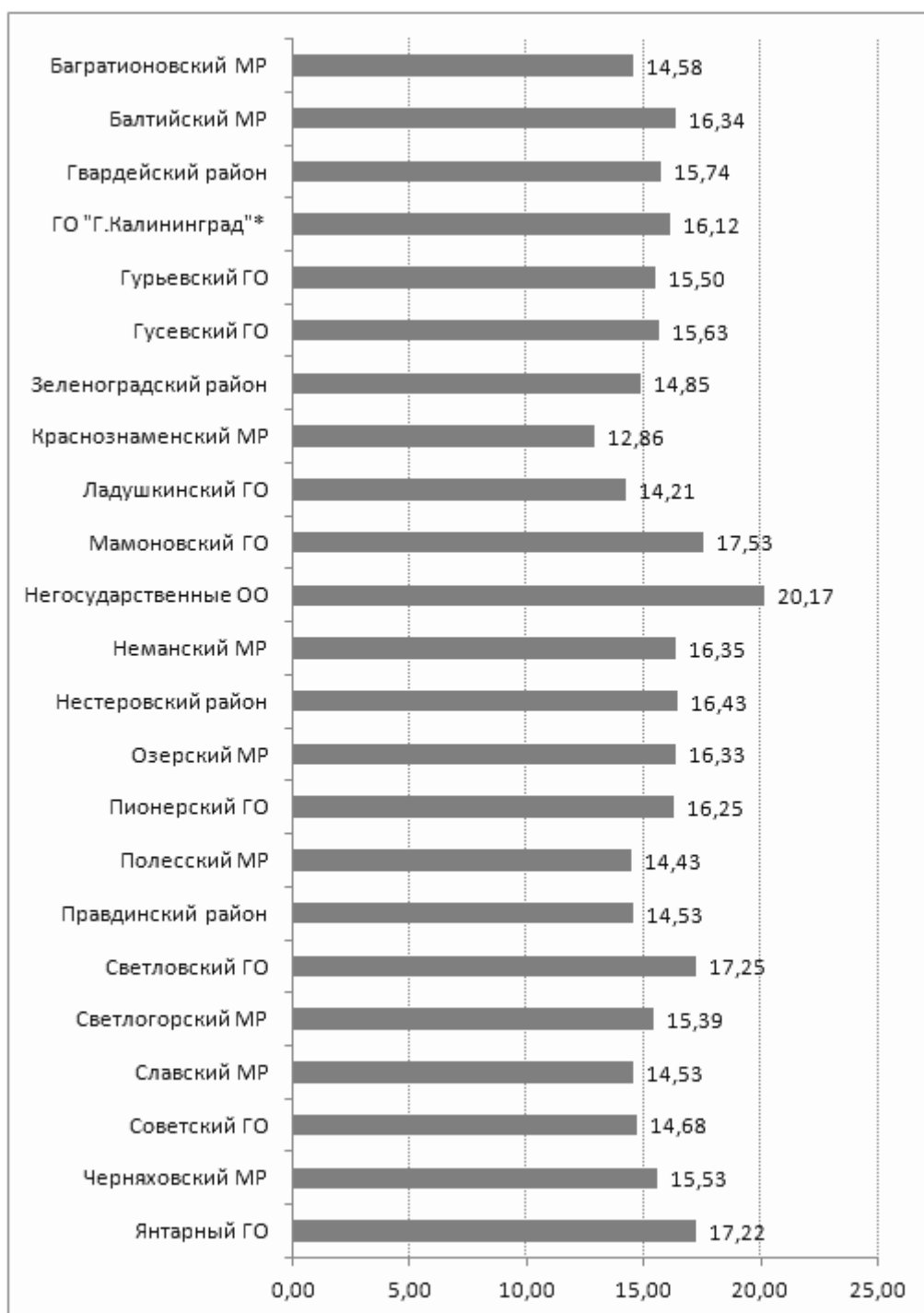


Статистические результаты ОГЭ по математике в 2015 году

(по муниципальным образованиям)

Муниципальное образование	Количество участников	Отметки, %				Процент качества	Средний показатель	
		«2»	«3»	«4»	«5»		Первичный балл	Отметка
Багратионовский муниципальный район	230	0,0	62,2	32,6	5,2	37,83	14,58	3,43
Балтийский муниципальный район	220	0,0	45,0	40,9	14,1	55,00	16,34	3,69
Гвардейский район	174	0,0	44,3	51,1	4,6	55,75	15,74	3,60
Городской округ «Город Калининград»	3834	1,5	51,4	30,7	16,4	47,13	16,09	3,62
Гурьевский муниципальный район	447	0,7	53,7	36,5	9,2	45,64	15,50	3,54
Гусевский муниципальный район	253	0,0	51,8	36,4	11,9	48,22	15,63	3,60
Зеленоградский район	193	1,0	61,1	29,0	8,8	37,82	14,85	3,46
Краснознаменский муниципальный район	79	0,0	75,9	22,8	1,3	24,05	12,86	3,25
Ладушкинский городской округ	38	0,0	78,9	18,4	2,6	21,05	14,21	3,24
Мамоновский городской округ	58	0,0	29,3	60,3	10,3	70,69	17,53	3,81
Неманский муниципальный район	153	0,0	37,9	56,9	5,2	62,09	16,35	3,67
Нестеровский район	148	0,0	34,5	61,5	4,1	65,54	16,43	3,70
Озерский район	106	0,0	41,5	50,9	7,5	58,49	16,33	3,66
Пионерский городской округ	96	0,0	60,4	22,9	16,7	39,58	16,25	3,56
Полесский муниципальный район	127	0,8	65,4	28,3	5,5	33,86	14,43	3,39
Правдинский район	135	0,7	63,0	27,4	8,9	36,30	14,53	3,44
Светловский городской округ	217	0,0	42,4	41,5	16,1	57,60	17,25	3,74
Светлогорский район	97	0,0	50,5	46,4	3,1	49,48	15,39	3,53
Славский муниципальный район	96	0,0	70,8	21,9	7,3	29,17	14,53	3,36
Советский городской округ	278	0,0	67,6	24,5	7,9	32,37	14,68	3,40
Черняховский муниципальный район	409	0,5	50,6	40,1	8,8	48,90	15,53	3,57
Янтарный городской округ	49	0,0	40,8	51,0	8,2	59,18	17,22	3,67
Государственные общеобразовательные учреждения	66	0,0	56,1	33,3	10,6	43,94	15,68	3,55
Негосударственные общеобразовательные учреждения	35	0,0	34,3	20,0	45,7	65,71	20,17	4,11
В целом по Калининградской области	7538	0,9	52,2	34,1	12,8	46,90	15,83	3,59

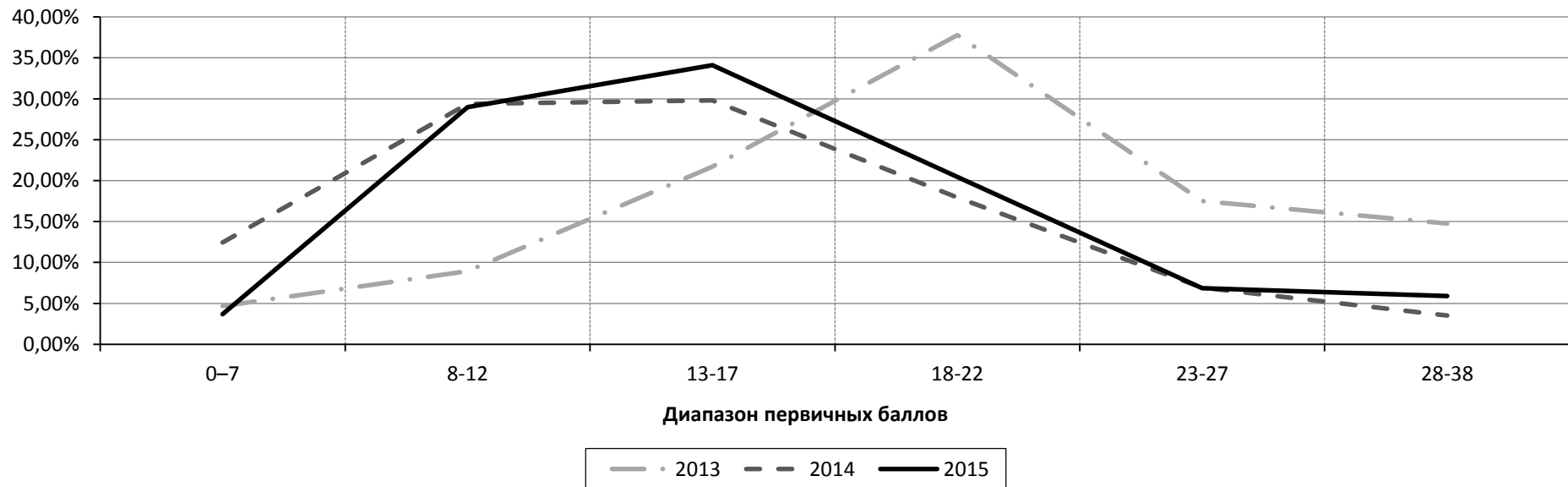
Средний первичный балл ОГЭ по математике в 2015 году
(по муниципальным образованиям)*



* МР – муниципальный район; ГО – городской округ

Сравнительные результаты экзамена по математике в новой форме и форме ОГЭ по диапазону первичных баллов в 2013–2015 годах

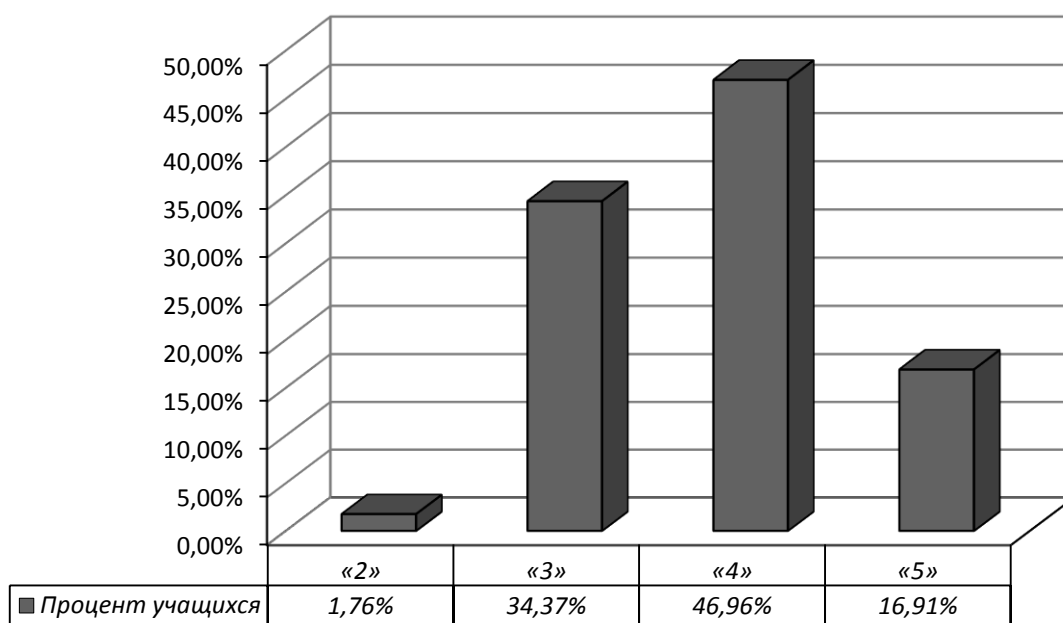
Год	Количество выпускников	Первичный балл			0–7	8-12	13-17	18-22	23-27	28-38	max
		Средний	Высший	Низший	Количество участников						
					%						
2013	6968	19,69	38	0	288	550	1513	2632	1076	909	35
					4,68	8,94	21,71	37,77	17,49	14,77	0,50
2014	7347	14,40	38	0	915	2158	2190	1318	508	258	2
					12,45	29,37	29,81	17,94	6,91	3,51	0,03
2015	7538	15,83	38	0	278	2184	2571	1542	518	445	0,25
					3,69	28,97	34,11	20,46	6,87	5,90	19



Физика

Показатель	Калининградская область
Число участников ОГЭ	739
Средний балл по пятибалльной шкале	3,79
Средний первичный балл	21,83
Процент качества	63,87
Процент экзаменуемых, справившихся без «2»	98,24

Сравнительная диаграмма доли учащихся, получивших соответствующий балл

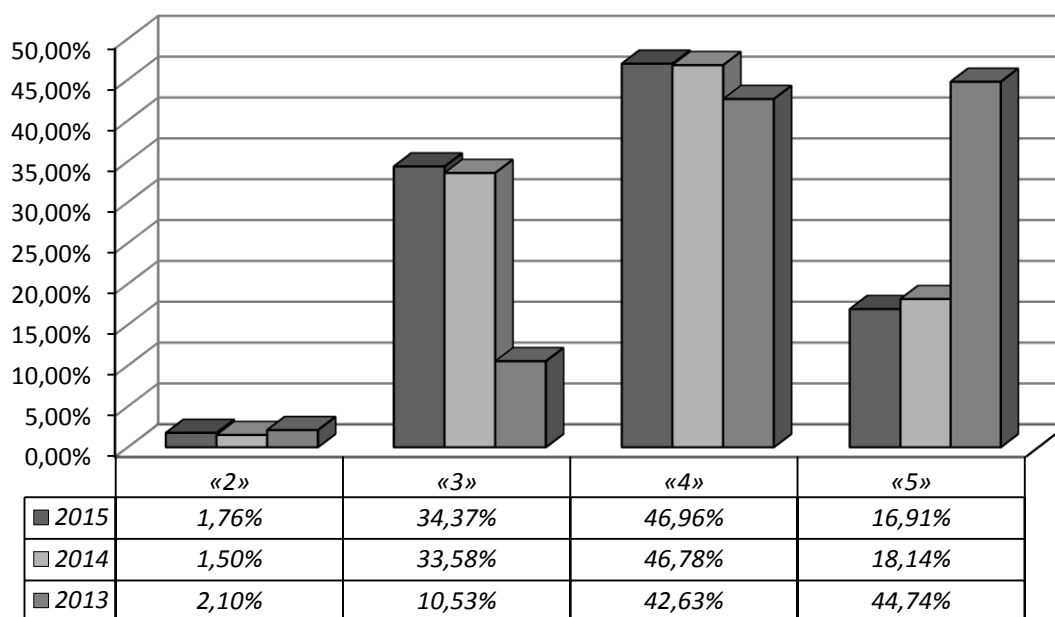


Статистические результаты экзамена в новой форме и форме ОГЭ в 2013–2015 годах

Показатель	2013	2014	2015
Число участников экзамена	190	667	739
Доля участников, %*	2,72	9,08	9,75
Средний балл по пятибалльной шкале	4,30	3,81	3,79
Средний первичный балл	27,72	22,1	21,83
Процент качества	87,37	64,92	63,87
Процент экзаменуемых, справившихся без «2»	97,89	98,50	98,24
Количество экзаменуемых, получивших максимальный первичный балл	3	1	0

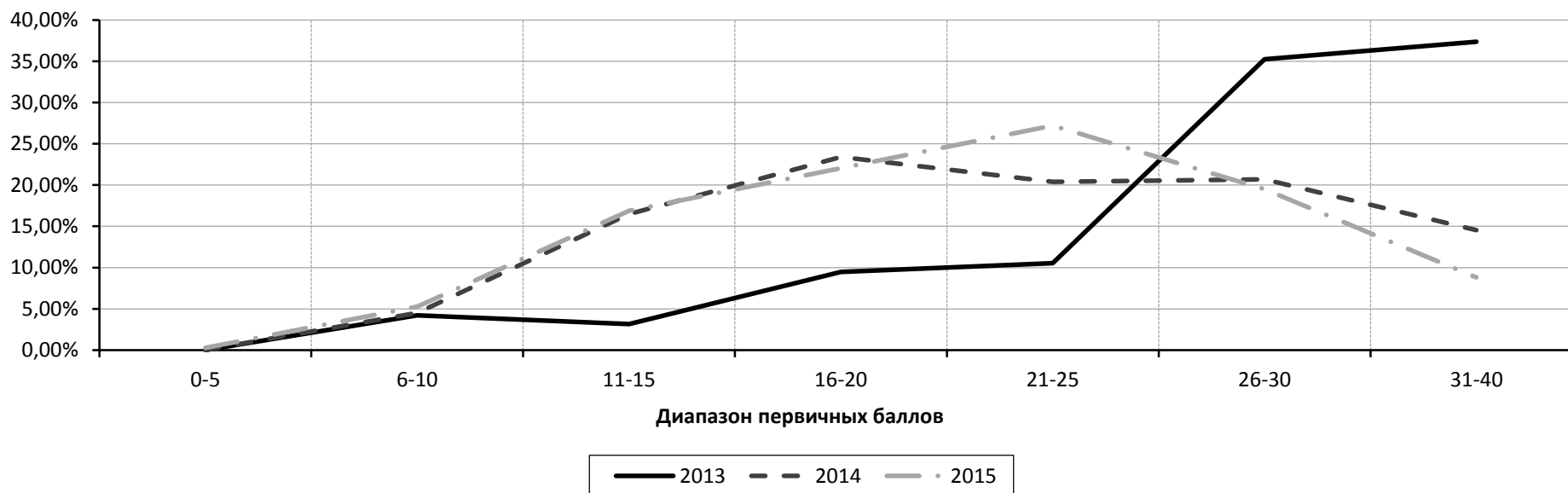
* от общего числа участников

Сравнительная диаграмма доли учащихся, получивших соответствующий балл



Сравнительные результаты экзамена по физике в новой форме и в форме ОГЭ по диапазону первичных баллов в 2013–2015 годах

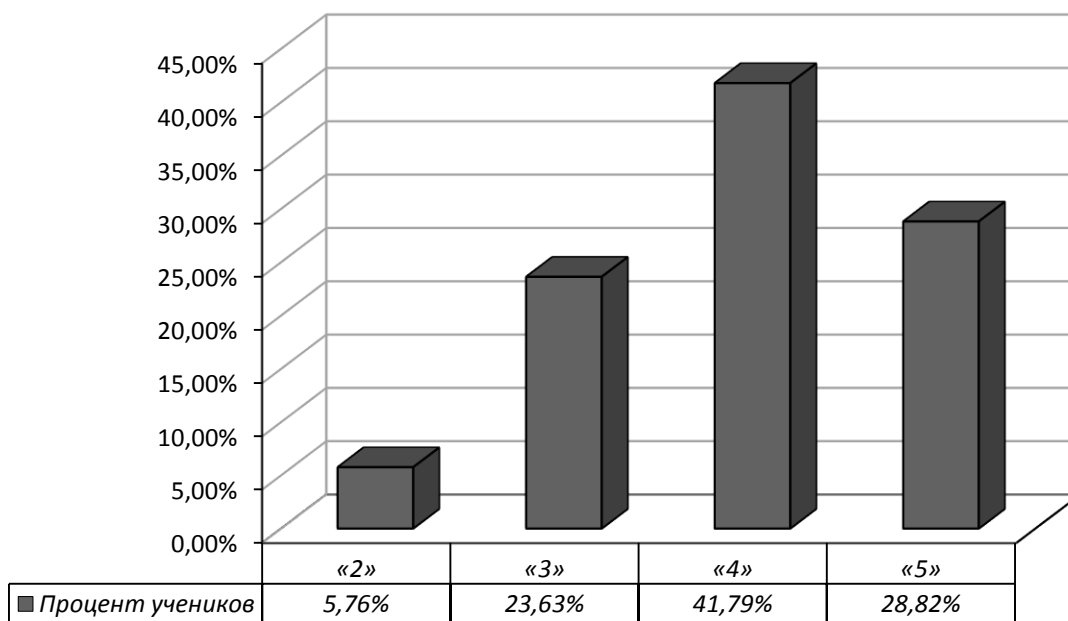
Год	Количество выпускников	Первичный балл			0-5	6-10	11-15	16-20	21-25	26-30	31-40	max
		Средний	Высший	Низший	Количество участников							
					%							
2013	190	27,72	39	7	0	8	6	18	20	67	71	3
					0,00	4,21	3,16	9,47	10,53	35,26	37,37	1,58
2014	667	22,10	40	6	0	30	110	156	136	138	97	1
					0,00	4,50	16,49	23,39	20,39	20,69	14,54	0,15
2015	739	21,83	38	0	2	39	125	163	201	144	65	0
					0,27	5,28	16,91	22,06	27,20	19,49	8,80	0,00



Химия

Показатель	Калининградская область
Число участников ОГЭ	347
Средний балл по пятибалльной шкале	3,94
Средний первичный балл	21,44
Процент качества	63,87
Процент экзаменуемых, справившихся без «2»	94,24

Сравнительная диаграмма доли учащихся, получивших соответствующий балл

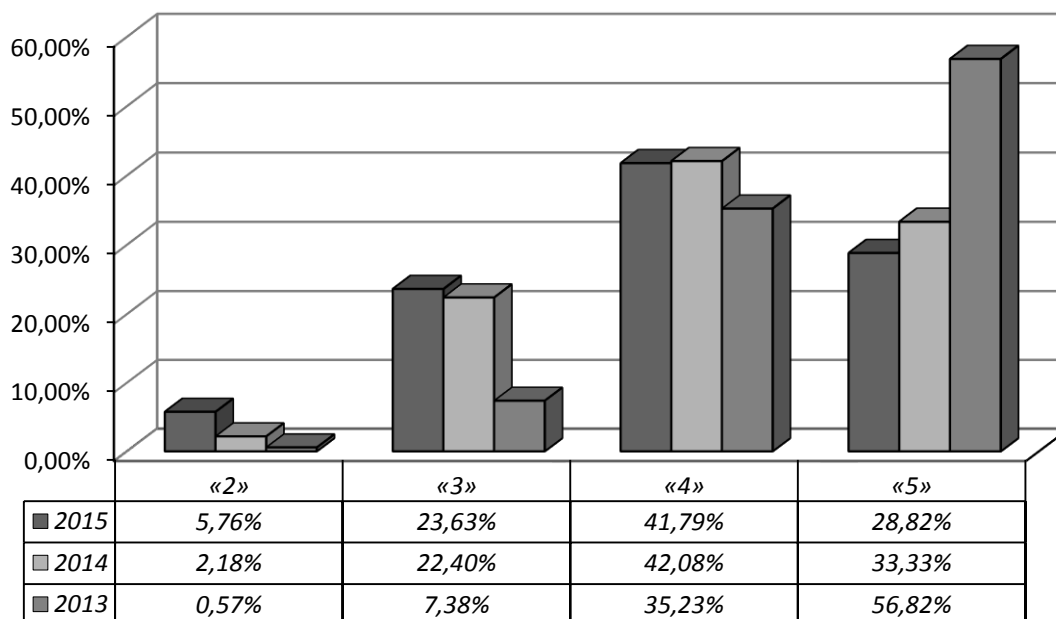


**Статистические результаты экзамена в новой форме и в форме ОГЭ
в 2013–2015 годах**

Показатель	2013	2014	2015
Число участников экзамена	176	366	347
Доля участников, %*	2,52	4,98	4,58
Средний балл по пятибалльной шкале	4,48	4,06	3,94
Средний первичный балл	26,65	22,60	21,44
Процент качества	92,05	75,41	63,87
Процент экзаменуемых, справившихся без «2»	99,43	97,82	94,24
Количество экзаменуемых, получивших максимальный первичный балл	3	7	8

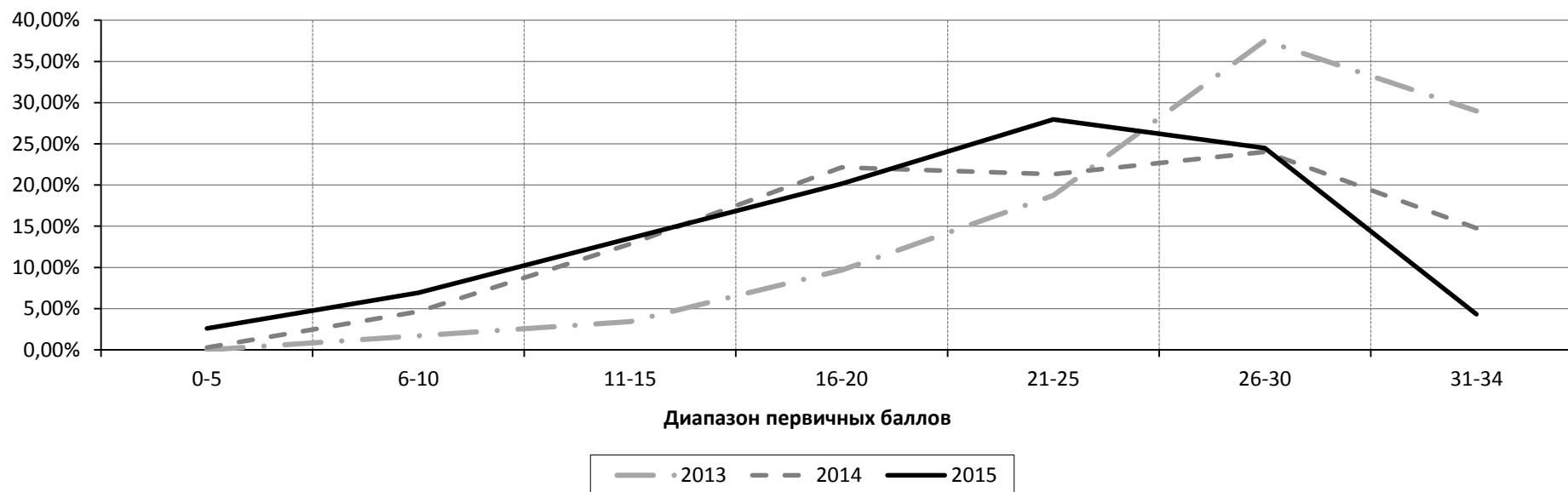
* от общего числа участников

**Сравнительная диаграмма доли учащихся,
получивших соответствующий балл**



Сравнительные результаты экзамена по химии в новой форме и в форме ОГЭ по диапазону первичных баллов в 2013–2015 годах

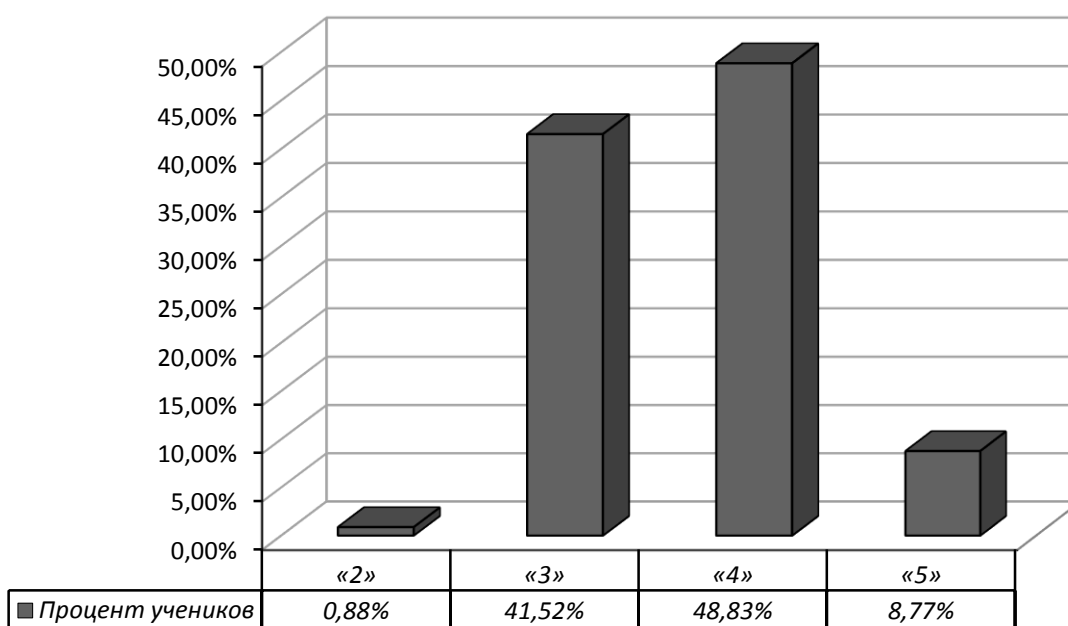
Год	Количество выпускников	Первичный балл			0-5	6-10	11-15	16-20	21-25	26-30	31-34	max
		Количество участников										
		Средний	Высший	Низший	%							
2013	176	26,70	33	8	0	3	6	17	33	66	51	19
					0,00	1,70	3,41	9,66	18,75	37,50	28,98	10,79
2014	366	22,60	34	5	1	17	47	81	78	88	54	7
					0,27	4,64	12,84	22,13	21,31	24,04	14,75	1,91
2015	347	21,44	34	3	9	24	47	70	97	85	15	8
					2,59	6,92	13,54	20,17	27,95	24,50	4,32	2,31



Биология

Показатель	Калининградская область
Число участников ОГЭ	342
Средний балл по пятибалльной шкале	3,65
Средний первичный балл	26,69
Процент качества	57,60
Процент экзаменуемых, справившихся без «2»	99,12

Сравнительная диаграмма доли учащихся, получивших соответствующий балл

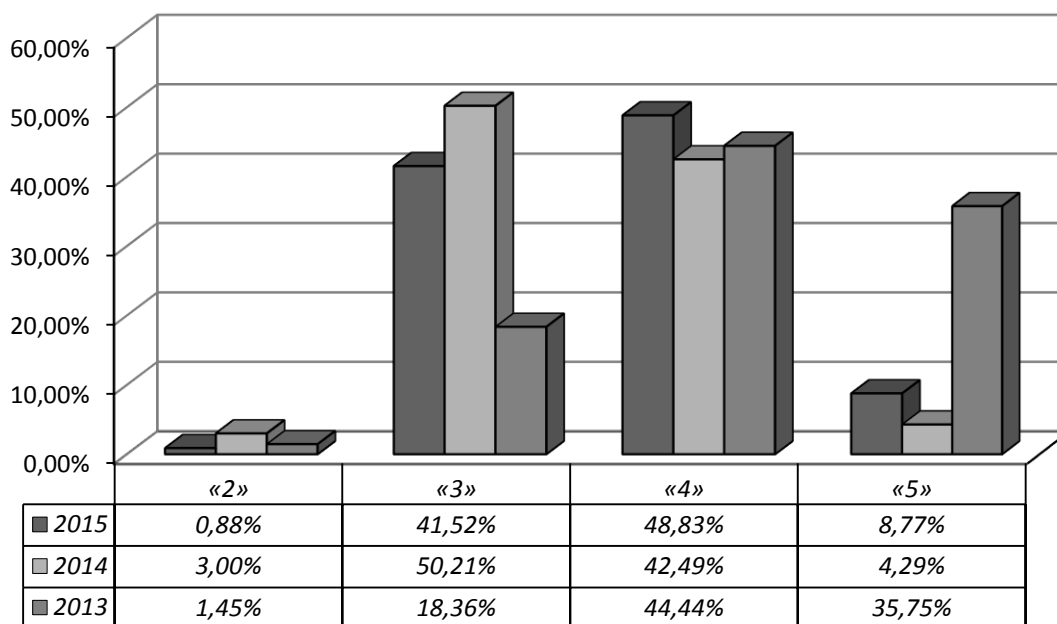


**Статистические результаты экзамена в новой форме и в форме ОГЭ
в 2013–2015 годах**

Показатель	2013	2014	2015
Число участников экзамена	207	466	342
Доля участников, %*	2,96	6,34	4,51
Средний балл по пятибалльной шкале	4,14	3,48	3,65
Средний первичный балл	31,12	24,90	26,69
Процент качества	80,19	46,78	57,60
Процент экзаменуемых, справившихся без «2»	98,55	97,00	99,12
Количество экзаменуемых, получивших максимальный первичный балл	9	0	0

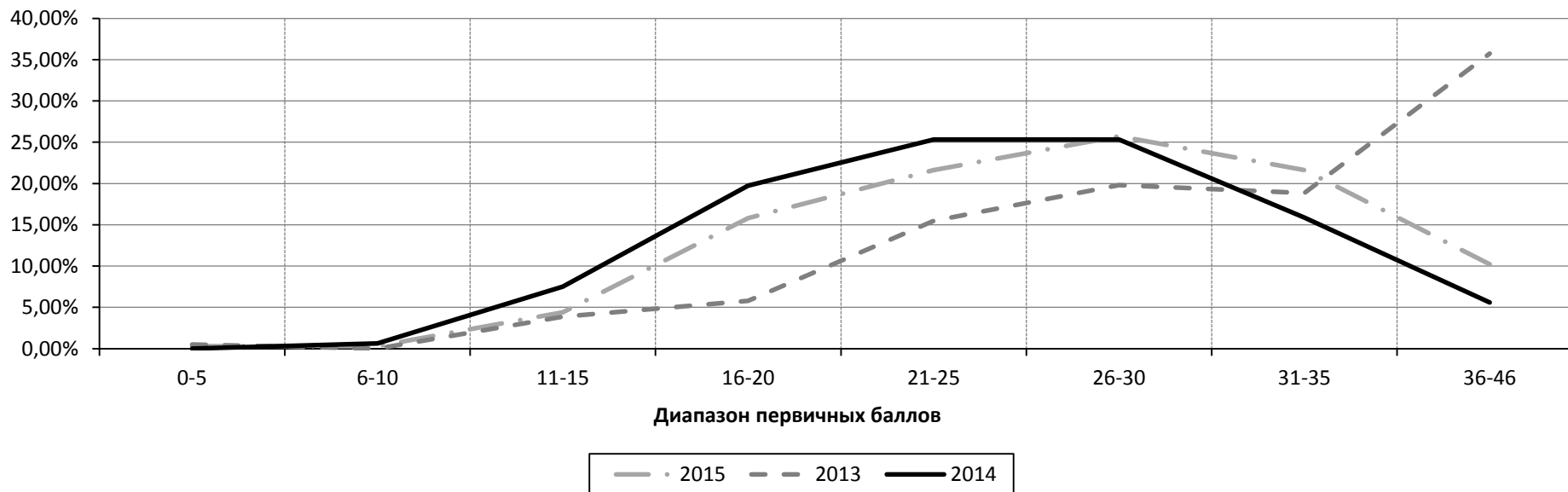
* от общего числа участников

**Сравнительная диаграмма доли учащихся,
получивших соответствующий балл**



Сравнительные результаты экзамена по биологии в новой форме и в форме ОГЭ по диапазону первичных баллов в 2013–2015 годах

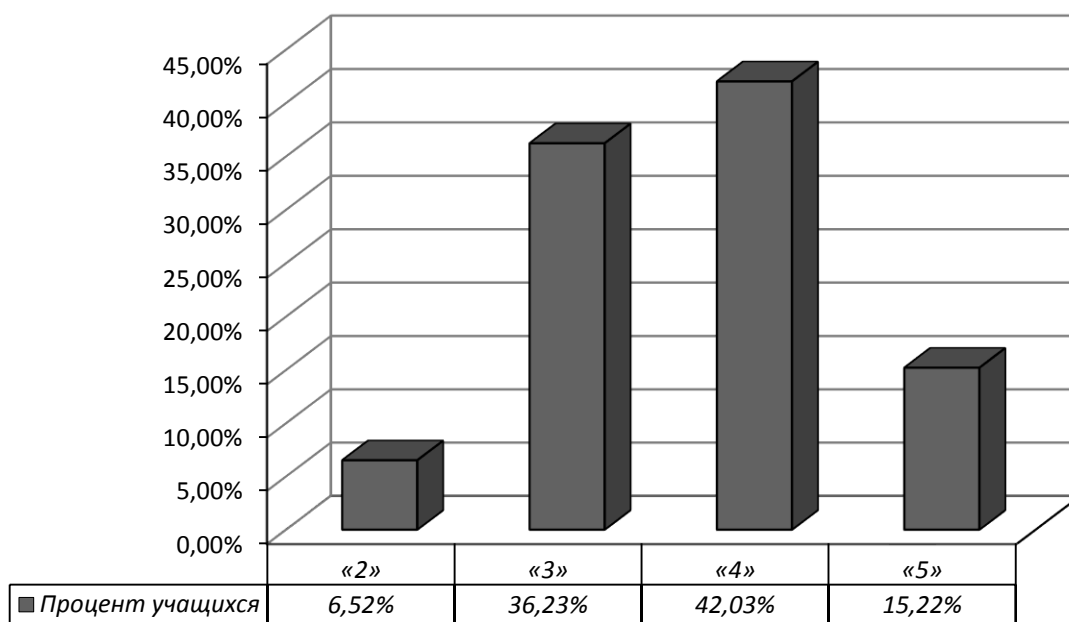
Год	Количество выпускников	Первичный балл			0-5	6-10	11-15	16-20	21-25	26-30	31-35	36-46	max
					Количество участников								
		Средний	Высший	Низший	%								
2013	207	31,12	43	0	1	0	8	12	32	41	39	74	9
					0,48	0,00	3,86	5,80	15,46	19,81	18,84	35,75	4,35
2014	466	24,90	41	10	0	3	35	92	118	118	74	26	0
					0,00	0,64	7,51	19,74	25,32	25,32	15,88	5,58	0,00
2015	342	26,69	41	5	1	1	15	54	74	88	74	35	0
					0,29	0,29	4,39	15,79	21,64	25,73	21,64	10,23	0,00



География

Показатель	Калининградская область
Число участников ОГЭ	138
Средний балл по пятибалльной шкале	3,66
Средний первичный балл	20,39
Процент качества	57,60
Процент экзаменуемых, справившихся без «2»	93,48

Сравнительная диаграмма доли учащихся, получивших соответствующий балл

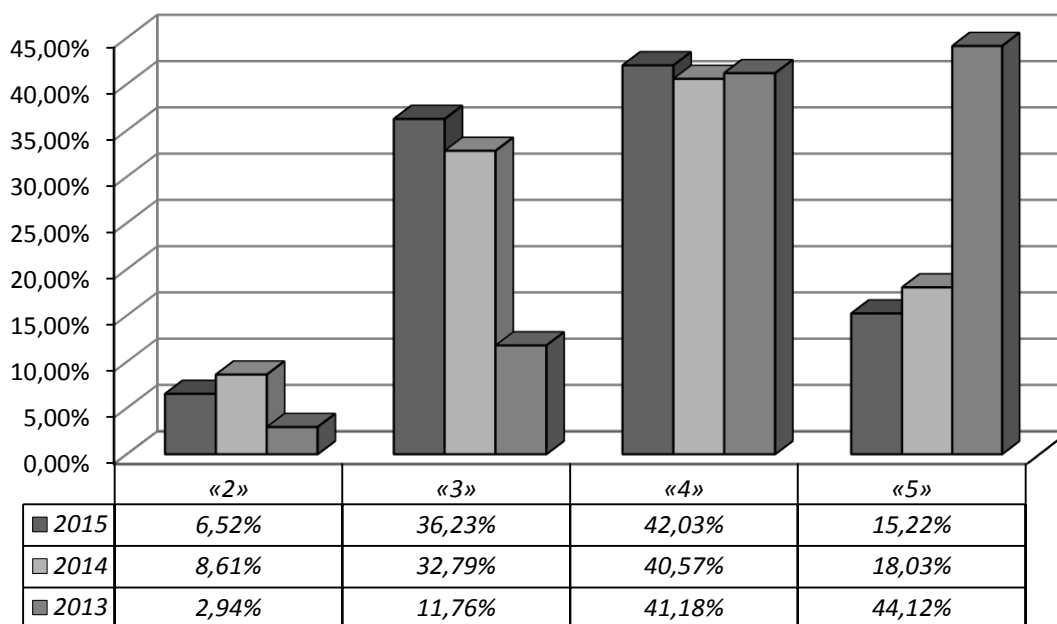


**Статистические результаты экзамена в новой форме и в форме ОГЭ
в 2013–2015 годах**

Показатель	2013	2014	2015
Число участников экзамена	102	244	138
Доля участников, %*	1,46	3,32	1,82
Средний балл по пятибалльной шкале	4,26	3,68	3,66
Средний первичный балл	24,64	20,40	20,39
Процент качества	85,29	58,60	57,60
Процент экзаменуемых, справившихся без «2»	97,06	91,39	93,48
Количество экзаменуемых, получивших максимальный первичный балл	3	0	0

* от общего числа участников

**Сравнительная диаграмма доли учащихся,
получивших соответствующий балл**



Сравнительные результаты экзамена по географии в новой форме и в форме ОГЭ по диапазону первичных баллов в 2013–2015 годах

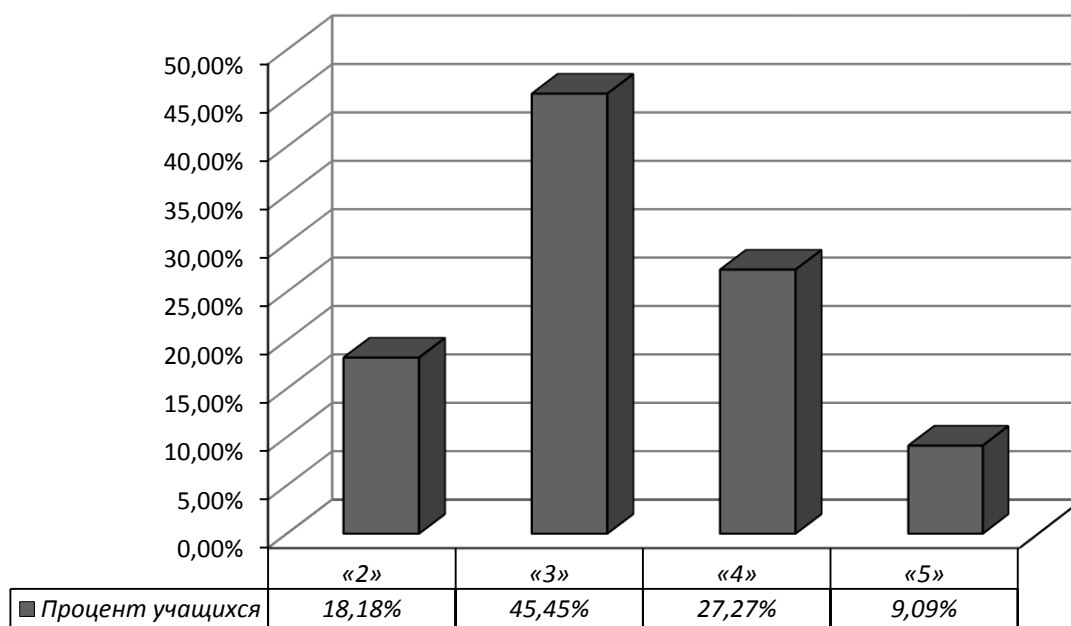
Год	Количество выпускников	Первичный балл			0-5	6-10	11-15	16- 20	21-25	26- 30	31-32	max
		Средний	Высший	Низший	Количество участников							
					%							
2013	102	24,64	32	10	0	1	5	19	21	45	11	3
					0,00	0,98	4,90	18,63	20,59	44,12	10,78	2,94
2014	244	20,40	31	3	3	14	32	72	64	57	2	0
					1,23	5,74	13,11	29,51	26,23	23,36	0,82	0,00
2015	138	20,39	31	6	0	7	18	45	34	33	1	0
					0,00	5,07	13,04	32,61	24,64	23,91	0,72	0,00



История

Показатель	Калининградская область
Число участников ОГЭ	99
Средний балл по пятибалльной шкале	3,27
Средний первичный балл	20,98
Процент качества	57,25
Процент экзаменуемых, справившихся без «2»	81,82

Сравнительная диаграмма доли учащихся, получивших соответствующий балл

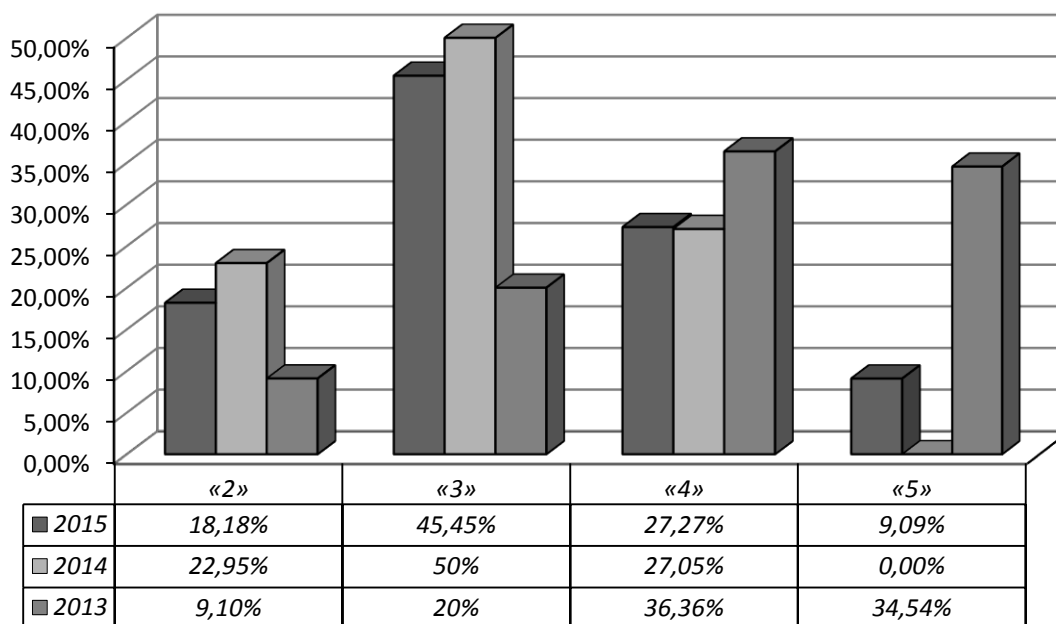


**Статистические результаты экзамена в новой форме и в форме ОГЭ
в 2013–2015 годах**

Показатель	2013	2014	2015
Число участников экзамена	55	122	99
Доля участников, %*	0,79	1,66	1,31
Средний балл по пятибалльной шкале	3,96	3,04	3,27
Средний первичный балл	28,80	18,5	20,98
Процент качества	70,91	27,05	57,25
Процент экзаменуемых, справившихся без «2»	90,91	77,05	81,82
Количество экзаменуемых, получивших максимальный первичный балл	1	0	0

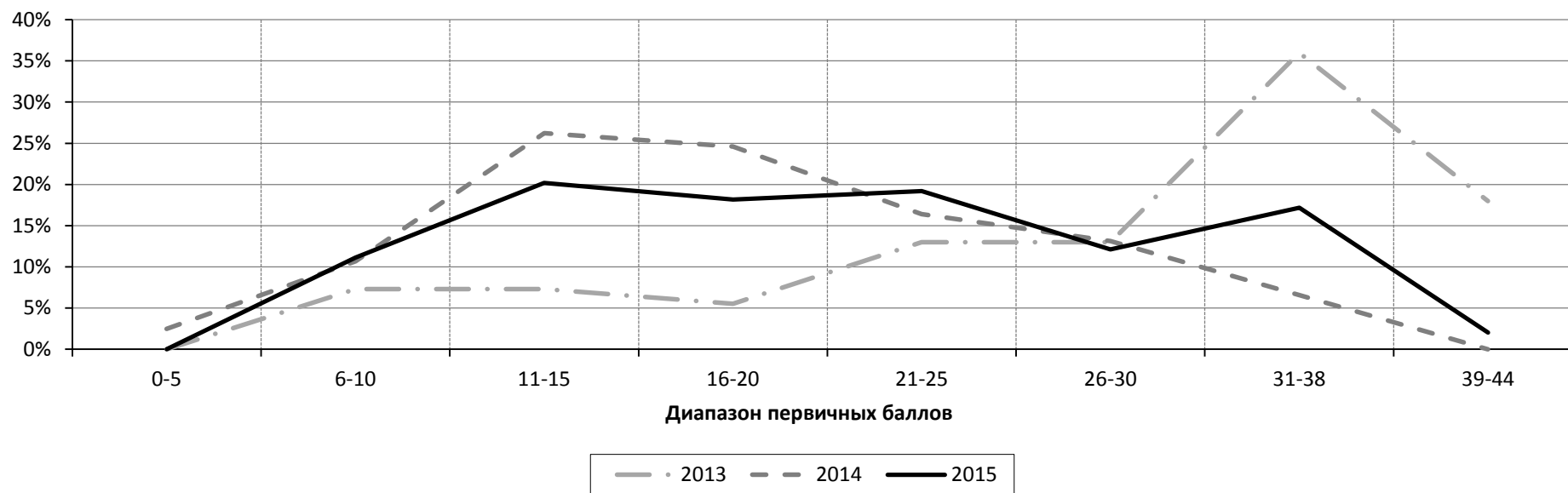
* от общего числа участников

**Сравнительная диаграмма доли учащихся,
получивших соответствующий балл**



Сравнительные результаты экзамена по истории в новой форме и в форме ОГЭ по диапазону первичных баллов в 2013–2015 годах

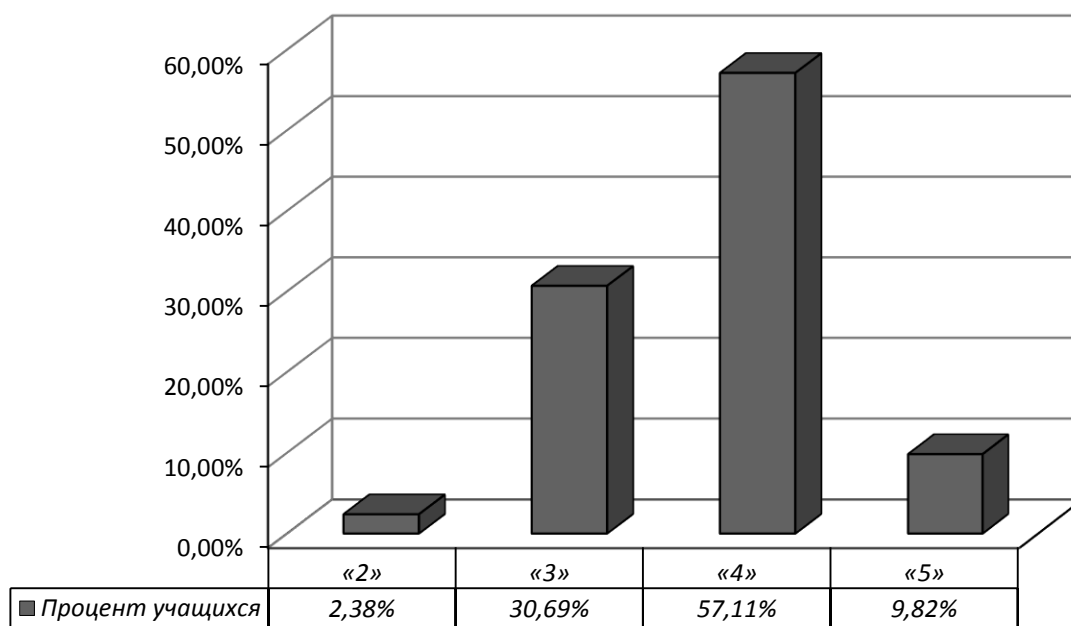
Год	Количество выпускников	Первичный балл			0-5	6-10	11-15	16-20	21-25	26-30	31-38	39-44	max
		Средний	Высший	Низший	Количество участников								
					%								
2013	55	28,80	44	6	0	4	4	3	7	7	20	10	1
					0,00	7,30	7,30	5,50	13,00	13,00	36,00	18,00	1,81
2014	122	18,50	34	4	3	13	32	30	20	16	8	0	0
					2,46	10,66	26,23	24,59	16,39	13,11	6,56	0,00	0,00
2015	99	20,98	41	6	0	11	20	18	19	12	17	2	0
					0,00	11,11	20,20	18,18	19,19	12,12	17,17	2,02	0,00



Обществознание

Показатель	Калининградская область
Число участников ОГЭ	1385
Средний балл по пятибалльной шкале	3,74
Средний первичный балл	26,71
Процент качества	66,93
Процент экзаменуемых, справившихся без «2»	97,62

Сравнительная диаграмма доли учащихся, получивших соответствующий балл

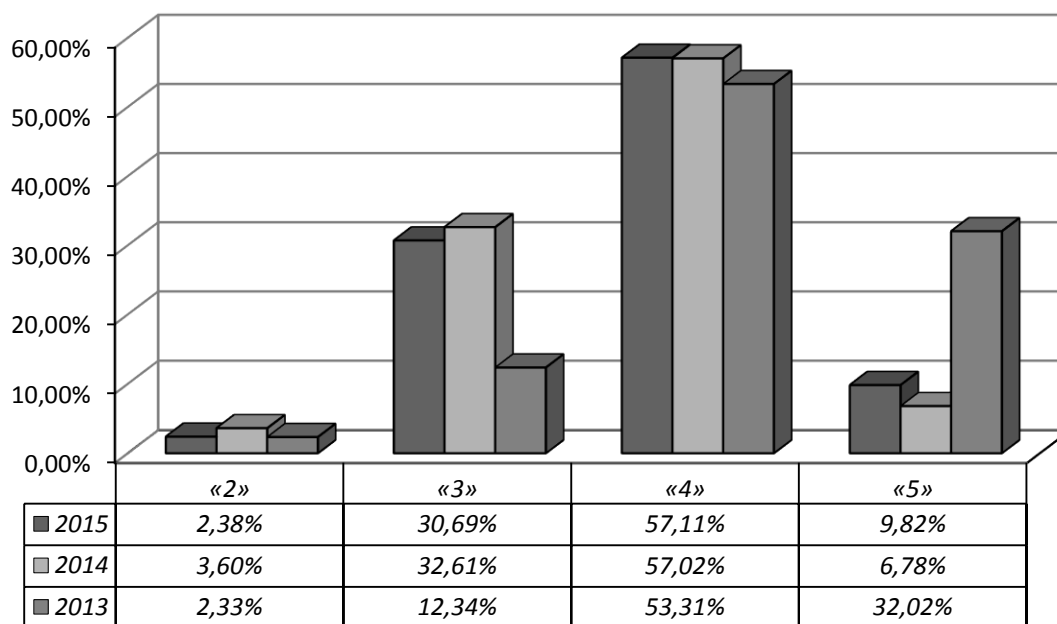


**Статистические результаты экзамена в новой форме и в форме ОГЭ
в 2013–2015 годах**

Показатель	2013	2014	2015
Число участников экзамена	559	1696	1385
Доля участников, %*	8,00	23,08	18,28
Средний балл по пятибалльной шкале	4,15	3,67	3,74
Средний первичный балл	30,90	25,90	26,71
Процент качества	76,90	63,80	66,93
Процент экзаменуемых, справившихся без «2»	97,67	96,40	97,62
Количество экзаменуемых, получивших максимальный первичный балл	16	1	2

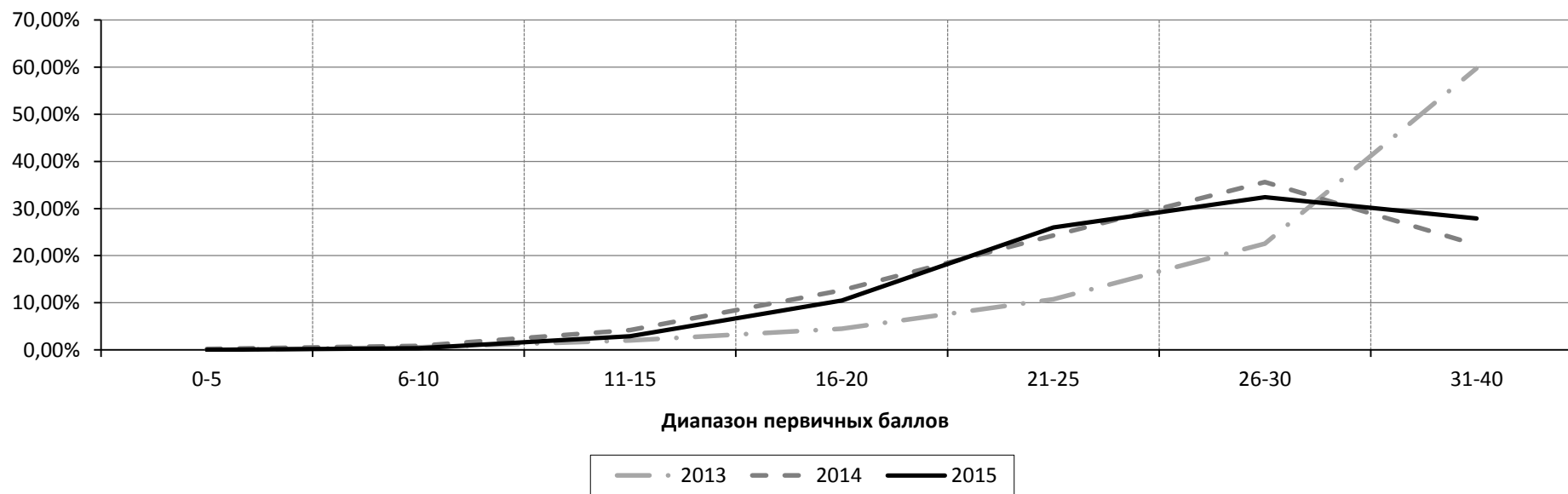
* от общего числа участников

**Сравнительная диаграмма доли учащихся,
получивших соответствующий балл**



Сравнительные результаты экзамена по обществознанию в новой форме и в форме ОГЭ по диапазону первичных баллов в 2013–2015 годах

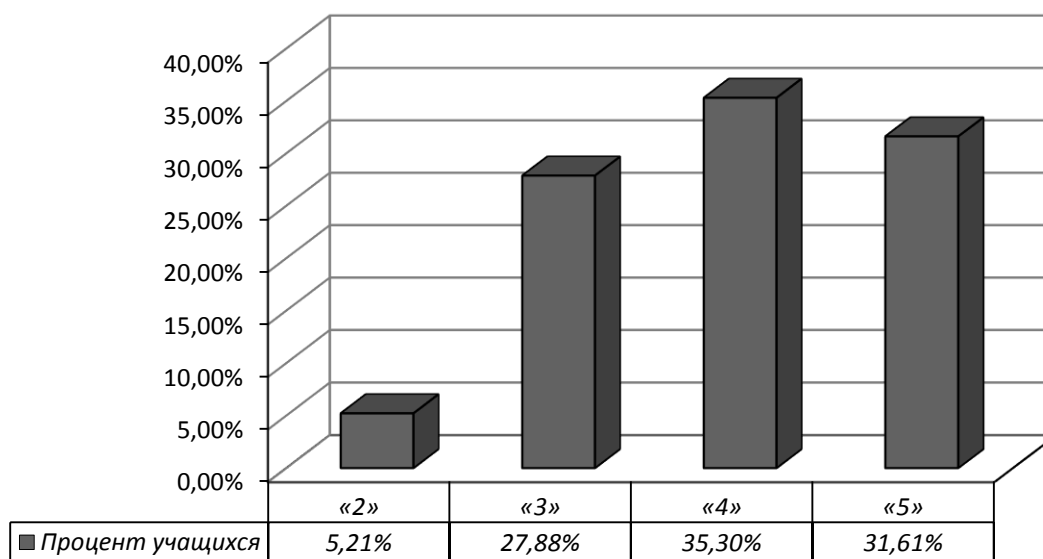
Год	Количество выпускников	Первичный балл			0-5	6-10	11-15	16-20	21-25	26-30	31-40	max	
		Средний	Высший	Низший	Количество участников								
					%								
2013	559	30,90	40	8	0	3	11	25	60	126	334	16	
					0,00	0,54	1,97	4,47	10,73	22,54	59,75	2,86	
2014	1696	25,90	39	3	3	14	71	214	412	604	378	0	
					0,18	0,83	4,19	12,62	24,29	35,61	22,29	0,00	
2015	1385	26,71	39	6	0	5	40	145	360	449	386	0	
					0,00	0,36	2,89	10,47	25,99	32,42	27,87	0,00	



Литература

Показатель	Калининградская область
Число участников ОГЭ	1765
Средний балл по пятибалльной шкале	3,93
Средний первичный балл	15,37
Процент качества	66,91
Процент экзаменуемых, справившихся без «2»	94,79

Сравнительная диаграмма доли учащихся, получивших соответствующий балл

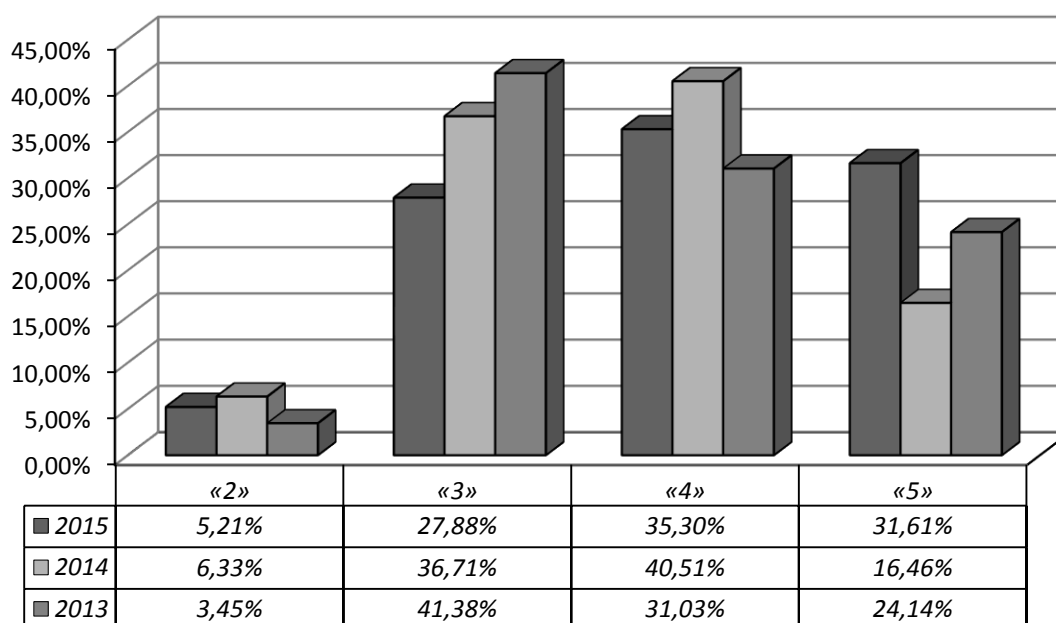


**Статистические результаты экзамена в новой форме и в форме ОГЭ
в 2013–2015 годах**

Показатель	2013	2014	2015
Число участников экзамена	29	79	1765
Доля участников, %*	0,41	1,07	23,29
Средний балл по пятибалльной шкале	3,76	3,67	3,93
Средний первичный балл	14,21	13,30	15,37
Процент качества	55,17	56,97	66,91
Процент экзаменуемых, справившихся без «2»	96,55	93,67	94,79
Количество экзаменуемых, получивших максимальный первичный балл	0	0	93

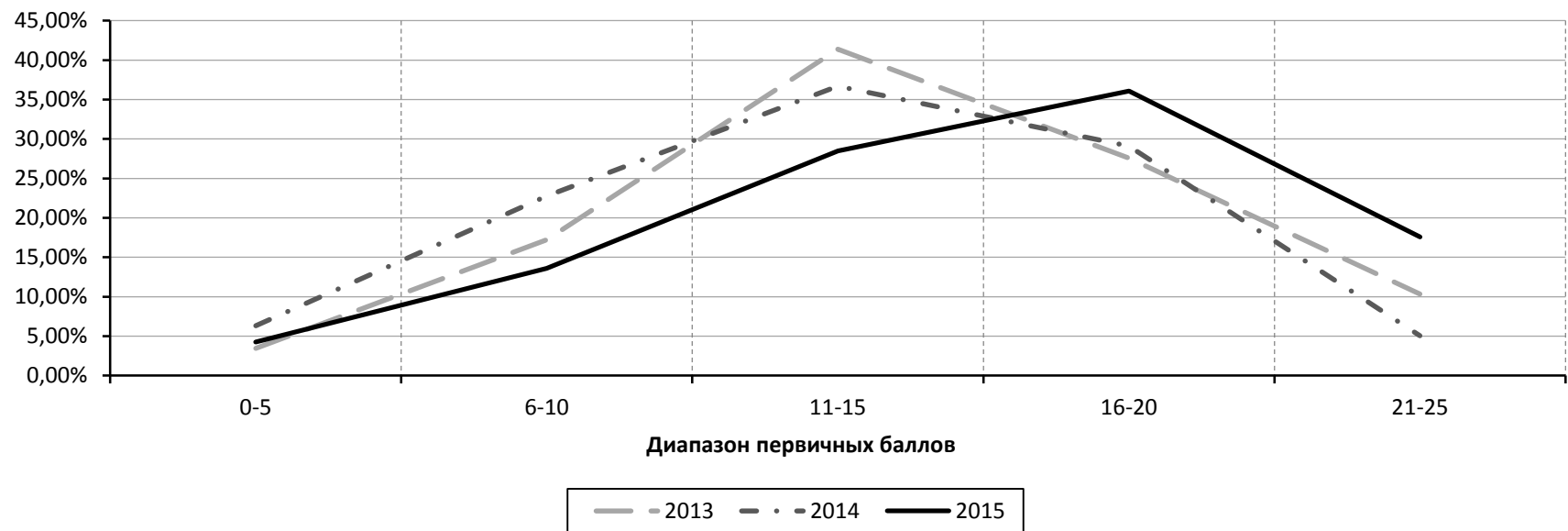
* от общего числа участников

**Сравнительная диаграмма доли учащихся,
получивших соответствующий балл**



Сравнительные результаты экзамена по литературе в новой форме и в форме ОГЭ по диапазону первичных баллов в 2013–2015 годах

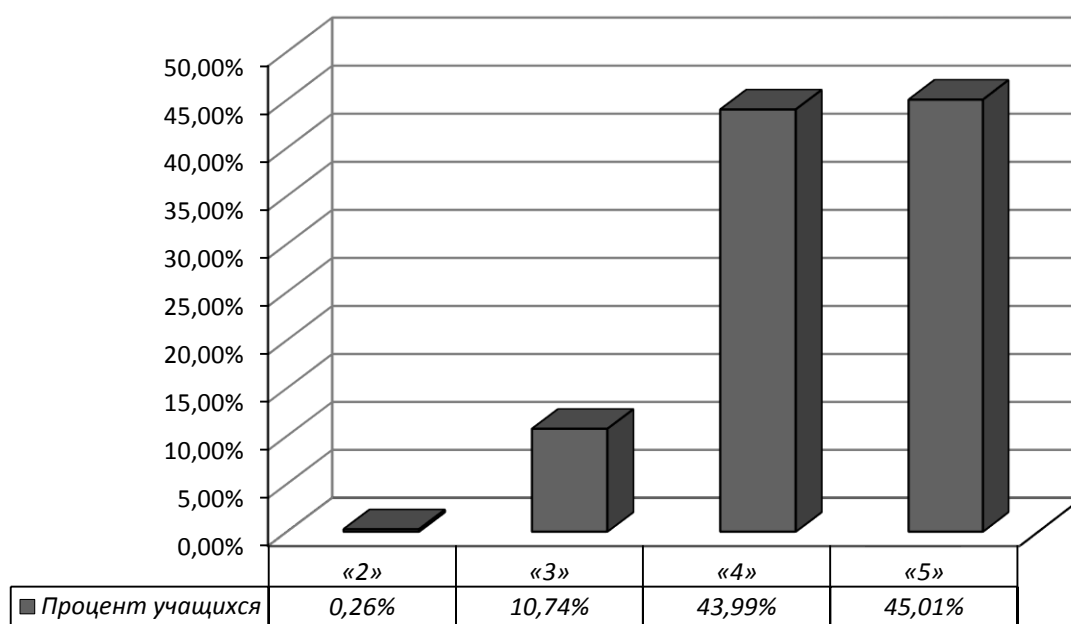
Год	Количество выпускников	Первичный балл			0-5	6-10	11-15	16-20	21-23	max
		Средний	Высший	Низший	Количество участников					
					%					
2013	29	14,21	22	2	1	5	12	8	3	0
					3,45	17,24	41,38	27,59	10,34	0,00
2014	79	13,30	22	0	5	18	29	23	4	0
					6,33	22,78	36,71	29,11	5,06	0,00
2015	1765	15,37	23	0	75	240	503	637	310	93
					4,25	13,60	28,50	36,09	17,56	5,27



Информатика и ИКТ

Показатель	Калининградская область
Число участников ОГЭ	391
Средний балл по пятибалльной шкале	4,34
Средний первичный балл	16,41
Процент качества	89,00
Процент экзаменуемых, справившихся без «2»	99,74

Сравнительная диаграмма доли учащихся, получивших соответствующий балл

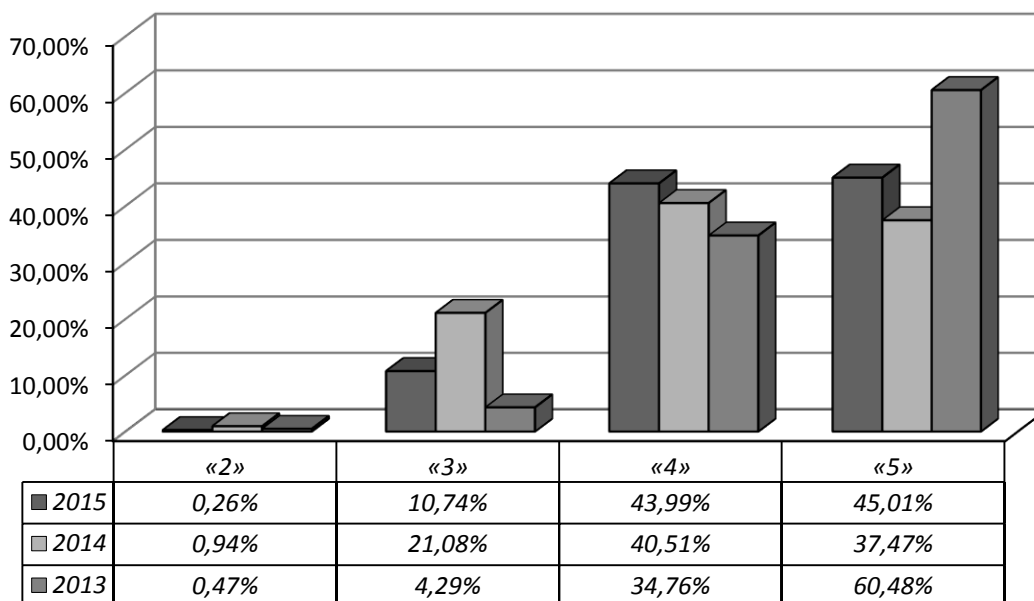


**Статистические результаты экзамена в новой форме и в форме ОГЭ
в 2013–2015 годах**

Показатель	2013	2014	2015
Число участников экзамена	210	427	391
Доля участников, %*	3,00	5,81	5,16
Средний балл по пятибалльной шкале	4,55	4,14	4,34
Средний первичный балл	17,67	15,20	16,41
Процент качества	95,24	77,98	89,00
Процент экзаменуемых, справившихся без «2»	99,53	99,06	99,74
Количество экзаменуемых, получивших максимальный первичный балл	28	7	21

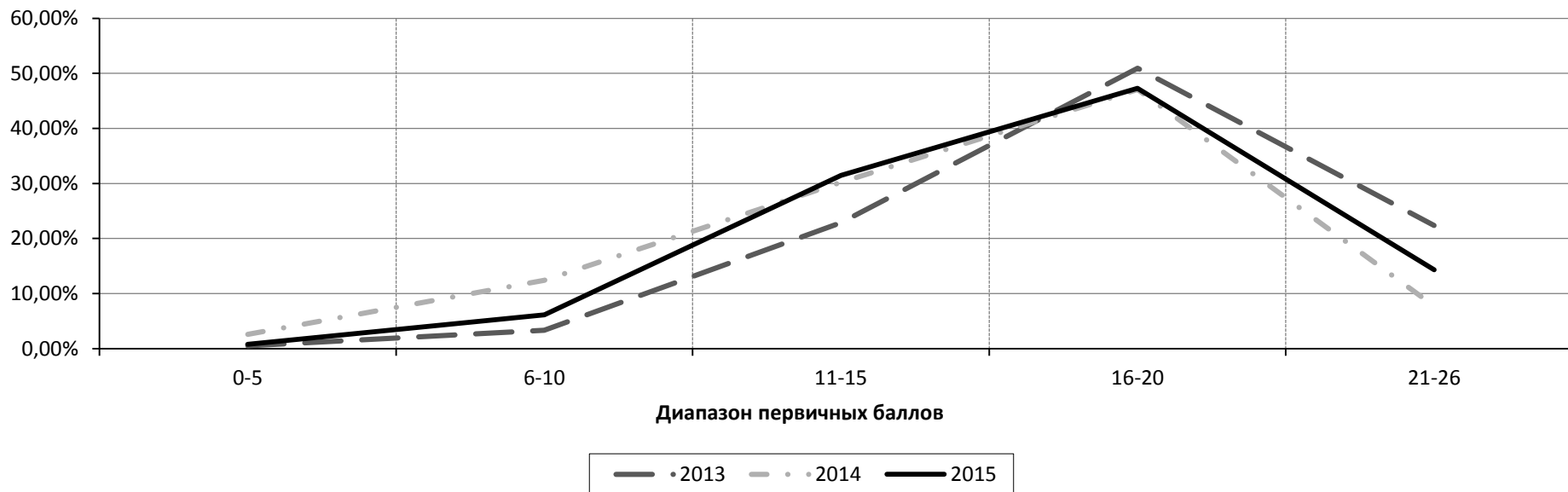
* от общего числа участников

**Сравнительная диаграмма доли учащихся,
получивших соответствующий балл**



Сравнительные результаты экзамена по информатике и ИКТ в новой форме и в форме ОГЭ по диапазону первичных баллов в 2013–2015 годах

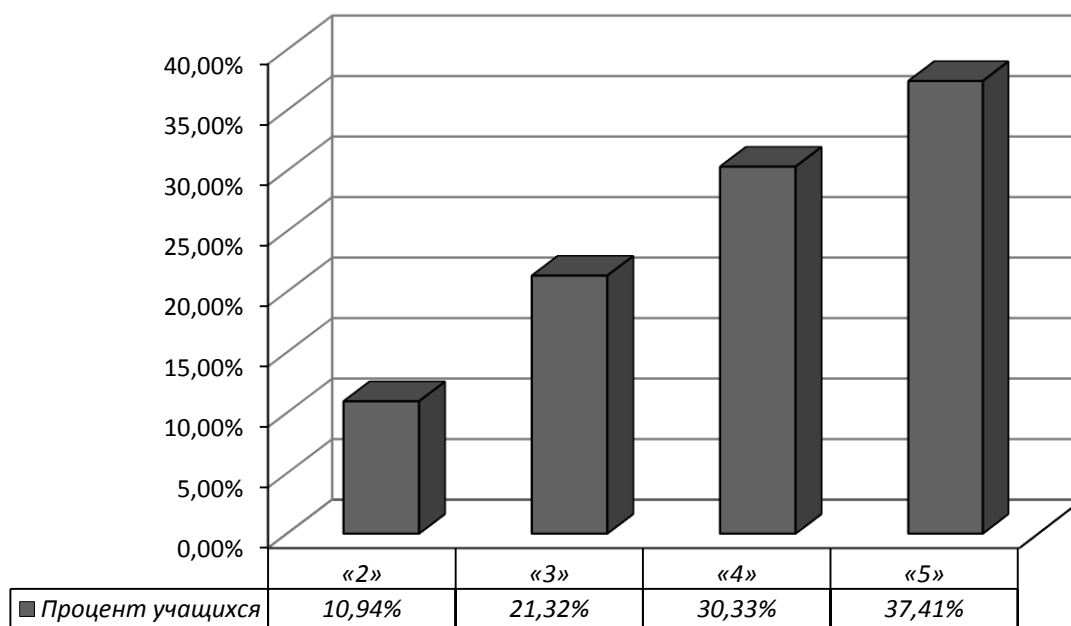
Год	Количество выпускников	Первичный балл			0-5	6-10	11-15	16-20	21-22	max
		Средний	Высший	Низший	Количество участников					
					%					
2013	210	17,67	22	4	1	7	48	107	47	28
					0,48	3,33	22,86	50,95	22,38	13,33
2014	427	15,20	22	2	11	53	129	201	33	7
					2,58	12,41	30,21	47,07	7,73	1,64
2015	391	16,41	22	4	3	24	123	185	56	0
					0,77	6,14	31,46	47,31	14,32	0,00



Английский язык

Показатель	Калининградская область
Число участников ОГЭ	1088
Средний балл по пятибалльной шкале	3,94
Средний первичный балл	50,20
Процент качества	67,74
Процент экзаменуемых, справившихся без «2»	89,06

Сравнительная диаграмма доли учащихся, получивших соответствующий балл

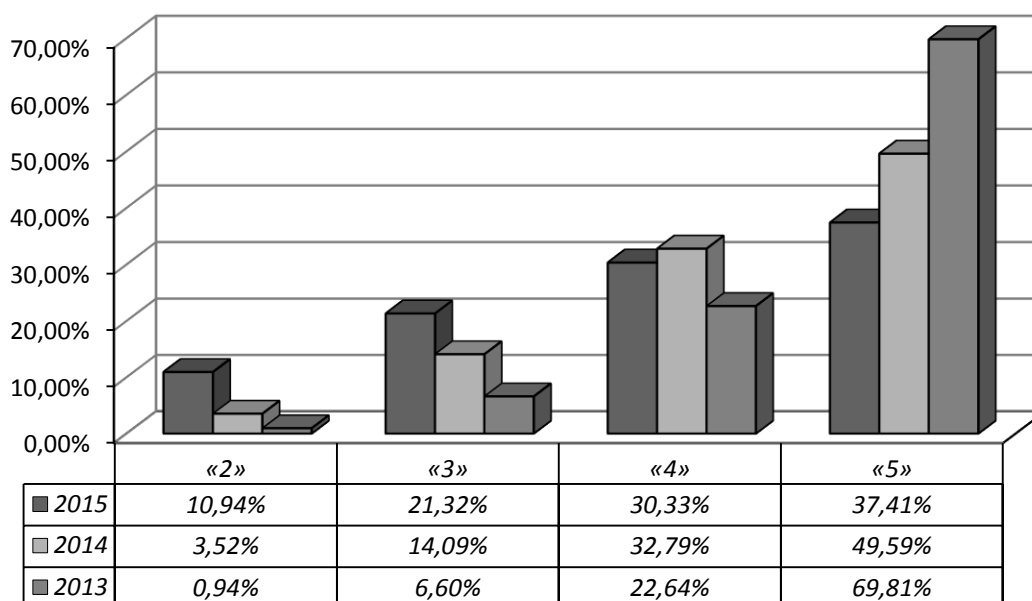


**Статистические результаты экзамена в новой форме и в форме ОГЭ
в 2013–2015 годах**

Показатель	2013	2014	2015
Число участников экзамена	106	369	1088
Доля участников, %*	1,52	5,02	14,36
Средний балл по пятибалльной шкале	4,61	4,28	3,94
Средний первичный балл	60,54	55,30	50,20
Процент качества	92,45	82,38	67,74
Процент экзаменуемых, справившихся без «2»	99,06	96,48	89,06
Количество экзаменуемых, получивших максимальный первичный балл	7	7	10

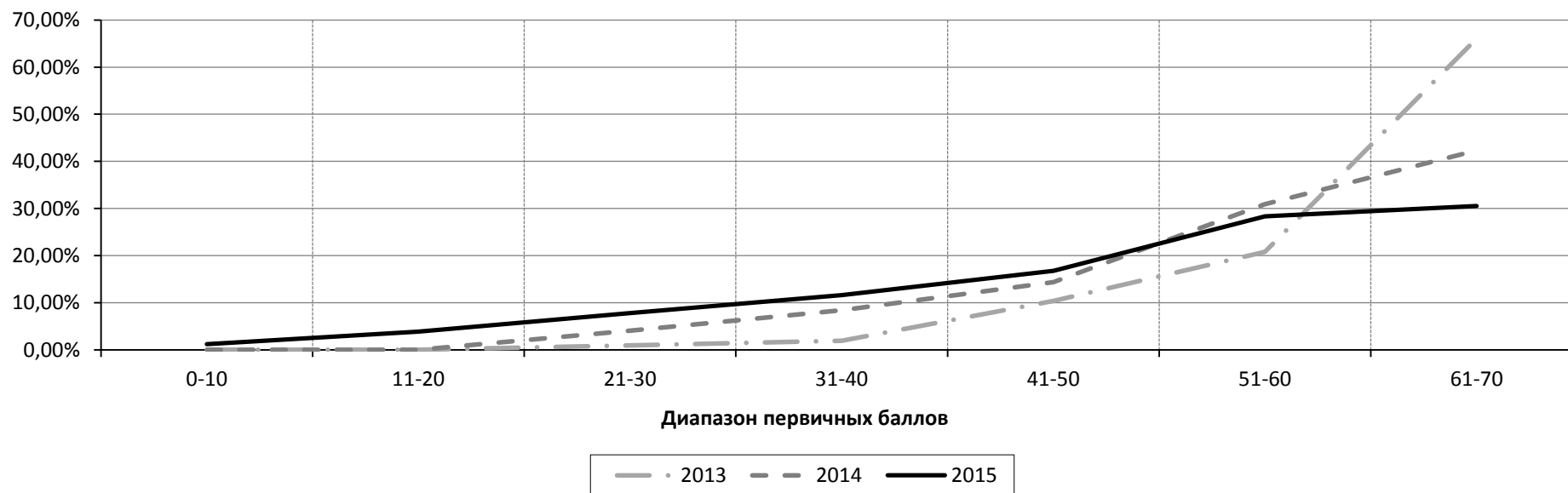
* от общего числа участников экзамена

**Сравнительная диаграмма доли учащихся,
получивших соответствующий балл**



Сравнительные результаты экзамена по английскому языку в новой форме и в форме ОГЭ по диапазону первичных баллов в 2013–2015 годах

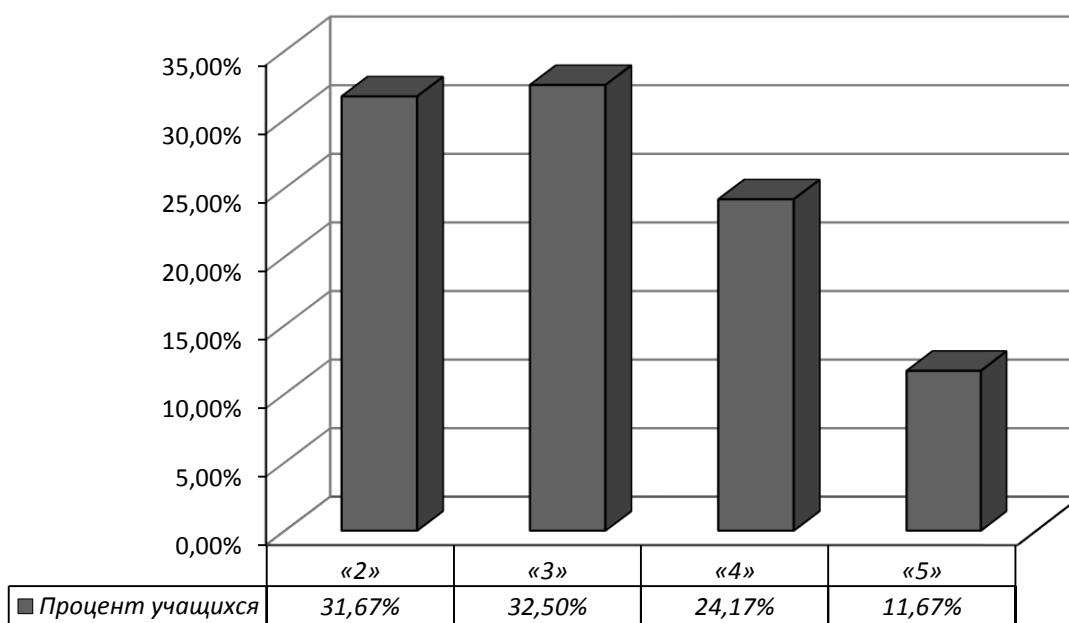
Год	Количество выпускников	Первичный балл			0-10	11-20	21-30	31-40	41-50	51-60	61-70	max	
		Средний	Высший	Низший	Количество участников								
					%								
2013	106	60,54	70	28	0	0	1	2	11	22	70	7	
					0,00	0,00	0,94	1,89	10,38	20,75	66,04	6,6	
2014	369	55,30	70	21	0	0	15	31	53	114	156	7	
					0,00	0,00	4,07	8,40	14,36	30,89	42,28	1,90	
2015	1088	50,20	70	4	13	42	85	126	182	308	332	10	
					1,19	3,86	7,81	11,58	16,73	28,31	30,51	0,92	



Немецкий язык

Показатель	Калининградская область
Число участников ОГЭ	120
Средний балл по пятибалльной шкале	3,16
Средний первичный балл	38,20
Процент качества	35,83
Процент экзаменуемых, справившихся без «2»	68,33

Сравнительная диаграмма доли учащихся, получивших соответствующий балл

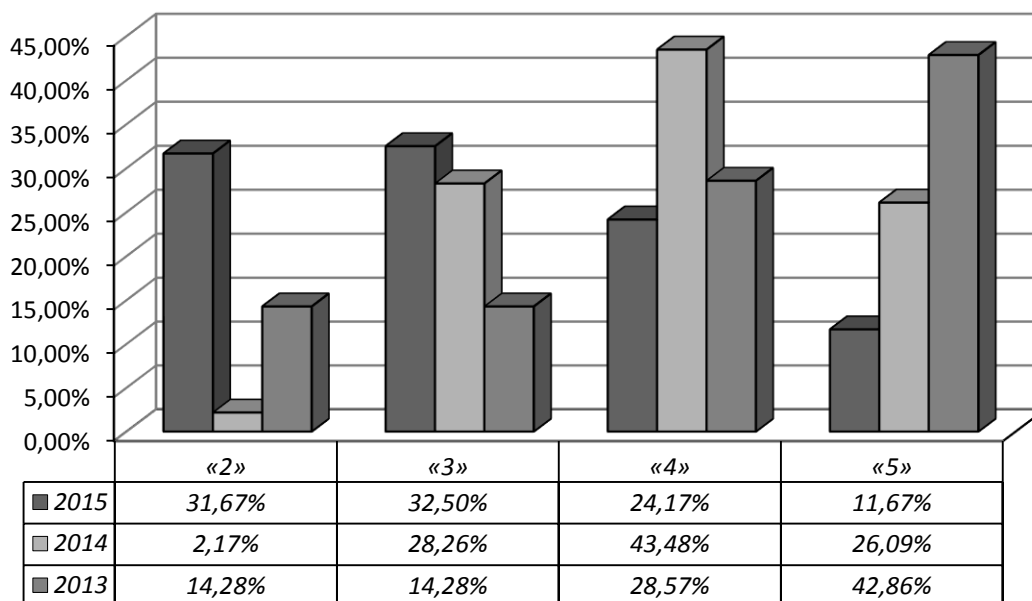


**Статистические результаты экзамена в новой форме и в форме ОГЭ
в 2013–2015 годах**

Показатель	2013	2014	2015
Число участников экзамена	7	46	120
Доля участников, %*	0,10	0,62	1,58
Средний балл по пятибалльной шкале	4,00	3,93	3,16
Средний первичный балл	49,57	49,30	38,20
Процент качества	71,43	69,57	35,83
Процент экзаменуемых, справившихся без «2»	85,72	97,83	68,33
Количество экзаменуемых, получивших максимальный первичный балл	0	0	0

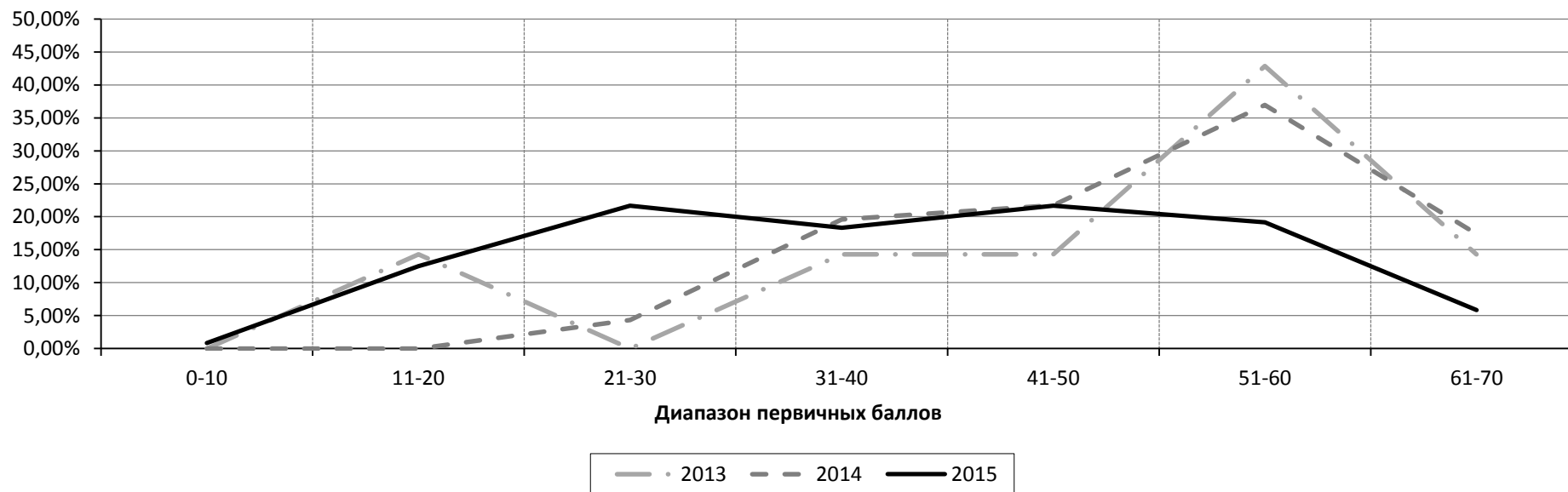
* от общего числа участников

**Сравнительная диаграмма доли учащихся,
получивших соответствующий балл**



Сравнительные результаты экзамена по немецкому языку в новой форме и в форме ОГЭ по диапазону первичных баллов в 2013–2015 годах

Год	Количество выпускников	Первичный балл			0-10	11-20	21-30	31-40	41-50	51-60	61-70	max
					Количество участников							
		Средний	Высший	Низший	%							
2013	7	49,57	69	19	0	1	0	1	1	3	1	0
					0,00	14,29	0,00	14,29	14,29	42,87	14,29	0,00
2014	46	49,30	65	26	0	0	2	9	10	17	8	0
					0,00	0,00	4,35	19,57	21,74	36,96	17,39	0,00
2015	120	38,20	66	10	1	15	26	22	26	23	7	0
					0,83	12,50	21,67	18,33	21,67	19,17	5,83	0,00

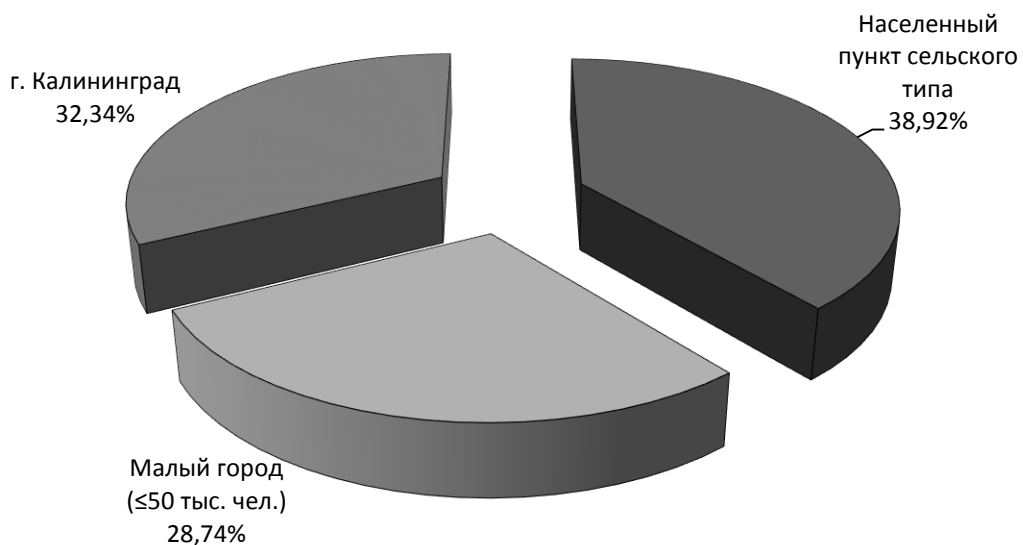


**СРАВНИТЕЛЬНЫЕ РЕЗУЛЬТАТЫ ОГЭ ПО ОСНОВНЫМ ПРЕДМЕТАМ
ПО ТИПАМ НАСЕЛЕННЫХ ПУНКТОВ**

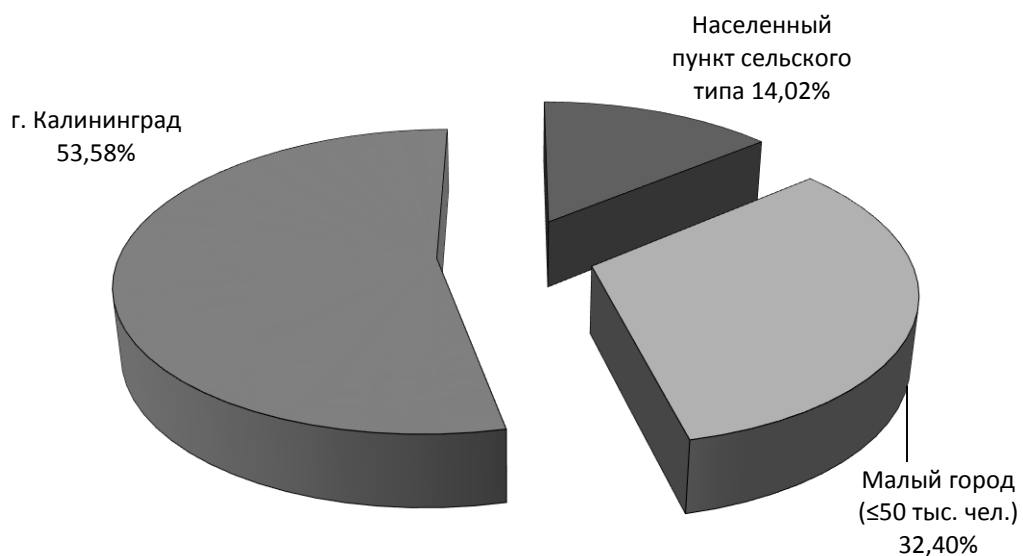
Тип населенного пункта, где расположено образовательное учреждение	Общее количество		Отметки								Средний показатель	
	ОО	Вы- пускни- ков*	«2»		«3»		«4»		«5»		Отметка	Первичный балл
			Чел.	%	Чел.	%	Чел.	%	Чел.	%		
Русский язык												
Населенный пункт сельского типа	65	1057	2	0,19	370	35,00	472	44,65	213	20,15	3,85	28,69
Малый город (≤50 тыс. чел.)	48	2443	5	0,20	685	28,04	1002	41,02	751	30,74	4,02	30,44
г. Калининград	54	4040	54	1,34	1022	25,30	1652	40,89	1312	32,48	4,05	30,03
ИТОГО	167	7540	61	0,81	2077	27,55	3126	41,46	2276	30,19	4,01	29,98
Математика												
Населенный пункт сельского типа	65	1056	2	0,19	655	62,03	343	32,48	56	5,30	3,43	14,48
Малый город (≤50 тыс. чел.)	48	2442	7	0,29	1221	50,00	972	39,80	242	9,91	3,59	15,92
г. Калининград	54	4040	56	1,39	2062	51,04	1257	31,11	665	16,46	3,63	16,14
ИТОГО	167	7538	65	0,86	3938	52,24	2572	34,12	963	12,78	3,59	15,83

* участвовавших в ОГЭ

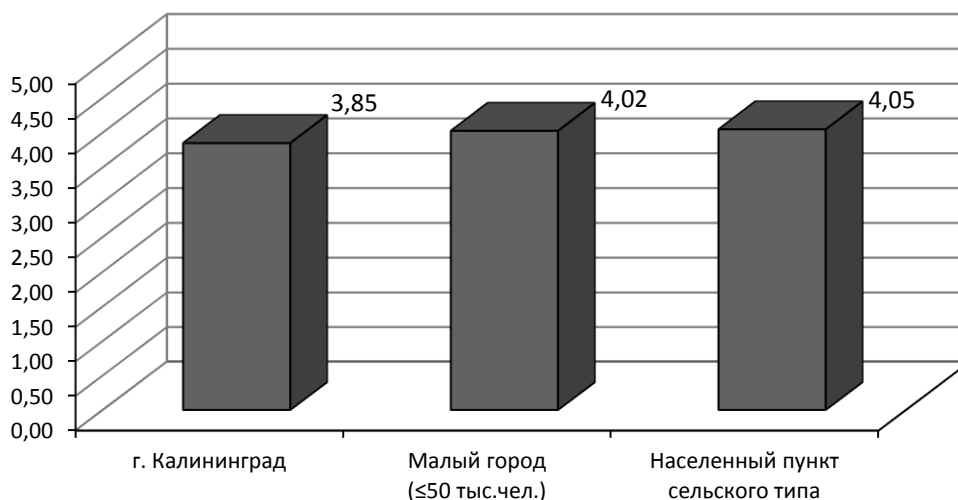
**Число образовательных организаций,
участвовавших в государственной итоговой аттестации в 2015 году**



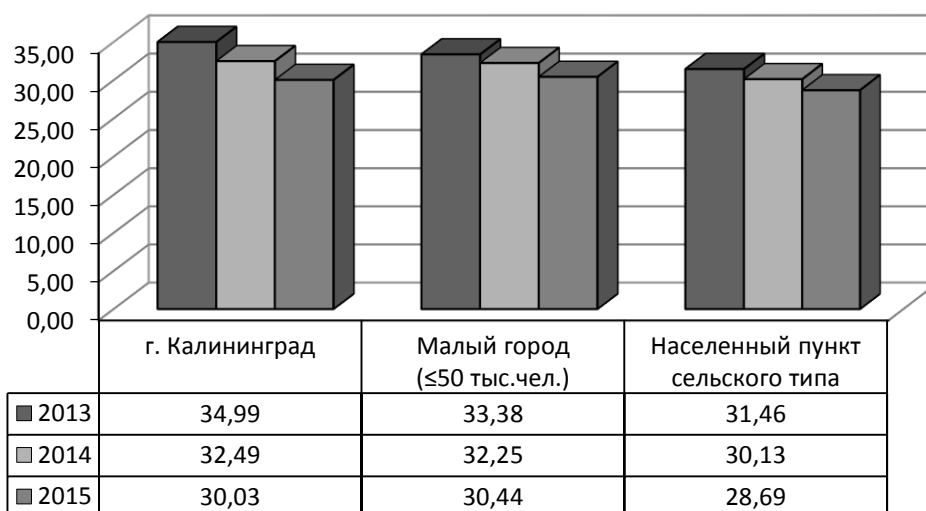
**Число выпускников 9-х классов,
участвовавших в государственной итоговой аттестации в 2015 году**



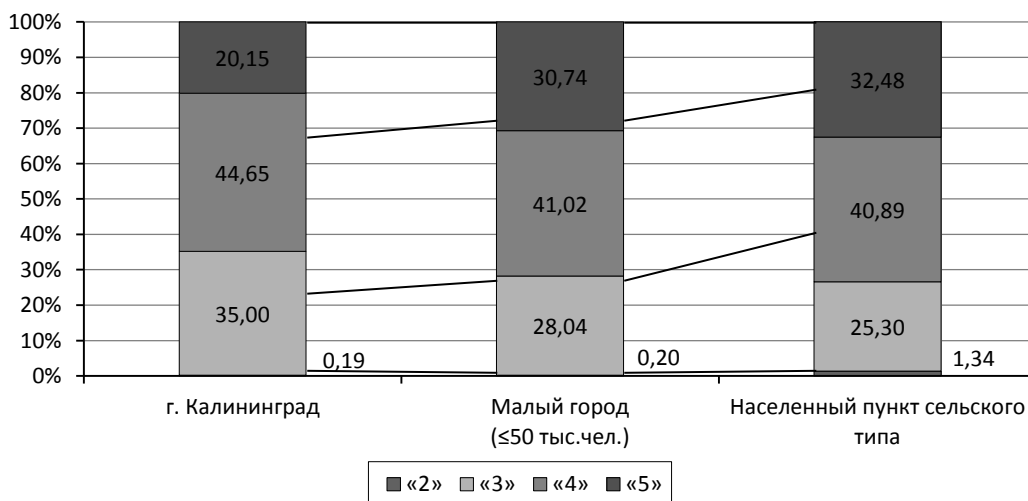
**Диаграмма результатов ОГЭ по русскому языку
Среднее значение по пятибалльной шкале**



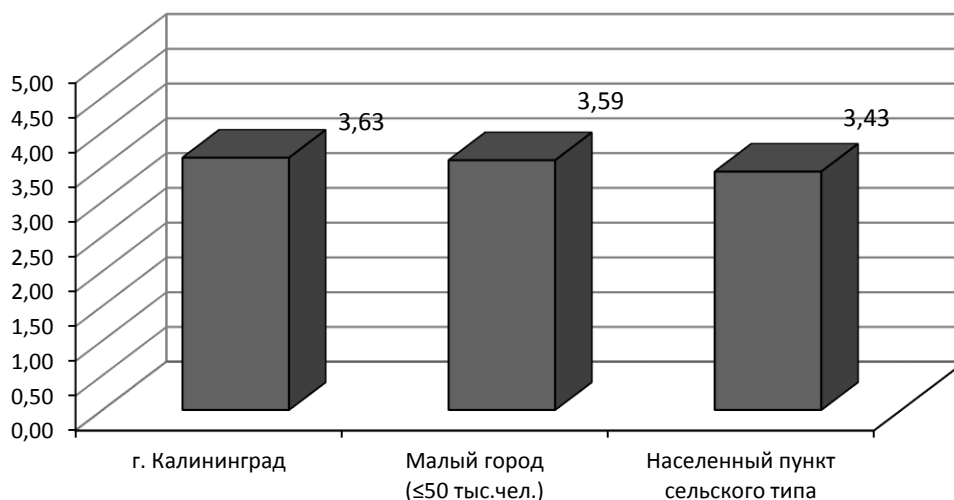
**Диаграмма результатов ОГЭ по русскому языку
с указанием среднего первичного балла в 2013–2015 годах**



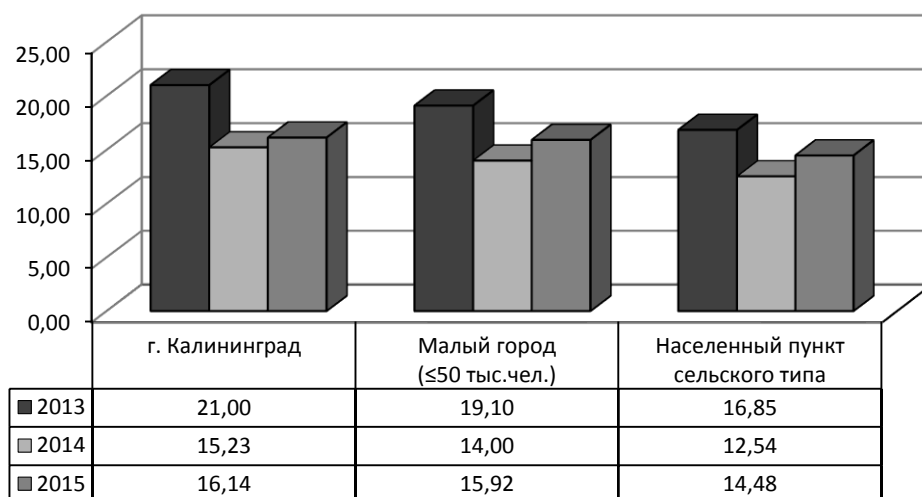
Соотношение отметок по русскому языку по пятибалльной шкале



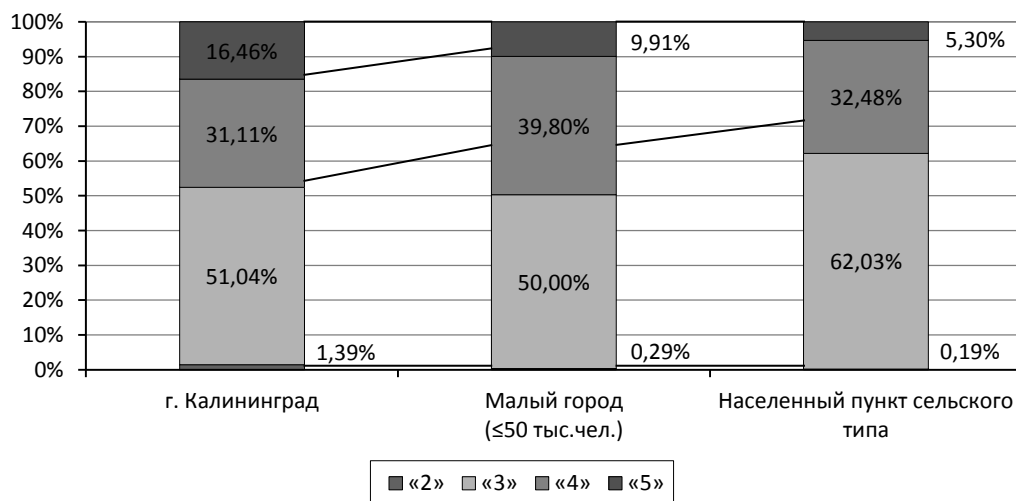
**Диаграмма результатов экзамена в новой форме по математике
Среднее значение по пятибалльной шкале**



**Диаграмма результатов экзамена в новой форме по математике
с указанием среднего первичного балла в 2013–2015 годах**



Соотношение отметок по математике по пятибалльной шкале



СТАТИСТИЧЕСКИЕ ДАННЫЕ ПО РЕЗУЛЬТАТАМ ЭКЗАМЕНОВ В НОВОЙ ФОРМЕ
(по образовательным организациям)

Русский язык

№	Образовательная Организация	Общее количество	Отметки								Средний балл				Процент качества	
			«2»		«3»		«4»		«5»		2015		2014		2015	2014
			Чел.	%	Чел.	%	Чел.	%	Чел.	%	«42»	«5»	«42»	«5»		
Городской округ «Город Калининград»																
1	МАОУ гимназия № 1	98	0	0,00	2	2,04	31	31,63	65	66,33	34,38	4,64	36,15	4,50	97,96	94,12
2	МАОУ гимназия № 22	92	0	0,00	20	21,74	47	51,09	25	27,17	30,34	4,05	34,39	4,27	78,26	85,57
3	МАОУ гимназия № 32	106	0	0,00	10	9,43	30	28,30	66	62,26	34,25	4,53	36,72	4,56	90,57	96,58
4	МАОУ гимназия № 40 им. Ю.А.Гагарина	150	0	0,00	31	20,67	53	35,33	66	44,00	32,32	4,23	33,80	4,22	79,33	82,20
5	МАОУ лицей № 17	121	0	0,00	17	14,05	42	34,71	62	51,24	32,53	4,37	34,88	4,29	85,95	84,62
6	МАОУ лицей № 18	110	0	0,00	15	13,64	48	43,64	47	42,73	32,41	4,29	33,69	4,10	86,36	82,41
7	МАОУ лицей № 23	126	0	0,00	13	10,32	38	30,16	75	59,52	33,70	4,49	36,06	4,45	89,68	95,04
8	МАОУ лицей 35 им. генерала Буткова В.В.	109	0	0,00	30	27,52	36	33,03	43	39,45	31,17	4,12	32,58	4,04	72,48	77,45
9	МАОУ города Калининграда лицей № 49	197	1	0,51	27	13,71	100	50,76	69	35,03	31,32	4,20	35,46	4,39	85,79	89,24
10	МАОУ КМЛ	85	0	0,00	19	22,35	41	48,24	25	29,41	30,05	4,07	31,08	3,89	77,65	66,25
11	МАУ ШИЛИ	92	0	0,00	1	1,09	25	27,17	66	71,74	35,25	4,71	37,65	4,67	98,91	97,34
12	МАОУ СОШ № 2	60	3	5,00	20	33,33	22	36,67	15	25,00	27,98	3,82	32,06	3,98	61,67	68,75
13	МАОУ СОШ № 3	62	3	4,84	26	41,94	20	32,26	13	20,97	26,76	3,69	30,41	3,81	53,23	67,80
14	МАОУ СОШ № 4	81	0	0,00	20	24,69	42	51,85	19	23,46	29,53	3,99	32,58	4,02	75,31	70,77
15	МАОУ СОШ № 5	72	0	0,00	26	36,11	27	37,50	19	26,39	29,18	3,90	31,67	3,90	63,89	61,66
16	МАОУ СОШ № 6 с УИП	88	0	0,00	18	20,45	38	43,18	32	36,36	30,55	4,16	33,07	4,02	79,55	71,59
17	МАОУ СОШ № 7	90	0	0,00	24	26,67	38	42,22	28	31,11	29,64	4,04	31,29	3,94	73,33	67,07
18	МАОУ СОШ № 8	53	1	1,89	2	3,77	21	39,62	29	54,72	32,30	4,47	34,29	4,29	94,34	87,80
19	МАОУ СОШ № 9	79	1	1,27	39	49,37	26	32,91	13	16,46	26,32	3,65	26,69	3,40	49,37	40,00
20	МБОУ СОШ № 10	32	0	0,00	16	50,00	11	34,38	5	15,63	26,97	3,66	31,42	3,95	50,00	73,34
21	МАОУ СОШ № 11	81	0	0,00	28	34,57	36	44,44	17	20,99	28,73	3,86	31,31	3,98	65,43	72,55

№	Образовательная Организация	Общее количество	Отметки								Средний балл				Процент качества	
			«2»		«3»		«4»		«5»		2015		2014		2015	2014
			Чел.	%	Чел.	%	Чел.	%	Чел.	%	«42»	«5»	«42»	«5»		
22	МАОУ СОШ № 12	85	1	1,18	24	28,24	46	54,12	14	16,47	28,46	3,86	28,21	3,63	70,59	53,09
23	МАОУ СОШ № 13	35	1	2,86	12	34,29	14	40,00	8	22,86	27,80	3,83	35,06	4,34	62,86	88,57
24	МАОУ СОШ № 14	18	0	0,00	10	55,56	6	33,33	2	11,11	26,39	3,56	29,64	3,75	44,44	53,57
25	МАОУ ООШ № 15	14	0	0,00	8	57,14	5	35,71	1	7,14	24,07	3,50	27,71	3,48	42,86	38,09
26	МАОУ СОШ № 16	62	5	8,06	27	43,55	22	35,48	8	12,90	25,68	3,53	29,40	3,64	48,39	52,24
27	МАОУ СОШ № 19	62	1	1,61	23	37,10	21	33,87	17	27,42	26,97	3,87	27,65	3,56	61,29	50,88
28	МАОУ СОШ № 21	58	2	3,45	19	32,76	30	51,72	7	12,07	26,31	3,72	29,71	3,67	63,79	53,85
29	МАОУ СОШ № 24	67	0	0,00	18	26,87	41	61,19	8	11,94	28,03	3,85	27,95	3,58	73,13	45,61
30	МАОУ СОШ № 25 с УИОП	90	1	1,11	22	24,44	44	48,89	23	25,56	29,54	3,99	33,69	4,18	74,44	81,00
31	МАОУ СОШ № 26	73	1	1,37	16	21,92	34	46,58	22	30,14	29,82	4,05	37,36	4,53	76,71	88,89
32	МАОУ СОШ № 28	49	0	0,00	14	28,57	25	51,02	10	20,41	29,00	3,92	31,91	3,98	71,43	78,72
33	МАОУ СОШ № 29	69	0	0,00	23	33,33	32	46,38	14	20,29	28,84	3,87	30,85	3,78	66,67	57,65
34	МАОУ СОШ № 30	68	0	0,00	16	23,53	30	44,12	22	32,35	30,85	4,09	31,91	3,95	76,47	69,15
35	МАОУ СОШ № 31	83	0	0,00	15	18,07	36	43,37	32	38,55	31,31	4,20	33,00	4,11	81,93	80,49
36	МАОУ СОШ № 33	111	0	0,00	24	21,62	46	41,44	41	36,94	31,32	4,15	33,31	4,14	78,38	82,31
37	МАОУ СОШ № 36	55	0	0,00	22	40,00	18	32,73	15	27,27	29,24	3,87	31,10	3,96	60,00	71,43
38	МАОУ СОШ № 38	54	0	0,00	20	37,04	21	38,89	13	24,07	29,83	3,87	32,54	4,00	62,96	69,66
39	МАОУ СОШ № 39	27	0	0,00	7	25,93	16	59,26	4	14,81	29,04	3,89	29,40	3,69	74,07	52,38
40	МАОУ СОШ № 41	47	1	2,13	15	31,91	20	42,55	11	23,40	27,70	3,87	28,56	3,50	65,96	41,67
41	МАОУ СОШ № 43	74	2	2,70	28	37,84	29	39,19	15	20,27	28,08	3,77	30,28	3,77	59,46	62,96
42	МБОУ СОШ № 44	106	0	0,00	45	42,45	40	37,74	21	19,81	28,53	3,77	27,05	3,44	57,55	44,26
43	МАОУ СОШ № 45	86	0	0,00	24	27,91	36	41,86	26	30,23	29,67	4,02	32,16	4,04	72,09	76,83
44	МАОУ СОШ № 46 с УИОП	85	0	0,00	20	23,53	40	47,06	25	29,41	30,51	4,06	33,42	4,14	76,47	81,82
45	МАОУ СОШ № 47	50	0	0,00	10	20,00	31	62,00	9	18,00	29,38	3,98	34,87	4,24	80,00	80,44
46	МАОУ СОШ № 48	36	2	5,56	14	38,89	14	38,89	6	16,67	26,56	3,67	29,33	3,78	55,56	71,42
47	МАОУ СОШ № 50	100	0	0,00	32	32,00	41	41,00	27	27,00	29,35	3,95	30,76	3,82	68,00	68,93

№	Образовательная Организация	Общее количество	Отметки								Средний балл				Процент качества	
			«2»		«3»		«4»		«5»		2015		2014		2015	2014
			Чел.	%	Чел.	%	Чел.	%	Чел.	%	«42»	«5»	«42»	«5»		
48	МАОУ СОШ № 56	108	0	0,00	12	11,11	50	46,30	46	42,59	32,94	4,31	34,27	4,19	88,89	80,25
49	МАОУ ГЦО	78	28	35,90	40	51,28	10	12,82	0	0,00	16,72	2,77	17,03	2,64	12,82	8,33
Багратионовский муниципальный район																
50	МБОУ СОШ г. Багратионовска	68	0	0,00	25	36,76	18	26,47	25	36,76	29,82	4,00	28,38	3,57	63,24	54,05
51	МБОУ СОШ им. А.Антошечкина	30	0	0,00	14	46,67	11	36,67	5	16,67	28,73	3,70	29,00	3,55	53,33	50,00
52	МБОУ СОШ п. Корнево	19	0	0,00	4	21,05	8	42,11	7	36,84	30,11	4,16	31,76	3,94	78,95	76,47
53	МБОУ СОШ п. Нивенское	25	0	0,00	8	32,00	12	48,00	5	20,00	29,12	3,88	29,08	3,65	68,00	57,69
54	МБОУ СОШ п. Пятидорожное	33	0	0,00	5	15,15	17	51,52	11	33,33	31,88	4,18	36,24	4,43	84,85	100,00
55	МБОУ СОШ п. Тишино	17	0	0,00	7	41,18	7	41,18	3	17,65	26,65	3,76	28,14	3,43	58,82	42,86
56	МБОУ СОШ п. Южный	38	0	0,00	11	28,95	17	44,74	10	26,32	28,13	3,97	29,50	3,67	71,05	50,00
Балтийский музыкальный район																
57	МБОУ гимназия № 7 г. Балтийска	64	0	0,00	10	15,63	20	31,25	34	53,13	33,88	4,38	37,50	4,59	84,38	92,85
58	МБОУ лицей № 1 г. Балтийска	37	0	0,00	6	16,22	14	37,84	17	45,95	32,11	4,30	35,26	4,26	83,78	84,62
59	МБОУ СОШ № 4	47	0	0,00	17	36,17	20	42,55	10	21,28	29,26	3,85	30,83	3,74	63,83	61,90
60	МБОУ СОШ № 5	24	0	0,00	13	54,17	9	37,50	2	8,33	28,04	3,54	33,27	4,08	45,83	72,98
61	МБОУ СОШ № 6	32	0	0,00	8	25,00	16	50,00	8	25,00	30,72	4,00	32,39	3,83	75,00	69,56
62	МБОУ СОШ № 8	16	0	0,00	8	50,00	6	37,50	2	12,50	28,44	3,63	29,75	3,63	50,00	50,00
Гвардейский район																
63	МБОУ СОШ № 1 гор. Гвардейска	36	0	0,00	6	16,67	13	36,11	17	47,22	32,36	4,31	32,06	3,91	83,33	69,81
64	МБОУ СОШ № 2 гор. Гвардейска	50	0	0,00	13	26,00	20	40,00	17	34,00	30,10	4,08	31,08	3,85	74,00	65,57
65	МБОУ СОШ пос. Борское	6	0	0,00	0	0,00	5	83,33	1	16,67	32,33	4,17	31,00	3,71	100,0	57,15
66	МБОУ СОШ пос. Знаменска	35	0	0,00	8	22,86	20	57,14	7	20,00	30,37	3,97	27,59	3,59	77,14	44,82
67	МБОУ ООШ пос. Зорино	6	0	0,00	4	66,67	1	16,67	1	16,67	25,67	3,50	31,29	3,86	33,33	57,15
68	МБОУ ООШ пос. Комсомольск	6	0	0,00	1	16,67	3	50,00	2	33,33	31,17	4,17	28,86	3,71	83,33	57,15
69	МБОУ ООШ пос. Красный Яр	9	0	0,00	3	33,33	6	66,67	0	0,00	27,78	3,67	24,89	3,11	66,67	33,33
70	МБОУ СОШ пос. Озерки	23	0	0,00	10	43,48	12	52,17	1	4,35	26,48	3,61	28,29	3,63	56,52	58,33

№	Образовательная Организация	Общее количество	Отметки								Средний балл				Процент качества	
			«2»		«3»		«4»		«5»		2015		2014		2015	2014
			Чел.	%	Чел.	%	Чел.	%	Чел.	%	«42»	«5»	«42»	«5»		
71	МБОУ СОШ пос. Славинска	4	0	0,00	1	25,00	1	25,00	2	50,00	29,50	4,25	34,00	4,00	75,00	100,00
Гурьевский городской округ																
72	МБОУ гимназия г. Гурьевска	109	0	0,00	11	10,09	43	39,45	55	50,46	33,47	4,40	34,65	4,26	89,91	84,00
73	МБОУ «СОШ № 1» г. Гурьевска	59	0	0,00	30	50,85	21	35,59	8	13,56	28,02	3,63	29,37	3,65	49,15	53,48
74	МБОУ СОШ п. Васильково	47	0	0,00	21	44,68	12	25,53	14	29,79	29,45	3,85	33,63	4,30	55,32	77,78
75	МБОУ «Добринская ООШ»	16	0	0,00	5	31,25	7	43,75	4	25,00	28,81	3,94	26,33	3,33	68,75	33,33
76	МБОУ Луговская СОШ	24	2	8,33	11	45,83	9	37,50	2	8,33	25,71	3,46	30,61	3,57	45,83	52,18
77	МБОУ Маршальская СОШ	12	0	0,00	9	75,00	3	25,00	0	0,00	23,67	3,25	26,64	3,43	25,00	42,86
78	МБОУ Низовская СОШ	19	0	0,00	4	21,05	9	47,37	6	31,58	30,32	4,11	27,65	3,50	78,95	40,00
79	МБОУ Петровская СОШ	11	0	0,00	3	27,27	6	54,55	2	18,18	29,09	3,91	32,13	3,94	72,73	68,75
80	МБОУ «Храбровская СОШ»	37	0	0,00	12	32,43	15	40,54	10	27,03	29,95	3,95	30,41	3,72	67,57	48,72
81	МБОУ СОШ «Школа будущего»	105	0	0,00	37	35,24	39	37,14	29	27,62	30,30	3,92	33,90	4,03	64,76	79,31
82	МБОУ Яблоневская ООШ	7	0	0,00	5	71,43	2	28,57	0	0,00	24,86	3,29	31,25	4,00	28,57	75,00
Гусевский городской округ																
83	МОУ СОШ № 1 им. С.И.Гусева	112	0	0,00	28	25,00	44	39,29	40	35,71	31,84	4,11	35,46	4,37	75,00	85,85
84	МОУ СОШ № 3	84	0	0,00	31	36,90	34	40,48	19	22,62	29,95	3,86	34,85	4,32	63,10	87,38
85	МОУ СОШ № 5	41	0	0,00	13	31,71	18	43,90	10	24,39	30,44	3,93	34,68	4,35	68,29	87,50
86	МОУ Калининская СОШ	16	0	0,00	12	75,00	3	18,75	1	6,25	25,63	3,31	27,40	3,40	25,00	40,00
Зеленоградский район																
87	МАОУ «СОШ г. Зеленоградска»	119	2	1,68	32	26,89	44	36,97	41	34,45	30,13	4,04	30,73	3,80	71,43	60,00
88	МАОУ ООШ п. Грачевка	11	0	0,00	3	27,27	7	63,64	1	9,09	28,09	3,82	29,00	3,88	72,73	62,50
89	МАОУ ООШ п. Кострово	8	0	0,00	4	50,00	4	50,00	0	0,00	24,13	3,50	28,20	3,60	50,00	60,00
90	МАОУ ООШ п. Мельниково	17	0	0,00	4	23,53	9	52,94	4	23,53	28,65	4,00	28,75	3,58	76,47	50,00
91	МАОУ СОШ п. Переславское	21	0	0,00	4	19,05	12	57,14	5	23,81	29,33	4,05	30,50	3,81	80,95	57,70
92	МАОУ СОШ п. Романово	13	0	0,00	6	46,15	4	30,77	3	23,08	29,85	3,77	30,50	3,90	53,85	80,00
93	МАОУ СОШ п. Рыбачий	4	0	0,00	1	25,00	3	75,00	0	0,00	27,00	3,75	27,46	3,62	75,00	46,15

№	Образовательная Организация	Общее количество	Отметки								Средний балл				Процент качества	
			«2»		«3»		«4»		«5»		2015		2014		2015	2014
			Чел.	%	Чел.	%	Чел.	%	Чел.	%	«42»	«5»	«42»	«5»		
Краснознаменский муниципальный район																
94	МБОУ СОШ № 1 г. Краснознаменска	39	0	0,00	9	23,08	15	38,46	15	38,46	31,00	4,15	32,50	4,05	76,92	68,42
95	МБОУ ООШ № 2 п. Алексеевка	7	0	0,00	5	71,43	2	28,57	0	0,00	26,29	3,29	26,40	3,40	28,57	40,00
96	МБОУ СОШ № 3 п. Весново	11	0	0,00	5	45,45	4	36,36	2	18,18	27,45	3,73	30,00	3,75	54,55	75,00
97	МБОУ СОШ № 4 п. Добровольск	18	0	0,00	8	44,44	7	38,89	3	16,67	27,50	3,72	25,97	3,34	55,56	37,93
98	МБОУ Неманская ООШ № 5	4	0	0,00	2	50,00	2	50,00	0	0,00	26,25	3,50	29,75	3,50	50,00	50,00
Ладушкинский городской округ																
99	МБОУ СОШ МО «Ладушкинский ГО»	38	0	0,00	15	39,47	17	44,74	6	15,79	27,71	3,76	29,32	3,71	60,53	56,10
Мамоновский городской округ																
100	МБОУ СОШ г. Мамоново	58	0	0,00	10	17,24	29	50,00	19	32,76	30,60	4,16	30,86	3,84	82,76	70,00
Неманский муниципальный район																
101	МАОУ СОШ № 1 г. Немана	45	0	0,00	13	28,89	26	57,78	6	13,33	28,02	3,84	32,09	3,86	71,11	73,21
102	МАОУ СОШ № 2 г. Немана	58	0	0,00	19	32,76	24	41,38	15	25,86	29,36	3,93	33,06	4,02	67,24	78,00
103	МБОУ СОШ пос. Жилино	9	0	0,00	2	22,22	6	66,67	1	11,11	28,33	3,89	28,87	3,80	77,78	60,00
104	МБОУ ООШ п. Маломожайское	6	0	0,00	2	33,33	4	66,67	0	0,00	31,00	3,67	—	—	66,67	—
105	МБОУ СОШ пос. Новоколхозное	12	0	0,00	1	8,33	8	66,67	3	25,00	29,58	4,17	30,00	3,57	91,67	57,14
106	МАОУ СОШ пос. Ульяново	23	0	0,00	1	4,35	14	60,87	8	34,78	32,00	4,30	32,95	4,05	95,65	70,00
Нестеровский район																
107	МАОУ СОШ г. Нестерова	44	0	0,00	7	15,91	18	40,91	19	43,18	32,68	4,27	33,14	4,06	84,09	74,00
108	МАОУ Замковская СОШ	37	0	0,00	18	48,65	14	37,84	5	13,51	26,86	3,65	30,97	3,91	51,35	67,65
109	МАОУ Илюшинская СОШ	29	0	0,00	6	20,69	15	51,72	8	27,59	30,55	4,07	31,38	3,83	79,31	66,67
110	МАОУ Побединская СОШ	28	0	0,00	3	10,71	12	42,86	13	46,43	32,43	4,36	34,35	4,12	89,29	73,08
111	МБОУ Покрышкинская ООШ	9	0	0,00	3	33,33	4	44,44	2	22,22	27,89	3,89	31,81	4,13	66,67	81,25
Озерский район																
112	Озерская средняя школа им.Д.Тарасова	47	0	0,00	13	27,66	24	51,06	10	21,28	30,96	3,94	33,43	4,11	72,34	78,72
113	МБОУ Гавриловская средняя школа	16	0	0,00	8	50,00	6	37,50	2	12,50	30,00	3,63	34,00	4,00	50,00	66,66

№	Образовательная Организация	Общее количество	Отметки								Средний балл				Процент качества	
			«2»		«3»		«4»		«5»		2015		2014		2015	2014
			Чел.	%	Чел.	%	Чел.	%	Чел.	%	«42»	«5»	«42»	«5»		
114	МБОУ ООШ п. Ново-Гурьевское	12	0	0,00	5	41,67	4	33,33	3	25,00	30,50	3,83	34,11	4,22	58,33	77,77
115	МБОУ Новостроевская средняя школа	22	0	0,00	4	18,18	11	50,00	7	31,82	31,59	4,14	38,14	4,71	81,82	100,00
116	МБОУ ООШ п. Ушаково	9	0	0,00	5	55,56	2	22,22	2	22,22	28,11	3,67	32,90	4,20	44,44	90,00
Пионерский городской округ																
117	МБОУ СОШ г. Пионерский	96	0	0,00	23	23,96	40	41,67	33	34,38	31,19	4,10	31,44	3,86	76,04	68,96
Полесский муниципальный район																
118	МБОУ «Полесская СОШ»	84	1	1,19	34	40,48	36	42,86	13	15,48	27,57	3,73	27,36	3,56	58,33	51,43
119	МБОУ Залесовская СОШ	23	0	0,00	10	43,48	12	52,17	1	4,35	25,57	3,61	33,07	4,00	56,52	80,00
120	МБОУ Саранская СОШ	8	0	0,00	2	25,00	6	75,00	0	0,00	26,13	3,75	24,58	3,17	75,00	16,66
121	МБОУ «Славянская СОШ»	10	0	0,00	6	60,00	4	40,00	0	0,00	25,10	3,40	24,29	3,14	40,00	28,57
122	МБОУ Сосновская ООШ	5	0	0,00	2	40,00	3	60,00	0	0,00	27,60	3,60	33,00	4,11	60,00	77,77
Правдинский район																
123	МБОУ СОШ г. Правдинска	56	1	1,79	7	12,50	21	37,50	27	48,21	32,20	4,32	30,24	3,82	85,71	58,00
124	МБОУ СОШ п. Домново	15	0	0,00	4	26,67	10	66,67	1	6,67	26,87	3,80	26,67	3,47	73,33	33,33
125	МБОУ СОШ пос. Дружба	7	0	0,00	5	71,43	2	28,57	0	0,00	23,00	3,29	31,36	3,91	28,57	72,73
126	МБОУ СОШ пос. Железнодорожный	27	0	0,00	5	18,52	11	40,74	11	40,74	31,04	4,22	30,56	3,85	81,48	58,82
127	МБОУ СОШ п. Крылово	23	0	0,00	15	65,22	5	21,74	3	13,04	27,35	3,48	27,47	3,47	34,78	42,11
128	МБОУ ООШ п. Мозырь	8	0	0,00	2	25,00	5	62,50	1	12,50	29,88	3,88	27,67	3,50	75,00	50,00
Светловский городской округ																
129	МБОУ СОШ № 1	55	0	0,00	13	23,64	26	47,27	16	29,09	30,75	4,05	31,64	4,01	76,36	79,54
130	МБОУ СОШ № 2	46	0	0,00	9	19,57	30	65,22	7	15,22	29,96	3,96	30,51	3,83	80,43	68,29
131	МБОУ СОШ № 3	35	0	0,00	17	48,57	12	34,29	6	17,14	28,31	3,69	31,63	4,00	51,43	76,66
132	МБОУ СОШ № 5	80	0	0,00	8	10,00	39	48,75	33	41,25	32,78	4,31	33,66	4,13	90,00	86,89
Светлогорский муниципальный район																
133	МАОУ «СОШ № 1» г. Светлогорска	65	0	0,00	23	35,38	27	41,54	15	23,08	29,32	3,88	32,78	4,09	64,62	76,47
134	МАОУ СОШ п. Донское	18	0	0,00	5	27,78	6	33,33	7	38,89	30,56	4,11	30,47	3,95	72,22	68,43

№	Образовательная Организация	Общее количество	Отметки								Средний балл				Процент качества	
			«2»		«3»		«4»		«5»		2015		2014		2015	2014
			Чел.	%	Чел.	%	Чел.	%	Чел.	%	«42»	«5»	«42»	«5»		
135	МБОУ «ООШ п. Приморье»	14	0	0,00	6	42,86	5	35,71	3	21,43	29,79	3,79	29,75	4,00	57,14	62,50
Славский муниципальный район																
136	МБОУ «Славская СОШ»	42	0	0,00	16	38,10	20	47,62	6	14,29	28,38	3,76	32,98	4,02	61,90	68,18
137	МБОУ «Большаковская СОШ»	16	0	0,00	7	43,75	6	37,50	3	18,75	28,25	3,75	32,41	3,98	56,25	73,17
138	МБОУ «Заповедненская ООШ»	3	0	0,00	1	33,33	2	66,67	0	0,00	23,67	3,67	26,50	3,38	66,67	50,00
139	МБОУ «Прохладененская СОШ»	12	0	0,00	2	16,67	8	66,67	2	16,67	28,58	4,00	29,00	3,57	83,33	50,00
140	МБОУ «Тимирязевская СОШ»	9	0	0,00	0	0,00	6	66,67	3	33,33	32,78	4,33	32,50	3,92	100,0	66,67
141	МБОУ «Ясновская СОШ»	14	0	0,00	2	14,29	8	57,14	4	28,57	30,86	4,14	26,07	3,32	85,71	28,57
Советский городской округ																
142	МАОУ гимназия № 1	63	0	0,00	5	7,94	32	50,79	26	41,27	31,94	4,33	34,81	4,29	92,06	79,66
143	МАОУ лицей № 5	49	0	0,00	9	18,37	23	46,94	17	34,69	32,55	4,16	32,12	3,94	81,63	69,39
144	МБОУ лицей № 10	68	0	0,00	14	20,59	33	48,53	21	30,88	30,82	4,10	32,34	3,97	79,41	79,73
145	МБОУ ООШ № 3	10	0	0,00	2	20,00	4	40,00	4	40,00	32,70	4,20	34,38	4,25	80,00	75,00
146	МБОУ «СОШ № 4 с УИОП СГО»	29	0	0,00	15	51,72	10	34,48	4	13,79	26,97	3,62	30,24	3,83	48,28	66,67
147	МБОУ ООШ № 8	39	0	0,00	23	58,97	9	23,08	7	17,95	27,38	3,59	29,94	3,75	41,03	56,25
148	МБОУ ЦО СГО	20	0	0,00	12	60,00	7	35,00	1	5,00	24,25	3,45	25,83	3,53	40,00	30,56
Черняховский муниципальный район																
149	МАОУ Гимназия № 2 г. Черняховска	55	0	0,00	7	12,73	22	40,00	26	47,27	33,33	4,35	35,07	4,26	87,27	85,72
150	МАОУ лицей № 7 г. Черняховска	72	0	0,00	21	29,17	26	36,11	25	34,72	31,00	4,06	33,23	4,12	70,83	82,70
151	МАОУ СОШ № 1 г. Черняховска	18	0	0,00	8	44,44	9	50,00	1	5,56	26,83	3,61	33,17	3,70	55,56	65,22
152	МАОУ СОШ № 3	35	0	0,00	16	45,71	15	42,86	4	11,43	26,60	3,66	30,33	3,70	54,29	70,37
153	МАОУ СОШ № 4 г. Черняховска	21	0	0,00	5	23,81	9	42,86	7	33,33	31,52	4,10	31,37	3,85	76,19	73,18
154	МАОУ «СОШ № 5 г. Черняховска»	22	0	0,00	8	36,36	12	54,55	2	9,09	29,50	3,73	25,62	3,43	63,64	38,09
155	МАОУ СОШ № 6	24	0	0,00	7	29,17	13	54,17	4	16,67	29,04	3,88	33,41	3,98	70,83	68,19
156	МАОУ СОШ № 8 г. Черняховска	50	0	0,00	15	30,00	17	34,00	18	36,00	30,66	4,06	32,80	4,08	70,00	76,27
157	МАОУ «Доваторовская СОШ»	13	0	0,00	6	46,15	5	38,46	2	15,38	27,92	3,69	25,94	3,50	53,85	44,45

№	Образовательная Организация	Общее количество	Отметки								Средний балл				Процент качества	
			«2»		«3»		«4»		«5»		2015		2014		2015	2014
			Чел.	%	Чел.	%	Чел.	%	Чел.	%	«42»	«5»	«42»	«5»		
158	МАОУ «Калиновская СОШ»	9	0	0,00	3	33,33	6	66,67	0	0,00	26,67	3,67	31,43	4,00	66,67	57,15
159	МАОУ Междуреченская СОШ	25	0	0,00	11	44,00	10	40,00	4	16,00	27,20	3,72	26,64	3,41	56,00	31,82
160	МАОУ «Привольненская СОШ»	20	0	0,00	8	40,00	11	55,00	1	5,00	27,50	3,65	25,60	3,50	60,00	35,00
161	МАОУ «Свободненская СОШ»	12	0	0,00	10	83,33	1	8,33	1	8,33	23,33	3,25	26,38	3,31	16,67	30,77
162	МБОУ ВСОШ г. Черняховска	33	1	3,03	26	78,79	6	18,18	0	0,00	22,55	3,15	21,47	3,06	18,18	11,76
Янтарный городской округ																
163	МБОУ СОШ МО «Янтарный ГО»	49	0	0,00	5	10,20	11	22,45	33	67,35	34,31	4,57	36,53	4,56	89,80	93,75
Государственные образовательные организации																
164	ГБОУ КО КШИ «АПКМК»	66	0	0,00	16	24,24	33	50,00	17	25,76	30,61	4,02	31,52	3,96	75,76	76,12
Негосударственные образовательные организации																
165	НОУ «Альбертина»	13	0	0,00	4	30,77	5	38,46	4	30,77	29,00	4,00	33,00	4,00	69,23	100,00
166	НОУ «Интерлицей». Частная школа	3	0	0,00	1	33,33	2	66,67	0	0,00	29,00	3,67	29,50	3,83	66,67	50,00
167	ЧОУ лицей «Ганзейская ладья»	19	0	0,00	0	0,00	3	15,79	16	84,21	36,32	4,84	37,56	4,63	100,0	100,00
В целом по Калининградской области		7540	61	0,81	2077	27,55	3126	41,46	2276	30,18	29,18	3,91	32,06	3,99	71,64	71,46

Математика

№	Образовательная Организация	Общее количество	Отметки								Средний балл				Процент качества	
			«2»		«3»		«4»		«5»		2015		2014		2015	2014
			Чел.	%	Чел.	%	Чел.	%	Чел.	%	«38»	«5»	«38»	«5»		
Городской округ «Город Калининград»																
1	МАОУ гимназия № 1	98	0	0,00	16	16,33	31	31,63	51	52,04	23,34	4,36	20,78	4,18	83,67	76,47
2	МАОУ гимназия № 22	92	1	1,09	37	40,22	27	29,35	27	29,35	18,13	3,87	16,79	3,77	58,70	52,58
3	МАОУ гимназия № 32	107	0	0,00	31	28,97	36	33,64	40	37,38	20,81	4,08	21,03	4,15	71,03	77,78
4	МАОУ гимназия № 40 им. Ю.А.Гагарина	150	0	0,00	50	33,33	57	38,00	43	28,67	19,40	3,95	17,41	3,81	66,67	58,47
5	МАОУ лицей № 17	121	0	0,00	50	41,32	46	38,02	25	20,66	17,40	3,79	16,34	3,71	58,68	52,75
6	МАОУ лицей № 18	110	0	0,00	38	34,55	50	45,45	22	20,00	18,21	3,85	18,29	3,85	65,45	63,89
7	МАОУ лицей № 23	126	0	0,00	49	38,89	44	34,92	33	26,19	18,99	3,87	19,02	4,03	61,11	68,08
8	МАОУ лицей 35 им. генерала Буткова В.В.	109	0	0,00	55	50,46	44	40,37	10	9,17	15,28	3,59	13,21	3,41	49,54	32,35
9	МАОУ города Калининграда лицей № 49	197	1	0,51	75	38,07	71	36,04	50	25,38	18,93	3,86	17,67	3,85	61,42	58,23
10	МАОУ КМЛ	85	0	0,00	34	40,00	39	45,88	12	14,12	17,11	3,74	15,80	3,68	60,00	55,00
11	МАУ ШИЛИ	92	0	0,00	9	9,78	26	28,26	57	61,96	24,27	4,52	21,90	4,21	90,22	77,87
12	МАОУ СОШ № 2	60	3	5,00	45	75,00	12	20,00	0	0,00	11,83	3,15	15,00	3,60	20,00	56,25
13	МАОУ СОШ № 3	62	3	4,84	44	70,97	13	20,97	2	3,23	12,34	3,23	12,80	3,37	24,19	32,20
14	МАОУ СОШ № 4	81	0	0,00	46	56,79	21	25,93	14	17,28	15,57	3,60	15,97	3,68	43,21	53,84
15	МАОУ СОШ № 5	72	0	0,00	51	70,83	18	25,00	3	4,17	13,38	3,33	17,42	3,78	29,17	61,66
16	МАОУ СОШ № 6 с УИП	88	0	0,00	32	36,36	42	47,73	14	15,91	17,07	3,80	15,03	3,64	63,64	47,73
17	МАОУ СОШ № 7	90	0	0,00	47	52,22	28	31,11	15	16,67	16,14	3,64	13,82	3,43	47,78	32,93
18	МАОУ СОШ № 8	53	1	1,89	25	47,17	16	30,19	11	20,75	16,89	3,70	14,07	3,43	50,94	38,09
19	МАОУ СОШ № 9	78	2	2,56	62	79,49	9	11,54	5	6,41	11,83	3,22	10,63	3,20	17,95	22,86
20	МБОУ СОШ № 10	32	0	0,00	23	71,88	7	21,88	2	6,25	14,44	3,34	11,62	3,23	28,13	18,33
21	МАОУ СОШ № 11	81	0	0,00	49	60,49	25	30,86	7	8,64	15,00	3,48	15,59	3,57	39,51	43,14
22	МАОУ СОШ № 12	85	1	1,18	41	48,24	30	35,29	13	15,29	16,59	3,65	10,67	3,17	50,59	19,75

№	Образовательная Организация	Общее количество	Отметки								Средний балл				Процент качества	
			«2»		«3»		«4»		«5»		2015		2014		2015	2014
			Чел.	%	Чел.	%	Чел.	%	Чел.	%	«38»	«5»	«38»	«5»		
23	МАОУ СОШ № 13	35	1	2,86	27	77,14	7	20,00	0	0,00	11,46	3,17	12,54	3,43	20,00	34,28
24	МАОУ СОШ № 14	18	0	0,00	13	72,22	5	27,78	0	0,00	12,00	3,28	9,46	3,07	27,78	7,14
25	МАОУ ООШ № 15	14	0	0,00	13	92,86	1	7,14	0	0,00	10,79	3,07	15,14	3,62	7,14	52,38
26	МАОУ СОШ № 16	62	5	8,06	39	62,90	14	22,58	4	6,45	11,97	3,27	11,33	3,21	29,03	20,89
27	МАОУ СОШ № 19	62	1	1,61	39	62,90	13	20,97	9	14,52	14,58	3,48	11,44	3,19	35,48	21,05
28	МАОУ СОШ № 21	58	2	3,45	37	63,79	16	27,59	3	5,17	13,33	3,34	10,12	3,15	32,76	17,30
29	МАОУ СОШ № 24	67	0	0,00	47	70,15	18	26,87	2	2,99	13,18	3,33	10,46	3,18	29,85	19,29
30	МАОУ СОШ № 25 с УИОП	90	1	1,11	46	51,11	30	33,33	13	14,44	16,47	3,61	16,67	3,72	47,78	57,00
31	МАОУ СОШ № 26	73	1	1,37	37	50,68	22	30,14	13	17,81	16,29	3,64	20,65	4,19	47,95	84,72
32	МАОУ СОШ № 28	49	0	0,00	37	75,51	11	22,45	1	2,04	12,18	3,27	13,30	3,43	24,49	38,30
33	МАОУ СОШ № 29	69	0	0,00	57	82,61	12	17,39	0	0,00	11,54	3,17	12,60	3,41	17,39	38,82
34	МАОУ СОШ № 30	68	0	0,00	34	50,00	22	32,35	12	17,65	16,32	3,68	15,24	3,50	50,00	40,42
35	МАОУ СОШ № 31	83	0	0,00	42	50,60	19	22,89	22	26,51	17,07	3,76	15,83	3,61	49,40	47,56
36	МАОУ СОШ № 33	112	0	0,00	66	58,93	31	27,68	15	13,39	15,35	3,54	15,35	3,58	41,07	46,16
37	МАОУ СОШ № 36	55	0	0,00	29	52,73	20	36,36	6	10,91	16,71	3,58	14,63	3,41	47,27	30,61
38	МАОУ СОШ № 38	54	0	0,00	33	61,11	16	29,63	5	9,26	14,76	3,48	13,26	3,39	38,89	31,82
39	МАОУ СОШ № 39	27	0	0,00	19	70,37	8	29,63	0	0,00	13,67	3,30	13,02	3,38	29,63	28,57
40	МАОУ СОШ № 41	47	1	2,13	31	65,96	10	21,28	5	10,64	13,87	3,40	10,56	3,19	31,91	22,22
41	МАОУ СОШ № 43	72	1	1,39	52	72,22	12	16,67	7	9,72	13,53	3,35	12,99	3,32	26,39	32,10
42	МБОУ СОШ № 44	106	0	0,00	77	72,64	28	26,42	1	0,94	13,21	3,28	8,74	3,02	27,36	4,92
43	МАОУ СОШ № 45	86	0	0,00	47	54,65	32	37,21	7	8,14	15,59	3,53	16,35	3,78	45,35	59,75
44	МАОУ СОШ № 46 с УИОП	85	0	0,00	40	47,06	38	44,71	7	8,24	15,61	3,61	14,90	3,57	52,94	44,16
45	МАОУ СОШ № 47	50	0	0,00	24	48,00	15	30,00	11	22,00	17,04	3,74	15,67	3,70	52,00	45,65
46	МАОУ СОШ № 48	35	2	5,71	23	65,71	10	28,57	0	0,00	12,37	3,23	12,02	3,24	28,57	24,49
47	МАОУ СОШ № 50	100	0	0,00	59	59,00	28	28,00	13	13,00	15,55	3,54	10,83	3,14	41,00	13,59
48	МАОУ СОШ № 56	108	0	0,00	44	40,74	47	43,52	17	15,74	17,13	3,75	17,26	3,79	59,26	71,95

№	Образовательная Организация	Общее количество	Отметки								Средний балл				Процент качества	
			«2»		«3»		«4»		«5»		2015		2014		2015	2014
			Чел.	%	Чел.	%	Чел.	%	Чел.	%	«38»	«5»	«38»	«5»		
49	МАОУ ГЦО	80	29	36,25	50	62,50	1	1,25	0	0,00	7,40	2,65	5,35	2,62	1,25	2,70
Багратионовский муниципальный район																
50	МБОУ СОШ г. Багратионовска	68	0	0,00	43	63,24	21	30,88	4	5,88	14,69	3,43	11,35	3,15	36,76	21,62
51	МБОУ СОШ им. А.Антошечкина	30	0	0,00	18	60,00	10	33,33	2	6,67	15,10	3,47	9,68	3,09	40,00	9,09
52	МБОУ СОШ п. Корнево	19	0	0,00	12	63,16	7	36,84	0	0,00	13,26	3,37	13,41	3,29	36,84	29,41
53	МБОУ СОШ п. Нивенское	25	0	0,00	13	52,00	11	44,00	1	4,00	14,96	3,52	10,27	3,08	48,00	11,54
54	МБОУ СОШ п. Пятидорожное	33	0	0,00	20	60,61	11	33,33	2	6,06	14,64	3,45	15,05	3,57	39,39	52,38
55	МБОУ СОШ п. Тишино	17	0	0,00	12	70,59	5	29,41	0	0,00	13,18	3,29	9,00	3,14	29,41	14,29
56	МБОУ СОШ п. Южный	38	0	0,00	25	65,79	10	26,32	3	7,89	14,95	3,42	10,67	3,14	34,21	13,89
Балтийский муниципальный район																
57	МБОУ гимназия № 7 г. Балтийска	64	0	0,00	26	40,63	24	37,50	14	21,88	17,53	3,81	17,17	3,73	59,38	62,86
58	МБОУ лицей № 1 г. Балтийска	37	0	0,00	12	32,43	17	45,95	8	21,62	17,89	3,89	18,77	3,95	67,57	64,10
59	МБОУ СОШ № 4	47	0	0,00	25	53,19	17	36,17	5	10,64	16,21	3,57	12,33	3,17	46,81	14,28
60	МБОУ СОШ № 5	24	0	0,00	12	50,00	11	45,83	1	4,17	13,75	3,54	16,43	3,59	50,00	40,54
61	МБОУ СОШ № 6	32	0	0,00	15	46,88	16	50,00	1	3,13	15,16	3,56	10,70	3,04	53,13	4,35
62	МБОУ СОШ № 8	16	0	0,00	9	56,25	5	31,25	2	12,50	14,63	3,56	12,50	3,00	43,75	0,00
Гвардейский район																
63	МБОУ СОШ № 1 гор. Гвардейска	36	0	0,00	13	36,11	21	58,33	2	5,56	16,58	3,69	13,11	3,42	63,89	32,07
64	МБОУ СОШ № 2 гор. Гвардейска	50	0	0,00	18	36,00	31	62,00	1	2,00	16,32	3,66	11,70	3,23	64,00	21,31
65	МБОУ СОШ пос. Борское	6	0	0,00	3	50,00	3	50,00	0	0,00	15,17	3,50	14,14	3,29	50,00	28,57
66	МБОУ СОШ пос. Знаменска	35	0	0,00	14	40,00	17	48,57	4	11,43	16,54	3,71	12,31	3,28	60,00	27,59
67	МБОУ ООШ пос. Зорино	6	0	0,00	6	100,00	0	0,00	0	0,00	10,83	3,00	11,29	3,14	0,00	14,29
68	МБОУ ООШ пос. Комсомольск	6	0	0,00	2	33,33	3	50,00	1	16,67	16,33	3,83	13,57	3,57	66,67	42,86
69	МБОУ ООШ пос. Красный Яр	8	0	0,00	7	87,50	1	12,50	0	0,00	12,25	3,13	11,89	3,11	12,50	33,33
70	МБОУ СОШ пос. Озерки	23	0	0,00	11	47,83	12	52,17	0	0,00	15,09	3,52	10,71	3,08	52,17	16,67
71	МБОУ СОШ пос. Славинска	4	0	0,00	3	75,00	1	25,00	0	0,00	11,75	3,25	11,00	3,00	25,00	0,00

№	Образовательная Организация	Общее количество	Отметки								Средний балл				Процент качества	
			«2»		«3»		«4»		«5»		2015		2014		2015	2014
			Чел.	%	Чел.	%	Чел.	%	Чел.	%	«38»	«5»	«38»	«5»		
Гурьевский городской округ																
72	МБОУ гимназия г. Гурьевска	109	0	0,00	40	36,70	49	44,95	20	18,35	18,09	3,82	15,79	3,65	63,30	54,40
73	МБОУ «СОШ № 1» г. Гурьевска	59	1	1,69	45	76,27	13	22,03	0	0,00	12,29	3,20	10,33	3,16	22,03	18,60
74	МБОУ СОШ п. Васильково	47	0	0,00	28	59,57	17	36,17	2	4,26	15,15	3,45	13,78	3,41	40,43	33,34
75	МБОУ «Добринская ООШ»	16	0	0,00	10	62,50	5	31,25	1	6,25	15,19	3,44	11,08	3,00	37,50	8,33
76	МБОУ Луговская СОШ	24	2	8,33%	19	79,17	3	12,50	0	0,00	11,13	3,04	17,22	3,78	12,50	73,92
77	МБОУ Маршальская СОШ	12	0	0,00	10	83,33	1	8,33	1	8,33	12,67	3,25	13,71	3,50	16,67	50,00
78	МБОУ Низовская СОШ	20	0	0,00	10	50,00	10	50,00	0	0,00	14,45	3,50	13,05	3,25	50,00	30,00
79	МБОУ Петровская СОШ	11	0	0,00	10	90,91	1	9,09	0	0,00	11,91	3,09	14,75	3,50	9,09	50,00
80	МБОУ «Храбровская СОШ»	37	0	0,00	22	59,46	11	29,73	4	10,81	15,35	3,51	12,15	3,31	40,54	30,77
81	МБОУ СОШ «Школа будущего»	105	0	0,00	42	40,00	50	47,62	13	12,38	16,89	3,72	15,82	3,67	60,00	63,22
82	МБОУ Яблоневская ООШ	7	0	0,00	4	57,14	3	42,86	0	0,00	13,57	3,43	13,25	3,25	42,86	25,00
Гусевский городской округ																
83	МОУ СОШ № 1 им. С.И.Гусева	112	0	0,00	57	50,89	41	36,61	14	12,50	15,72	3,62	16,05	3,56	49,11	44,34
84	МОУ СОШ № 3	84	0	0,00	45	53,57	28	33,33	11	13,10	15,32	3,60	13,70	3,41	46,43	33,98
85	МОУ СОШ № 5	41	0	0,00	14	34,15	22	53,66	5	12,20	17,71	3,78	16,18	3,55	65,85	50,00
86	МОУ Калининская СОШ	16	0	0,00	15	93,75	1	6,25	0	0,00	11,25	3,06	8,90	3,00	6,25	0,00
Зеленоградский район																
87	МАОУ «СОШ г. Зеленоградска»	119	2	1,68	65	54,62	40	33,61	12	10,08	15,24	3,52	12,30	3,30	43,70	28,57
88	МАОУ ООШ п. Грачевка	11	0	0,00	9	81,82	1	9,09	1	9,09	12,55	3,27	8,75	3,00	18,18	0,00
89	МАОУ ООШ п. Кострово	8	0	0,00	8	100,0	0	0,00	0	0,00	11,75	3,00	10,40	3,00	0,00	0,00
90	МАОУ ООШ п. Мельниково	17	0	0,00	12	70,59	4	23,53	1	5,88	14,82	3,35	8,67	3,08	29,41	16,67
91	МАОУ СОШ п. Переславское	21	0	0,00	12	57,14	6	28,57	3	14,29	15,43	3,57	13,04	3,31	42,86	23,07
92	МАОУ СОШ п. Романово	13	0	0,00	10	76,92	3	23,08	0	0,00	13,69	3,23	11,30	3,10	23,08	20,00
93	МАОУ СОШ п. Рыбачий	4	0	0,00	2	50,00	2	50,00	0	0,00	16,75	3,50	11,54	3,23	50,00	30,77

№	Образовательная Организация	Общее количество	Отметки								Средний балл				Процент качества	
			«2»		«3»		«4»		«5»		2015		2014		2015	2014
			Чел.	%	Чел.	%	Чел.	%	Чел.	%	«38»	«5»	«38»	«5»		
Краснознаменский муниципальный район																
94	МБОУ СОШ № 1 г. Краснознаменска	39	0	0,00	29	74,36	10	25,64	0	0,00	13,10	3,26	13,37	3,34	25,64	36,84
95	МБОУ ООШ № 2 п. Алексеевка	7	0	0,00	7	100,00	0	0,00	0	0,00	11,14	3,00	7,60	3,00	0,00	0,00
96	МБОУ СОШ № 3 п. Весново	11	0	0,00	9	81,82	1	9,09	1	9,09	13,27	3,27	14,25	3,25	18,18	25,00
97	МБОУ СОШ № 4 п. Добровольск	18	0	0,00	14	77,78	4	22,22	0	0,00	12,17	3,22	8,83	2,97	22,22	3,45
98	МБОУ Неманская ООШ № 5	4	0	0,00	1	25,00	3	75,00	0	0,00	15,50	3,75	11,50	3,00	75,00	0,00
Ладушкинский городской округ																
99	МБОУ СОШ МО «Ладушкинский ГО»	38	0	0,00	30	78,95	7	18,42	1	2,63	14,21	3,24	13,85	3,32	21,05	31,71
Мамоновский городской округ																
100	МБОУ СОШ г. Мамоново	58	0	0,00	17	29,31	35	60,34	6	10,34	17,53	3,81	11,90	3,20	70,69	18,00
Неманский муниципальный район																
101	МАОУ СОШ № 1 г. Немана	45	0	0,00	15	33,33	28	62,22	2	4,44	16,60	3,71	14,54	3,39	66,67	33,93
102	МАОУ СОШ № 2 г. Немана	58	0	0,00	18	31,03	40	68,97	0	0,00	16,45	3,69	15,14	3,42	68,97	36,00
103	МБОУ СОШ пос. Жилино	9	0	0,00	5	55,56	3	33,33	1	11,11	14,33	3,56	13,60	3,27	44,44	26,67
104	МБОУ ООШ п. Маломожайское	6	0	0,00	2	33,33	3	50,00	1	16,67	17,17	3,83	—	—	66,67	—
105	МБОУ СОШ пос. Новоколхозное	12	0	0,00	7	58,33	3	25,00	2	16,67	14,92	3,58	13,71	3,29	41,67	28,57
106	МАОУ СОШ пос. Ульяново	23	0	0,00	11	47,83	10	43,48	2	8,70	16,96	3,61	15,40	3,50	52,17	40,00
Нестеровский район																
107	МАОУ СОШ г. Нестерова	44	0	0,00	12	27,27	29	65,91	3	6,82	17,11	3,80	17,02	3,72	72,73	54,00
108	МАОУ Замковская СОШ	38	0	0,00	17	44,74	21	55,26	0	0,00	15,39	3,55	13,74	3,35	55,26	35,29
109	МАОУ Илюшинская СОШ	29	0	0,00	8	27,59	19	65,52	2	6,90	17,17	3,79	13,38	3,33	72,41	33,33
110	МАОУ Побединская СОШ	28	0	0,00	11	39,29	16	57,14	1	3,57	16,21	3,64	13,73	3,35	60,71	30,77
111	МБОУ Покрышкинская ООШ	9	0	0,00	3	33,33	6	66,67	0	0,00	15,67	3,67	14,31	3,50	66,67	43,75
Озерский район																
112	Озерская средняя школа им.Д.Тарасова	47	0	0,00	11	23,40	31	65,96	5	10,64	17,70	3,87	16,83	3,72	76,60	70,22
113	МБОУ Гавриловская средняя школа	16	0	0,00	8	50,00	8	50,00	0	0,00	15,06	3,50	15,50	3,50	50,00	50,00

№	Образовательная Организация	Общее количество	Отметки								Средний балл				Процент качества	
			«2»		«3»		«4»		«5»		2015		2014		2015	2014
			Чел.	%	Чел.	%	Чел.	%	Чел.	%	«38»	«5»	«38»	«5»		
114	МБОУ ООШ п. Ново-Гурьевское	12	0	0,00	6	50,00	4	33,33	2	16,67	16,00	3,67	16,78	3,78	50,00	77,78
115	МБОУ Новостроевская средняя школа	22	0	0,00	11	50,00	10	45,45	1	4,55	15,82	3,55	16,00	3,57	50,00	57,14
116	МБОУ ООШ п. Ушаково	9	0	0,00	8	88,89	1	11,11	0	0,00	13,11	3,11	16,70	3,70	11,11	70,00
Пионерский городской округ																
117	МБОУ СОШ г. Пионерский	96	0	0,00	58	60,42	22	22,92	16	16,67	16,25	3,56	13,41	3,25	39,58	24,14
Полесский муниципальный район																
118	МБОУ «Полесская СОШ»	82	1	1,22	50	60,98	25	30,49	6	7,32	15,09	3,44	11,76	3,24	76,60	20,00
119	МБОУ Залесовская СОШ	23	0	0,00	19	82,61	4	17,39	0	0,00	12,35	3,17	10,40	3,13	50,00	13,33
120	МБОУ Саранская СОШ	8	0	0,00	4	50,00	4	50,00	0	0,00	14,00	3,50	7,50	2,92	50,00	0,00
121	МБОУ «Славянская СОШ»	9	0	0,00	5	55,56	3	33,33	1	11,11	14,89	3,56	5,71	2,71	50,00	0,00
122	МБОУ Сосновская ООШ	5	0	0,00	5	100,00	0	0,00	0	0,00	13,20	3,00	11,82	3,18	11,11	18,18
Правдинский район																
123	МБОУ СОШ г. Правдинска	55	0	0,00	37	67,27	14	25,45	4	7,27	13,55	3,40	12,46	3,32	32,14	24,00
124	МБОУ СОШ п. Домново	15	0	0,00	11	73,33	4	26,67	0	0,00	12,60	3,27	11,40	3,13	26,67	13,33
125	МБОУ СОШ пос. Дружба	7	0	0,00	6	85,71	1	14,29	0	0,00	13,86	3,14	14,18	3,36	14,29	36,36
126	МБОУ СОШ пос. Железнодорожный	27	0	0,00	13	48,15	9	33,33	5	18,52	17,26	3,70	12,82	3,26	51,85	23,53
127	МБОУ СОШ п. Крылово	22	0	0,00	13	59,09	7	31,82	2	9,09	14,55	3,50	10,26	3,00	40,91	5,26
128	МБОУ ООШ п. Мозырь	8	0	0,00	5	62,50	2	25,00	1	12,50	16,38	3,50	12,67	3,50	37,50	50,00
Светловский городской округ																
129	МБОУ СОШ № 1	55	0	0,00	30	54,55	18	32,73	7	12,73	16,07	3,58	13,95	3,40	45,45	34,09
130	МБОУ СОШ № 2	47	0	0,00	21	44,68	16	34,04	10	21,28	17,77	3,77	10,51	3,15	55,32	17,07
131	МБОУ СОШ № 3	35	0	0,00	25	71,43	8	22,86	2	5,71	14,03	3,34	13,57	3,43	28,57	36,67
132	МБОУ СОШ № 5	80	0	0,00	16	20,00	48	60,00	16	20,00	19,18	4,00	14,05	3,39	80,00	36,07
Светлогорский муниципальный район																
133	МАОУ «СОШ № 1» г. Светлогорска	65	0	0,00	35	53,85	29	44,62	1	1,54	15,14	3,48	15,31	3,53	46,15	41,17
134	МАОУ СОШ п. Донское	18	0	0,00	8	44,44	8	44,44	2	11,11	15,94	3,67	15,68	3,58	55,56	47,37

№	Образовательная Организация	Общее количество	Отметки								Средний балл				Процент качества	
			«2»		«3»		«4»		«5»		2015		2014		2015	2014
			Чел.	%	Чел.	%	Чел.	%	Чел.	%	«38»	«5»	«38»	«5»		
135	МБОУ ООШ п. Приморье	14	0	0,00	6	42,86	8	57,14	0	0,00	15,86	3,57	15,63	3,63	57,14	62,50
Славский муниципальный район																
136	МБОУ «Славская СОШ»	42	0	0,00	30	71,43	10	23,81	2	4,76	14,57	3,33	16,05	3,57	28,57	45,45
137	МБОУ «Большаковская СОШ»	16	0	0,00	11	68,75	3	18,75	2	12,50	15,13	3,44	13,63	3,32	31,25	31,71
138	МБОУ «Заповедненская ООШ»	3	0	0,00	3	100,00	0	0,00	0	0,00	9,33	3,00	7,88	3,00	0,00	12,50
139	МБОУ «Прохладненская СОШ»	12	0	0,00	10	83,33	1	8,33	1	8,33	13,75	3,25	10,07	3,00	16,67	0,00
140	МБОУ «Тимирязевская СОШ»	9	0	0,00	5	55,56	3	33,33	1	11,11	15,11	3,56	10,33	3,08	44,44	8,33
141	МБОУ «Ясновская СОШ»	14	0	0,00	9	64,29	4	28,57	1	7,14	15,14	3,43	10,14	3,04	35,71	3,57
Советский городской округ																
142	МАОУ гимназия № 1	63	0	0,00	26	41,27	21	33,33	16	25,40	18,10	3,84	15,63	3,64	58,73	50,85
143	МАОУ лицей № 5	49	0	0,00	35	71,43	12	24,49	2	4,08	14,06	3,33	14,96	3,39	28,57	30,61
144	МАОУ лицей № 10 г. Советска	68	0	0,00	40	58,82	24	35,29	4	5,88	15,72	3,47	13,12	3,31	41,18	25,68
145	МБОУ ООШ № 3	10	0	0,00	8	80,00	2	20,00	0	0,00	14,00	3,20	11,50	3,13	20,00	12,50
146	МБОУ «СОШ № 4 с УИОП СГО»	29	0	0,00	25	86,21	4	13,79	0	0,00	11,79	3,14	11,48	3,17	13,79	14,81
147	МБОУ ООШ № 8	39	0	0,00	34	87,18	5	12,82	0	0,00	12,38	3,13	13,63	3,38	12,82	18,75
148	МБОУ ЦО СГО	20	0	0,00	20	100,00	0	0,00	0	0,00	10,85	3,00	8,81	3,00	0,00	2,78
Черняховский муниципальный район																
149	МБОУ гимназия № 2 г. Черняховска	55	0	0,00	7	12,73	35	63,64	13	23,64	19,75	4,11	16,93	3,69	87,27	54,77
150	МАОУ лицей № 7 г. Черняховска	72	0	0,00	27	37,50	35	48,61	10	13,89	17,18	3,76	15,96	3,73	62,50	63,47
151	МАОУ СОШ № 1 г. Черняховска	18	0	0,00	15	83,33	3	16,67	0	0,00	13,28	3,17	12,78	3,09	16,67	8,70
152	МАОУ СОШ № 3	35	0	0,00	23	65,71	11	31,43	1	2,86	14,29	3,37	12,48	3,30	34,29	25,92
153	МАОУ СОШ № 4 г. Черняховска	21	0	0,00	6	28,57	10	47,62	5	23,81	19,57	3,95	16,39	3,68	71,43	56,10
154	МАОУ «СОШ № 5 г. Черняховска»	22	0	0,00	10	45,45	11	50,00	1	4,55	16,18	3,59	8,57	2,95	54,55	0,00
155	МАОУ СОШ № 6	24	0	0,00	4	16,67	18	75,00	2	8,33	17,46	3,92	18,00	3,86	83,33	68,18
156	МАОУ СОШ № 8 г. Черняховска	50	0	0,00	20	40,00	27	54,00	3	6,00	15,96	3,66	13,37	3,24	60,00	20,34
157	МАОУ «Доваторовская СОШ»	13	0	0,00	10	76,92	3	23,08	0	0,00	12,31	3,23	11,67	3,17	23,08	16,67

№	Образовательная Организация	Общее количество	Отметки								Средний балл				Процент качества	
			«2»		«3»		«4»		«5»		2015		2014		2015	2014
			Чел.	%	Чел.	%	Чел.	%	Чел.	%	«38»	«5»	«38»	«5»		
158	МАОУ «Калиновская СОШ»	9	0	0,00	7	77,78	2	22,22	0	0,00	13,11	3,22	13,14	3,29	22,22	28,57
159	МАОУ Междуреченская СОШ	25	0	0,00	19	76,00	5	20,00	1	4,00	12,88	3,28	10,27	3,05	24,00	9,09
160	МАОУ «Привольненская СОШ»	20	0	0,00	20	100,00	0	0,00	0	0,00	10,20	3,00	10,50	3,10	0,00	10,00
161	МАОУ «Свободненская СОШ»	12	0	0,00	11	91,67	1	8,33	0	0,00	11,58	3,08	11,38	3,08	8,33	7,69
162	МБОУ ВСОШ г. Черняховска	33	2	6,06	28	84,85	3	9,09	0	0,00	11,03	3,03	9,59	2,94	9,09	0,00
Янтарный городской округ																
163	МБОУ СОШ МО «Янтарный ГО»	49	0	0,00	20	40,82	25	51,02	4	8,16	17,22	3,67	14,69	3,53	59,18	50,01
Государственные образовательные организации																
164	ГБОУ КО КШИ «АПКМК»	66	0	0,00	37	56,06	22	33,33	7	10,61	15,68	3,55	15,46	3,54	43,94	46,27
Негосударственные образовательные организации																
165	НОУ «Альбертина»	13	0	0,00	11	84,62	2	15,38	0	0,00	11,85	3,15	17,75	3,75	15,38	50,00
166	НОУ «Интерлицей». Частная школа	3	0	0,00	1	33,33	1	33,33	1	33,33	17,33	4,00	14,50	3,67	66,67	33,33
167	ЧОУ лицей «Ганзейская ладья»	19	0	0,00	0	0,00	4	21,05	15	78,95	26,32	4,79	19,31	4,06	100,0	93,75
В целом по Калининградской области		7538	65	0,86	3938	52,24	2572	34,12	963	12,77	15,83	3,59	14,41	3,49	46,89	39,75

ПРЕДМЕТЫ ПО ВЫБОРУ

Физика

№	Образовательная Организация	Количество Участников	Отметки								Средний балл				Процент Качества	
			«2»		«3»		«4»		«5»		2015		2014		2015	2014
			Чел.	%	Чел.	%	Чел.	%	Чел.	%	«40»	«5»	«40»	«5»		
Городской округ "Город Калининград"																
1	МАОУ гимназия № 1	21	0	0,00	4	19,05	9	42,86	8	38,10	25,90	4,19	27,00	4,17	80,95	83,33
2	МАОУ гимназия № 22	10	0	0,00	3	30,00	5	50,00	2	20,00	22,50	3,90	30,25	4,75	70,00	100,00
3	МАОУ гимназия № 32	28	0	0,00	3	10,71	14	50,00	11	39,29	27,75	4,29	27,03	4,27	89,29	93,33
4	МАОУ гимназия № 40 им. Ю.А.Гагарина	37	0	0,00	8	21,62	21	56,76	8	21,62	23,43	4,00	22,71	3,88	78,38	76,47
5	МАОУ лицей № 17	14	0	0,00	2	14,29	6	42,86	6	42,86	26,64	4,29	25,00	4,11	85,71	83,34
6	МАОУ лицей № 18	17	0	0,00	4	23,53	9	52,94	4	23,53	24,35	4,00	24,17	3,83	76,47	66,67
7	МАОУ лицей № 23	23	0	0,00	2	8,70	12	52,17	9	39,13	26,52	4,30	25,63	4,15	91,30	87,50
8	МАОУ лицей 35 им. Буткова В.В.	6	0	0,00	1	16,67	5	83,33	0	0,00	21,17	3,83	28,08	4,31	83,33	84,61
9	МАОУ города Калининграда лицей № 49	35	0	0,00	7	20,00	20	57,14	8	22,86	23,89	4,03	28,00	4,33	80,00	100,00
10	МАОУ КМЛ	67	6	8,96	47	70,15	14	20,90	0	0,00	14,67	3,12	18,85	3,52	20,90	51,51
11	МАУ ШИЛИ	36	0	0,00	1	2,78	14	38,89	21	58,33	30,00	4,56	28,95	4,47	97,22	94,74
12	МАОУ СОШ № 2	3	0	0,00	2	66,67	1	33,33	0	0,00	18,00	3,33	—	—	33,33	—
13	МАОУ СОШ № 4	1	0	0,00	0	0,00	1	100,00	0	0,00	20,00	4,00	—	—	100,0	—
14	МАОУ СОШ № 5	4	0	0,00	1	25,00	3	75,00	0	0,00	20,75	3,75	19,50	3,50	75,00	50,00
15	МАОУ СОШ № 6 с УИОП	24	0	0,00	13	54,17	10	41,67	1	4,17	18,96	3,50	20,54	3,69	45,83	61,54
16	МАОУ СОШ № 7	6	0	0,00	1	16,67	4	66,67	1	16,67	24,50	4,00	17,88	3,38	83,33	37,50
17	МАОУ СОШ № 9	1	1	0,00	0	0,00	1	100,00	0	0,00	22,00	4,00	—	—	100,0	—
18	МАОУ СОШ № 12	16	0	0,00	11	68,75	5	31,25	0	0,00	17,31	3,31	—	—	31,25	—
19	МАОУ СОШ № 16	5	0	0,00	2	40,00	3	60,00	0	0,00	18,60	3,60	12,75	3,00	60,00	0,00

№	Образовательная Организация	Количество участников	Отметки								Средний балл				Процент Качества	
			«2»		«3»		«4»		«5»		2015		2014		2015	2014
			Чел.	%	Чел.	%	Чел.	%	Чел.	%	«40»	«5»	«40»	«5»		
20	МАОУ СОШ № 21	2	0	0,00	0	0,00	2	100,00	0	0,00	28,50	4,00	—	—	100,0	—
21	МАОУ СОШ № 25 с УИОП	14	0	0,00	9	64,29	5	35,71	0	0,00	18,93	3,36	21,00	3,67	35,71	57,14
22	МАОУ СОШ № 26	7	0	0,00	0	0,00	5	71,43	2	28,57	27,57	4,29	30,17	4,67	100,0	100,00
23	МАОУ СОШ № 29	5	0	0,00	5	100,00	0	0,00	0	0,00	16,00	3,00	22,50	3,50	0,00	50,00
24	МАОУ СОШ № 30	12	0	0,00	4	33,33	7	58,33	1	8,33	21,42	3,75	21,16	3,79	66,67	78,95
25	МАОУ СОШ № 31	4	0	0,00	2	50,00	1	25,00	1	25,00	20,50	3,75	30,50	4,50	50,00	100,00
26	МАОУ СОШ № 33	9	0	0,00	6	66,67	2	22,22	1	11,11	17,89	3,44	20,86	3,71	33,33	57,15
27	МАОУ СОШ № 36	4	0	0,00	2	50,00	0	0,00	2	50,00	23,25	4,00	20,88	3,88	50,00	75,00
28	МАОУ СОШ № 38	13	2	15,38	5	38,46	6	46,15	0	0,00	16,77	3,31	20,13	3,50	46,15	50,00
29	МАОУ СОШ № 41	2	0	0,00	1	50,00	0	0,00	1	50,00	23,50	4,00	12,00	3,00	50,00	0,00
30	МАОУ СОШ № 43	8	0	0,00	2	25,00	6	75,00	0	0,00	19,88	3,75	17,67	3,50	75,00	33,34
31	МАОУ СОШ № 45	7	0	0,00	7	100,00	0	0,00	0	0,00	12,57	3,00	18,73	3,45	0,00	63,64
32	МАОУ СОШ № 46 с УИОП	6	0	0,00	1	16,67	5	83,33	0	0,00	22,50	3,83	27,86	4,43	83,33	100,00
33	МАОУ СОШ № 56	15	0	0,00	3	20,00	8	53,33	4	26,67	24,33	4,07	18,29	3,43	80,00	42,86
Багратионовский муниципальный район																
34	МБОУ СОШ г. Багратионовска	2	0	0,00	0	0,00	1	50,00	1	50,00	26,00	4,50	—	—	100,0	—
35	МБОУ СОШ им. А.Антошечкина	2	0	0,00	2	100,00	0	0,00	0	0,00	16,50	3,00	—	—	0,00	—
36	МБОУ СОШ п. Тишино	1	0	0,00	1	100,00	0	0,00	0	0,00	10,00	3,00	—	—	0,00	—
Балтийский муниципальный район																
37	МБОУ гимназия № 7 г. Балтийска	18	0	0,00	6	33,33	9	50,00	3	16,67	22,39	3,83	20,67	3,56	66,67	44,44
38	МБОУ лицей № 1 г. Балтийска	4	0	0,00	1	25,00	2	50,00	1	25,00	24,00	4,00	22,44	3,78	75,00	55,55
39	МБОУ СОШ № 5	1	0	0,00	1	100,00	0	0,00	0	0,00	16,00	3,00	24,00	4,00	0,00	100,00
40	МБОУ СОШ № 6	1	0	0,00	0	0,00	1	100,00	0	0,00	23,00	4,00	—	—	100,0	—
Гвардейский район																
41	МБОУ СОШ № 1 гор. Гвардейска	2	0	0,00	0	0,00	2	100,00	0	0,00	25,50	4,00	20,50	3,75	100,0	50,00
42	МБОУ СОШ № 2 гор. Гвардейска	1	0	0,00	1	100,00	0	0,00	0	0,00	16,00	3,00	21,00	3,64	0,00	45,45

№	Образовательная Организация	Количество участников	Отметки								Средний балл				Процент Качества	
			«2»		«3»		«4»		«5»		2015		2014		2015	2014
			Чел.	%	Чел.	%	Чел.	%	Чел.	%	«40»	«5»	«40»	«5»		
Гурьевский городской округ																
43	МБОУ гимназия г. Гурьевска	12	0	0,00	2	16,67	5	41,67	5	41,67	27,42	4,25	22,67	3,92	83,33	58,33
44	МБОУ «СОШ № 1» г. Гурьевска	2	0	0,00	1	50,00	1	50,00	0	0,00	21,50	3,50	—	—	50,00	—
45	МБОУ Луговская СОШ	1	0	0,00	0	0,00	1	100,00	0	0,00	24,00	4,00	—	—	100,0	—
46	МБОУ Маршальская СОШ	1	0	0,00	1	100,00	0	0,00	0	0,00	12,00	3,00	—	—	0,00	—
47	МБОУ Низовская СОШ	1	0	0,00	0	0,00	1	100,00	0	0,00	24,00	4,00	—	—	100,0	—
48	МБОУ «Храбровская СОШ»	5	0	0,00	4	80,00	1	20,00	0	0,00	15,80	3,20	11,15	2,92	20,00	7,69
49	МБОУ СОШ «Школа будущего»	11	0	0,00	0	0,00	9	81,82	2	18,18	26,00	4,18	23,14	3,86	100,0	71,43
Гусевский городской округ																
50	МОУ СОШ № 1 им. С.И.Гусева	2	0	0,00	0	0,00	2	100,00	0	0,00	21,50	4,00	26,38	4,38	100,0	87,50
51	МОУ СОШ № 3	15	1	6,67	11	73,33	3	20,00	0	0,00	15,07	3,13	21,60	3,80	20,00	60,00
52	МОУ СОШ № 5	4	1	25,00	0	0,00	3	75,00	0	0,00	20,00	3,50	14,25	3,25	75,00	25,00
Зеленоградский район																
53	МАОУ «СОШ г. Зеленоградска»	21	2	9,52	8	38,10	11	52,38	0	0,00	16,90	3,43	17,56	3,44	52,38	43,75
54	МАОУ СОШ п. Переславское	2	0	0,00	0	0,00	1	50,00	1	50,00	26,00	4,50	—	—	100,0	—
Краснознаменский муниципальный район																
55	МБОУ СОШ № 1 г. Краснознаменска	2	0	0,00	2	100,00	0	0,00	0	0,00	16,50	3,00	15,00	3,00	0,00	0,00
Мамоновский городской округ																
56	МБОУ СОШ г. Мамоново	7	0	0,00	0	0,00	6	85,71	1	14,29	24,57	4,14	12,14	2,86	100,0	0,00
Неманский муниципальный район																
57	МАОУ СОШ № 1 г. Немана	1	0	0,00	0	0,00	1	100,00	0	0,00	26,00	4,00	21,00	3,50	100,0	50,00
58	МАОУ СОШ № 2 г. Немана	5	0	0,00	0	0,00	3	60,00	2	40,00	26,60	4,40	23,80	3,80	100,0	40,00
59	МБОУ СОШ пос. Новоколхозное	1	0	0,00	0	0,00	1	100,00	0	0,00	24,00	4,00	22,50	4,00	100,0	100,00
Озерский район																
60	Новостроевская средняя школа	1	0	0,00	1	100,00	0	0,00	0	0,00	11,00	3,00	—	—	0,00	—

№	Образовательная Организация	Количество участников	Отметки								Средний балл				Процент Качества	
			«2»		«3»		«4»		«5»		2015		2014		2015	2014
			Чел.	%	Чел.	%	Чел.	%	Чел.	%	«40»	«5»	«40»	«5»		
Пионерский городской округ																
61	МБОУ СОШ г. Пионерский	23	1	4,35	10	43,48	11	47,83	1	4,35	19,39	3,52	21,19	3,75	52,17	68,75
Полесский муниципальный район																
62	МБОУ «Полесская СОШ»	5	0	0,00	2	40,00	0	0,00	3	60,00	27,40	4,20	19,69	3,46	60,00	46,15
63	МБОУ Саранская ООШ	1	0	0,00	1	100,00	0	0,00	0	0,00	18,00	3,00	—	—	0,00	—
64	МБОУ «Славянская СОШ»	1	0	0,00	0	0,00	1	100,00	0	0,00	19,00	4,00	—	—	100,0	—
Светловский городской округ																
65	МБОУ СОШ № 2	3	0	0,00	3	100,00	0	0,00	0	0,00	10,67	3,00	15,00	3,00	0,00	0,00
66	МБОУ СОШ № 3	5	0	0,00	4	80,00	1	20,00	0	0,00	15,40	3,20	18,00	3,50	20,00	50,00
67	МБОУ СОШ № 5	28	0	0,00	10	35,71	16	57,14	2	7,14	22,00	3,71	18,67	3,60	64,29	60,00
Славский муниципальный район																
68	МБОУ «Славская СОШ»	1	0	0,00	1	100,00	0	0,00	0	0,00	18,00	3,00	22,75	4,00	0,00	75,00
69	МБОУ "Большаковская СОШ"	3	0	0,00	2	66,67	1	33,33	0	0,00	16,33	3,33	—	—	33,33	—
Советский городской округ																
70	МАОУ гимназия № 1	2	0	0,00	1	50,00	1	50,00	0	0,00	19,50	3,50	35,00	5,00	50,00	100,00
71	МАОУ лицей № 5	8	0	0,00	5	62,50	2	25,00	1	12,50	19,13	3,50	26,57	4,43	37,50	100,00
72	МАОУ лицей № 10 г. Советска	5	0	0,00	2	40,00	3	60,00	0	0,00	21,80	3,60	23,00	4,00	60,00	100,00
Черняховский муниципальный район																
73	МАОУ гимназия № 2 г. Черняховска	20	0	0,00	6	30,00	11	55,00	3	15,00	22,35	3,85	23,25	3,75	70,00	75,00
74	МАОУ лицей № 7	24	0	0,00	4	16,67	17	70,83	3	12,50	23,63	3,96	20,87	3,74	83,33	65,22
75	МАОУ СОШ № 8 г. Черняховска	1	0	0,00	0	0,00	1	100,00	0	0,00	26,00	4,00	—	—	100,0	—
76	МАОУ Междуреченская СОШ	1	0	0,00	0	0,00	1	100,00	0	0,00	21,00	4,00	—	—	100,0	—
Государственные общеобразовательные организации																
77	ГБОУ КО КШИ «АПКМК»	18	0	0,00	1	5,56	12	66,67	5	27,78	26,44	4,22	28,76	4,38	94,44	100,00
Негосударственные образовательные организации																
78	ЧОУ лицей «Ганзейская ладья»	2	0	0,00	1	50,00	1	50,00	0	0,00	20,50	3,50	—	—	50,00	—

Химия

№	Образовательная организация	Количество участников	Отметки								Средний балл				Процент Качества	
			«2»		«3»		«4»		«5»		2015		2014		2015	2014
			Чел	%	Чел	%	Чел	%	Чел	%	«34»	«5»	«34»	«5»		
Городской округ "Город Калининград"																
1	МАОУ гимназия № 1	8	0	0,00	5	62,50	3	37,50	0	0,00	18,25	3,38	21,40	4,00	37,50	70,00
2	МАОУ гимназия № 22	7	0	0,00	1	14,29	3	42,86	3	42,86	25,14	4,29	28,00	4,60	85,17	100,00
3	МАОУ гимназия № 32	10	0	0,00	0	0,00	5	50,00	5	50,00	27,10	4,50	25,64	4,36	100,0	85,71
4	МАОУ гимназия № 40 им. Ю.А.Гагарина	7	0	0,00	1	14,29	3	42,86	3	42,86	25,43	4,29	15,27	3,27	85,71	27,27
5	МАОУ лицей № 17	8	0	0,00	1	12,50	1	12,50	6	75,00	27,50	4,63	24,38	4,13	87,50	100,00
6	МАОУ лицей № 18	7	1	14,29	1	14,29	3	42,86	2	28,57	19,71	3,86	15,62	3,43	71,43	28,58
7	МАОУ лицей № 23	4	0	0,00	1	25,00	2	50,00	1	25,00	20,00	4,00	21,70	4,00	75,00	80,00
8	МАОУ лицей 35 им. Буткова В.В.	38	0	0,00	9	23,68	19	50,00	10	26,32	21,53	4,03	21,64	4,00	76,32	80,00
9	МАОУ города Калининграда лицей № 49	24	0	0,00	6	25,00	10	41,67	8	33,33	22,67	4,08	23,72	4,17	75,00	83,33
10	МАУ ШИЛИ	15	0	0,00	4	26,67	5	33,33	6	40,00	23,13	4,13	28,15	4,70	73,33	100,00
11	МАОУ СОШ № 2	1	0	0,00	0	0,00	0	0,00	1	100,00	32,00	5,00	—	—	100,0	—
12	МАОУ СОШ № 3	1	0	0,00	0	0,00	0	0,00	1	100,00	27,00	5,00	—	—	100,0	—
13	МАОУ СОШ № 5	2	0	0,00	0	0,00	2	100,00	0	0,00	21,00	4,00	24,00	4,50	100,0	100,00
14	МАОУ СОШ № 6 с УИОП	13	1	7,69	1	7,69	9	69,23	2	15,38	21,46	3,92	28,50	4,63	84,62	100,00
15	МАОУ СОШ № 7	14	6	42,86	3	21,43	4	28,57	1	7,14	13,00	3,00	—	—	35,71	—
16	МАОУ СОШ № 9	2	0	0,00	1	50,00	0	0,00	1	50,00	20,00	4,00	—	—	50,00	—
17	МАОУ СОШ № 12	1	0	0,00	0	0,00	1	100,00	0	0,00	22,00	4,00	—	—	100,0	—
18	МАОУ СОШ № 25 с УИОП	6	1	16,67	1	16,67	2	33,33	2	33,33	20,33	3,83	19,75	3,75	66,67	50,00
19	МАОУ СОШ № 26	4	0	0,00	2	50,00	2	50,00	0	0,00	17,50	3,50	26,33	4,67	50,00	100,00
20	МАОУ СОШ № 28	9	2	22,22	2	22,22	4	44,44	1	11,11	16,78	3,44	26,00	4,00	55,56	100,00
21	МАОУ СОШ № 29	1	0	0,00	0	0,00	1	100,00	0	0,00	20,00	4,00	—	—	100,0	—
22	МАОУ СОШ № 30	1	0	0,00	1	100,00	0	0,00	0	0,00	15,00	3,00	27,00	5,00	0,00	100,00
23	МАОУ СОШ № 31	5	0	0,00	1	20,00	2	40,00	2	40,00	23,80	4,20	24,40	4,40	80,00	100,00

№	Образовательная организация	Количество участников	Отметки								Средний балл				Процент Качества	
			«2»		«3»		«4»		«5»		2015		2014		2015	2014
			Чел	%	Чел	%	Чел	%	Чел	%	«34»	«5»	«34»	«5»		
24	МАОУ СОШ № 33	17	2	11,76	3	17,65	10	58,82	2	11,76	19,06	3,71	20,15	3,92	70,59	53,84
25	МАОУ СОШ № 36	7	0	0,00	4	57,14	3	42,86	0	0,00	17,86	3,43	16,50	3,25	42,86	25,00
26	МАОУ СОШ № 38	2	0	0,00	0	0,00	2	100,00	0	0,00	24,00	4,00	20,00	4,00	100,0	100,00
27	МБОУ СОШ № 44	2	0	0,00	1	50,00	0	0,00	1	50,00	22,00	4,00	—	—	50,00	—
28	МАОУ СОШ № 45	4	0	0,00	1	25,00	1	25,00	2	50,00	22,00	4,25	22,00	4,00	75,00	100,00
29	МАОУ СОШ № 46 с УИОП	2	0	0,00	1	50,00	0	0,00	1	50,00	25,00	4,00	27,25	4,75	50,00	100,00
30	МАОУ СОШ № 50	1	0	0,00	1	100,00	0	0,00	0	0,00	15,00	3,00	24,80	4,20	0,00	80,00
31	МАОУ СОШ № 56	9	0	0,00	2	22,22	4	44,44	3	33,33	22,78	4,11	21,17	4,00	77,78	100,00
Багратионовский муниципальный район																
32	МБОУ СОШ г. Багратионовска	1	0	0,00	0	0,00	0	0,00	1	100,00	32,00	5,00	24,50	4,25	100,0	100,00
Балтийский муниципальный район																
33	МБОУ гимназия № 7 г. Балтийска	2	0	0,00	0	0,00	1	50,00	1	50,00	27,00	4,50	21,29	4,00	100,0	57,15
34	МБОУ лицей № 1 города Балтийска	2	0	0,00	0	0,00	1	50,00	1	50,00	28,50	4,50	20,00	4,00	100,0	100,0
Гвардейский район																
35	МБОУ СОШ № 1 гор. Гвардейска	2	0	0,00	1	50,00	0	0,00	1	50,00	21,00	4,00	21,33	3,67	50,00	66,66
36	МБОУ СОШ № 2 гор. Гвардейска	3	0	0,00	1	33,33	2	66,67	0	0,00	19,00	3,67	23,00	4,00	66,67	100,00
Гурьевский городской округ																
37	МБОУ гимназия г. Гурьевска	6	0	0,00	1	16,67	4	66,67	1	16,67	23,83	4,00	21,22	3,94	83,33	83,34
38	МБОУ «СОШ № 1» г. Гурьевска	3	2	66,67	0	0,00	1	33,33	0	0,00	9,33	2,67	—	—	33,33	—
39	МБОУ СОШ п. Васильково	4	1	25,00	2	50,00	1	25,00	0	0,00	14,25	3,00	21,40	3,80	25,00	40,00
40	МБОУ СОШ «Школа будущего»	9	0	0,00	1	11,11	6	66,67	2	22,22	22,89	4,11	28,33	4,67	88,89	100,00
Гусевский городской округ																
41	МОУ СОШ № 1 им. С.И.Гусева	1	0	0,00	0	0,00	1	100,00	0	0,00	22,00	4,00	34,00	5,00	100,0	100,00
42	МОУ СОШ № 3	7	0	0,00	4	57,14	3	42,86	0	0,00	19,14	3,43	29,00	5,00	42,86	100,00
Зеленоградский район																
43	МАОУ СОШ п. Переславское	1	0	0,00	1	100,00	0	0,00	0	0,00	13,00	3,00	—	—	0,00	—
44	МАОУ СОШ п. Рыбачий	1	0	0,00	0	0,00	0	0,00	1	100,00	27,00	5,00	—	—	100,0	—

№	Образовательная организация	Количество участников	Отметки								Средний балл				Процент Качества	
			«2»		«3»		«4»		«5»		2015		2014		2015	2014
			Чел	%	Чел	%	Чел	%	Чел	%	«34»	«5»	«34»	«5»		
Краснознаменский муниципальный район																
45	МБОУ СОШ № 1 г. Краснознаменска	1	1	100,00	0	0,00	0	0,00	0	0,00	8,00	2,00	15,83	3,33	0,00	33,33
Мамоновский городской округ																
46	МБОУ СОШ г. Мамоново	5	0	0,00	0	0,00	1	20,00	4	80,00	28,20	4,80	22,14	3,86	100,0	57,14
Неманский муниципальный район																
47	МАОУ СОШ № 1 г. Немана	5	0	0,00	0	0,00	1	20,00	4	80,00	28,60	4,80	28,00	4,50	100,0	100,00
48	МАОУ СОШ № 2 г. Немана	1	0	0,00	0	0,00	0	0,00	1	100,00	34,00	5,00	27,00	4,50	100,0	100,00
49	МАОУ СОШ п. Ульяново	1	0	0,00	0	0,00	0	0,00	1	100,00	29,00	5,00	—	—	100,0	—
Нестеровский район																
50	МАОУ СОШ г. Нестерова	1	0	0,00	0	0,00	1	100,00	0	0,00	20,00	4,00	33,00	5,00	100,0	100,00
Озерский район																
51	Озерская средняя школа им. Д.Тарасова	2	0	0,00	0	0,00	2	100,00	0	0,00	21,00	4,00	—	—	100,0	—
Полесский муниципальный район																
52	МБОУ «Полесская СОШ»	4	0	0,00	1	25,00	2	50,00	1	25,00	21,00	4,00	22,78	4,00	75,00	77,78
53	МБОУ Залесовская СОШ	3	1	33,33	1	33,33	1	33,33	0	0,00	13,67	3,00	18,00	4,00	33,33	100,00
Правдинский район																
54	МБОУ СОШ г. Правдинска	1	0	0,00	0	0,00	1	100,00	0	0,00	22,00	4,00	31,00	5,00	100,0	100,00
Светловский городской округ																
55	МБОУ СОШ № 1	2	0	0,00	1	50,00	1	50,00	0	0,00	17,50	3,50	—	—	50,00	—
56	МБОУ СОШ № 3	2	0	0,00	0	0,00	1	50,00	1	50,00	22,50	4,50	17,00	3,00	100,0	0,00
57	МБОУ СОШ № 5	3	2	66,67	0	0,00	0	0,00	1	33,33	14,00	3,00	12,00	3,00	33,33	0,00
Светлогорский муниципальный район																
58	МАОУ «СОШ № 1» г. Светлогорска	4	0	0,00	2	50,00	1	25,00	1	25,00	18,25	3,75	—	—	50,00	—
59	МАОУ СОШ п. Донское	2	0	0,00	1	50,00	0	0,00	1	50,00	24,00	4,00	23,00	4,00	50,00	50,00
Славский муниципальный район																
60	МБОУ «Славская СОШ»	2	0	0,00	0	0,00	0	0,00	2	100,00	30,00	5,00	19,67	3,67	100,0	66,67

№	Образовательная организация	Количество участников	Отметки								Средний балл				Процент Качества		
			«2»		«3»		«4»		«5»		2015		2014		2015	2014	
			Чел	%	Чел	%	Чел	%	Чел	%	«34»	«5»	«34»	«5»			
61	МБОУ "Большаковская СОШ"	3	0	0,00	2	66,67	0	0,00	1	33,33	17,00	3,67	—	—	33,33	—	
Советский городской округ																	
62	МАОУ гимназия № 1	5	0	0,00	0	0,00	2	40,00	3	60,00	27,40	4,60	26,38	4,38	100,0	100,00	
63	МАОУ лицей № 5	3	0	0,00	0	0,00	1	33,33	2	66,67	26,33	4,67	32,00	5,00	100,0	100,00	
64	МАОУ лицей № 10 г. Советска	7	0	0,00	6	85,71	1	14,29	0	0,00	14,71	3,14	16,78	3,44	14,29	55,56	
65	МБОУ ООШ № 3	1	0	0,00	0	0,00	0	0,00	1	100,00	34,00	5,00	—	—	100,0	—	
66	МБОУ «СОШ № 4 с УИОП СГО»	1	0	0,00	0	0,00	1	100,00	0	0,00	24,00	4,00	21,50	4,00	100,0	100,00	
67	МБОУ ООШ № 8	2	0	0,00	1	50,00	1	50,00	0	0,00	20,50	3,50	—	—	50,00	—	
Черняховский муниципальный район																	
68	МАОУ СОШ № 8 г. Черняховска	2	0	0,00	0	0,00	1	50,00	1	50,00	26,00	4,50	26,83	4,50	100,0	83,34	
Янтарный городской округ																	
69	МБОУ СОШ МО «Янтарный ГО»	1	0	0,00%	0	0,00%	0	0,00%	1	100,00	33,00	5,00	—	—	100,0	—	
Государственные общеобразовательные организации																	
70	ГБОУ КО КШИ «АПКМК»	6	0	0,00	1	16,67	3	50,00	2	33,33	23,67	4,17	20,50	3,50	83,33	50,00	
Негосударственные образовательные организации																	
71	ЧОУ лицей «Ганзейская ладья»	3	0	0,00	1	33,33	2	66,67	0	0,00	21,67	3,67	27,71	4,71	66,67	100,00	

Биология

№	Образовательная организация	Количество участников	Отметки								Средний балл				Процент качества	
			«2»		«3»		«4»		«5»		2015		2014		2015	2014
			Чел.	%	Чел.	%	Чел.	%	Чел.	%	«46»	«5»	«43»	«5»		
Городской округ "Город Калининград"																
1	МАОУ гимназия № 1	9	0	0,00	0	0,00	7	77,78	2	22,22	33,11	4,22	32,00	4,13	100,00	93,75
2	МАОУ гимназия № 32	4	0	0,00	0	0,00	4	100,00	0	0,00	31,75	4,00	25,79	3,43	100,00	42,86
3	МАОУ гимназия № 40 им. Ю.А.Гагарина	1	0	0,00	0	0,00	1	100,00	0	0,00	29,00	4,00	24,73	3,45	100,00	45,45
4	МАОУ лицей № 18	14	0	0,00	2	14,29	10	71,43	2	14,29	30,43	4,00	24,14	3,32	85,71	36,36
5	МАОУ лицей № 23	6	0	0,00	2	33,33	4	66,67	0	0,00	27,00	3,67	24,82	3,64	66,67	54,54
6	МАОУ лицей 35 им. Буткова В.В.	41	0	0,00	9	21,95	31	75,61	1	2,44	28,61	3,80	25,36	3,40	78,05	36,00
7	МАОУ города Калининграда лицей № 49	10	0	0,00	2	20,00	5	50,00	3	30,00	32,90	4,10	29,92	3,77	80,00	76,92
8	МАУ ШИЛИ	1	0	0,00	0	0,00	0	0,00	1	100,00	41,00	5,00	27,33	3,67	100,00	66,67
9	МАОУ СОШ № 3	1	0	0,00	0	0,00	1	100,00	0	0,00	34,00	4,00	—	—	100,00	—
10	МАОУ СОШ № 5	1	0	0,00	0	0,00	0	0,00	1	100,00	37,00	5,00	—	—	100,00	—
11	МАОУ СОШ № 6 с УИОП	1	0	0,00	0	0,00	1	100,00	0	0,00	33,00	4,00	25,75	3,50	100,00	50,00
12	МАОУ СОШ № 7	14	1	7,14	7	50,00	6	42,86	0	0,00	23,93	3,36	22,25	3,25	42,86	25,00
13	МАОУ СОШ № 9	1	0	0,00	1	100,00	0	0,00	0	0,00	21,00	3,00	—	—	0,00	—
14	МАОУ СОШ № 12	2	0	0,00	1	50,00	1	50,00	0	0,00	25,50	3,50	28,25	3,75	50,00	75,00
15	МАОУ СОШ № 25 с УИОП	7	0	0,00	1	14,29	5	71,43	1	14,29	29,71	4,00	23,00	3,25	85,71	25,00
16	МАОУ СОШ № 26	4	0	0,00	3	75,00	0	0,00	1	25,00	25,25	3,50	26,50	3,50	25,00	50,00
17	МАОУ СОШ № 28	3	0	0,00	2	66,67	1	33,33	0	0,00	24,00	3,33	—	—	33,33	—
18	МАОУ СОШ № 30	21	0	0,00	14	66,67	6	28,57	1	4,76	23,81	3,38	26,40	3,47	33,33	40,00
19	МАОУ СОШ № 31	1	0	0,00	1	100,00	0	0,00	0	0,00	24,00	3,00	22,00	3,40	0,00	40,00
20	МАОУ СОШ № 33	11	0	0,00	7	63,64	4	36,36	0	0,00	23,09	3,36	24,00	3,38	36,36	50,00
21	МАОУ СОШ № 36	7	0	0,00	3	42,86	3	42,86	1	14,29	26,86	3,71	20,33	3,33	57,14	33,33
22	МАОУ СОШ № 38	1	0	0,00	0	0,00	1	100,00	0	0,00	29,00	4,00	25,00	3,00	100,00	0,00

№	Образовательная организация	Количество участников	Отметки								Средний балл				Процент качества	
			«2»		«3»		«4»		«5»		2015		2014		2015	2014
			Чел.	%	Чел.	%	Чел.	%	Чел.	%	«46»	«5»	«43»	«5»		
23	МАОУ СОШ № 41	1	0	0,00	1	100,00	0	0,00	0	0,00	17,00	3,00	19,67	3,33	0,00	33,33
24	МАОУ СОШ № 45	4	0	0,00	0	0,00	3	75,00	1	25,00	33,00	4,25	29,86	3,71	100,00	71,43
25	МАОУ СОШ № 46 с УИОП	5	0	0,00	2	40,00	3	60,00	0	0,00	27,80	3,60	28,00	3,75	60,00	75,00
26	МАОУ СОШ № 47	8	0	0,00	1	12,50	6	75,00	1	12,50	30,63	4,00	31,43	4,14	87,50	85,71
27	МАОУ СОШ № 48	2	0	0,00	2	100,00	0	0,00	0	0,00	16,00	3,00	16,00	3,00	0,00	0,00
Багратионовский муниципальный район																
28	МБОУ СОШ им. А. Антошечкина	5	0	0,00	2	40,00	3	60,00	0	0,00	23,20	3,60	10,00	2,00	60,00	0,00
29	МБОУ СОШ п. Корнево	2	0	0,00	2	100,00	0	0,00	0	0,00	20,00	3,00	—	—	0,00	—
Балтийский муниципальный район																
30	МБОУ гимназия № 7 г. Балтийска	5	0	0,00	1	20,00	3	60,00	1	20,00	29,40	4,00	31,40	4,20	80,00	100,00
31	МБОУ лицей № 1 г. Балтийска	4	0	0,00	3	75,00	1	25,00	0	0,00	24,25	3,25	25,00	3,50	25,00	50,00
Гвардейский район																
32	МБОУ СОШ № 1 гор. Гвардейска	2	0	0,00	2	100,00	0	0,00	0	0,00	23,50	3,00	18,71	3,14	0,00	14,29
Гурьевский городской округ																
33	МБОУ гимназия г. Гурьевска	7	0	0,00	1	14,29	6	85,71	0	0,00	28,00	3,86	23,26	3,35	85,71	34,78
34	МБОУ «СОШ № 1» г. Гурьевска	6	0	0,00	4	66,67	2	33,33	0	0,00	21,50	3,33	22,23	3,15	33,33	15,38
35	МБОУ СОШ п. Васильково	9	1	11,11	7	77,78	1	11,11	0	0,00	19,78	3,00	20,86	3,00	11,11	14,29
36	МБОУ Низовская СОШ	1	0	0,00	1	100,00	0	0,00	0	0,00	15,00	3,00	—	—	0,00	—
37	МБОУ «Храбровская СОШ»	6	0	0,00	3	50,00	3	50,00	0	0,00	22,83	3,50	17,29	2,86	50,00	14,29
38	МБОУ СОШ «Школа будущего»	10	0	0,00	7	70,00	3	30,00	0	0,00	24,10	3,30	23,00	3,25	30,00	25,00
Гусевский городской округ																
39	МОУ СОШ № 1 им. С.И.Гусева	1	0	0,00	0	0,00	1	100,00	0	0,00	26,00	4,00	—	—	100,00	—
40	МОУ СОШ № 3	7	0	0,00	4	57,14	2	28,57	1	14,29	25,86	3,57	27,17	3,67	42,86	66,67
41	МОУ СОШ № 5	2	0	0,00	0	0,00	2	100,00	0	0,00	27,50	4,00	—	—	100,00	—
Зеленоградский район																
42	МАОУ «СОШ г. Зеленоградска»	1	0	0,00	0	0,00	1	100,00	0	0,00	30,00	4,00	—	—	100,00	—

№	Образовательная организация	Количество участников	Отметки								Средний балл				Процент качества	
			«2»		«3»		«4»		«5»		2015		2014		2015	2014
			Чел.	%	Чел.	%	Чел.	%	Чел.	%	«46»	«5»	«43»	«5»		
43	МАОУ ООШ п. Мельниково	1	0	0,00	1	100,00	0	0,00	0	0,00	21,00	3,00	—	—	0,00	—
44	МАОУ СОШ п. Рыбачий	1	0	0,00	0	0,00	0	0,00	1	100,00	38,00	5,00	—	—	100,00	—
Краснознаменский муниципальный район																
45	МБОУ СОШ № 1 г. Краснознаменска	1	0	0,00	1	100,00	0	0,00	0	0,00	23,00	3,00	30,67	4,00	0,00	100,00
46	МБОУ СОШ № 4 п. Добровольск	4	0	0,00	4	100,00	0	0,00	0	0,00	20,25	3,00	—	—	0,00	—
Мамоносский городской округ																
47	МБОУ СОШ г. Мамоново	2	0	0,00	2	100,0	0	0,00	0	0,00	24,00	3,00	27,71	3,71	0,00	71,43
Неманский муниципальный район																
48	МАОУ СОШ № 1 г. Немана	5	0	0,00	1	20,00	3	60,00	1	20,00	32,20	4,00	19,50	3,00	80,00	0,00
49	МАОУ СОШ № 2 г. Немана	11	0	0,00	0	0,00	9	81,82	2	18,18	32,64	4,18	16,00	3,00	100,00	0,00
50	МБОУ СОШ п. Жилино	1	0	0,00	0	0,00	1	100,00	0	0,00	28,00	4,00	—	—	100,00	—
51	МАОУ СОШ пос. Ульяново	1	0	0,00	0	0,00	1	100,00	0	0,00	31,00	4,00	22,00	3,00	100,00	0,00
Озерский район																
52	Озерская средняя школа им. Д.Тарасова	2	0	0,00	2	100,00	0	0,00	0	0,00	21,50	3,00	—	—	0,00	—
53	Гавриловская средняя школа	1	0	0,00	1	100,00	0	0,00	0	0,00	13,00	3,00	—	—	0,00	—
54	Новостроевская средняя школа	1	0	0,00	1	100,00	0	0,00	0	0,00	18,00	3,00	28,00	4,00	0,00	100,00
Полесский муниципальный район																
55	МБОУ «Полесская СОШ»	7	1	14,29	6	85,71	0	0,00	0	0,00	17,86	2,86	20,15	3,15	0,00	15,38
Светловский городской округ																
56	МБОУ СОШ № 1	1	0	0,00	0	0,00	1	100,0	0	0,00	27,00	4,00	25,00	3,50	100,00	50,00
57	МБОУ СОШ № 2	1	0	0,00	1	100,00	0	0,00	0	0,00	17,00	3,00	14,80	2,40	0,00	0,00
58	МБОУ СОШ № 3	7	0	0,00	5	71,43	2	28,57	0	0,00	21,00	3,29	—	—	28,57	—
59	МБОУ СОШ № 5	4	0	0,00	2	50,00	0	0,00	2	50,00	29,00	4,00	29,00	4,00	50,00	100,00
Светлогорский муниципальный район																
60	МАОУ СОШ п. Донское	1	0	0,00	0	0,00	1	100,00	0	0,00%	33,00	4,00	34,00	4,00	100,00	100,00

№	Образовательная организация	Количество участников	Отметки								Средний балл				Процент качества	
			«2»		«3»		«4»		«5»		2015		2014		2015	2014
			Чел.	%	Чел.	%	Чел.	%	Чел.	%	«46»	«5»	«43»	«5»		
Славский муниципальный район																
61	МБОУ "Славская СОШ"	10	0	0,00	9	90,00	1	10,00	0	0,00	19,70	3,10	—	—	10,00	—
62	МБОУ "Большаковская СОШ"	3	0	0,00	2	66,67	1	33,33	0	0,00	22,67	3,33	—	—	33,33	—
Советский городской округ																
63	МАОУ гимназия № 1	2	0	0,00	2	100,00	0	0,00	0	0,00	24,00	3,00	30,09	4,09	0,00	81,82
64	МАОУ лицей № 10 г. Советска	5	0	0,00	1	20,00	3	60,00	1	20,00	33,00	4,00	21,47	3,33	80,00	33,33
Черняховский муниципальный район																
65	МАОУ СОШ № 6	3	0	0,00	1	33,33	2	66,67	0	0,00	28,00	3,67	17,00	3,00	66,67	0,00
66	МАОУ СОШ № 8 г. Черняховска	3	0	0,00	0	0,00	2	66,67	1	33,33	31,00	4,33	29,67	4,00	100,00	66,66
Янтарный городской округ																
67	МБОУ СОШ МО «Янтарный ГО»	1	0	0,00	0	0,00	0	0,00	1	100,00	37,00	5,00	—	—	100,00	—
Негосударственные образовательные организации																
68	ЧОУ лицей «Ганзейская ладья»	2	0	0,00	0	0,00	1	50,00	1	50,00	35,00	4,50	30,50	4,00	100,00	100,00

География

№	Образовательная организация	Количество участников	Отметки								Средний балл				Процент качества	
			«2»		«3»		«4»		«5»		2015		2014		2015	2014
			Чел.	%	Чел.	%	Чел.	%	Чел.	%	«32»	«5»	«43»	«5»		
Городской округ "Город Калининград"																
1	МАОУ гимназия № 32	3	0	0,00	0	0,00	2	66,67	1	33,33	25,67	4,33	24,79	4,32	100,0	94,73
2	МАОУ лицей № 18	2	0	0,00	0	0,00	2	100,00	0	0,00	24,50	4,00	22,71	4,14	100,0	78,57
3	МАОУ города Калининграда лицей № 49	1	0	0,00	0	0,00	1	100,00	0	0,00	25,00	4,00	28,00	5,00	100,0	100,00
4	МАОУ СОШ № 6 с УИОП	6	0	0,00	1	16,67	3	50,00	2	33,33	23,33	4,17	22,75	3,92	83,33	75,00

№	Образовательная организация	Количество участников	Отметки								Средний балл				Процент качества	
			«2»		«3»		«4»		«5»		2015		2014		2015	2014
			Чел.	%	Чел.	%	Чел.	%	Чел.	%	«32»	«5»	«43»	«5»		
5	МАОУ СОШ № 12	1	0	0,00	0	0,00	0	0,00	1	100,00	27,00	5,00	—	—	100,0	—
6	МАОУ СОШ № 21	1	0	0,00	0	0,00	1	100,00	0	0,00	22,00	4,00	—	—	100,0	—
7	МАОУ СОШ № 28	1	0	0,00	0	0,00	1	100,00	0	0,00	20,00	4,00	—	—	100,0	—
8	МАОУ СОШ № 31	1	0	0,00	0	0,00	1	100,00	0	0,00	25,00	4,00	—	—	100,0	—
9	МАОУ СОШ № 33	4	0	0,00	1	25,00	2	50,00	1	25,00	23,25	4,00	18,00	3,00	75,00	0,00
10	МАОУ СОШ № 50	1	0	0,00	0	0,00	0	0,00	1	100,00	29,00	5,00	25,00	4,00	100,0	100,00
Балтийский муниципальный район																
11	МБОУ гимназия № 7 г. Балтийска	1	1	100,00	0	0,00	0	0,00	0	0,00	6,00	2,00	20,00	3,63	0,00	50,00
Гвардейский район																
12	МБОУ СОШ № 1 гор. Гвардейска	5	0	0,00	0	0,00	4	80,00	1	20,00	24,20	4,20	17,94	3,31	100,00	31,25
13	МБОУ СОШ № 2 гор. Гвардейска	5	3	60,00	1	20,00	1	20,00	0	0,00	13,20	2,60	16,89	3,22	20,00	33,33
Гурьевский городской округ																
14	МБОУ «СОШ № 1» г. Гурьевска	2	0	0,00	1	50,00	1	50,00	0	0,00	19,50	3,50	—	—	50,00	—
15	МБОУ СОШ п. Васильково	2	0	0,00	2	100,00	0	0,00	0	0,00	16,50	3,00	—	—	0,00	—
Гусевский городской округ																
16	МОУ СОШ № 1 им. С.И.Гусева	4	0	0,00	2	50,00	0	0,00	2	50,00	22,25	4,00	—	—	50,00	—
17	МОУ СОШ № 3	13	0	0,00	6	46,15	7	53,85	0	0,00	19,38	3,54	27,00	4,50	53,85	100,00
Краснознаменский муниципальный район																
18	МБОУ СОШ № 1 г. Краснознаменска	1	0	0,00	0	0,00	0	0,00	1	100,00	28,00	5,00	—	—	100,00	—
19	МБОУ СОШ № 3 п. Весново	1	0	0,00	0	0,00	1	100,00	0	0,00	20,00	4,00	—	—	100,00	—
Неманский муниципальный район																
20	МАОУ СОШ № 1 г. Немана	12	0	0,00	9	75,00	3	25,00	0	0,00	17,00	3,25	—	—	25,00	—
21	МАОУ СОШ пос. Ульяново	1	1	100,00	0	0,00	0	0,00	0	0,00	7,00	2,00	23,33	4,00	0,00	100,00
Озерский район																
22	Озерская средняя школа им. Д.Тарасова	15	1	6,67	3	20,00	6	40,00	5	33,33	22,60	4,00	—	—	73,33	—
23	МБОУ ООШ п. Ново-Гурьевское	2	0	0,00	0	0,00	1	50,00	1	50,00	23,50	4,50	—	—	100,00	—

№	Образовательная организация	Количество участников	Отметки								Средний балл				Процент качества	
			«2»		«3»		«4»		«5»		2015		2014		2015	2014
			Чел.	%	Чел.	%	Чел.	%	Чел.	%	«32»	«5»	«43»	«5»		
Пионерский городской округ																
24	МБОУ СОШ г. Пионерский	1	0	0,00	0	0,00	1	100,00	0	0,00	26,00	4,00	18,61	3,39	100,00	44,45
Полесский муниципальный район																
25	МБОУ «Полесская СОШ»	9	0	0,00	8	88,89	1	11,11	0	0,00	17,44	3,11	12,28	2,61	11,11	16,67
Светловский городской округ																
26	МБОУ СОШ № 3	5	2	40,00	3	60,00	0	0,00	0	0,00	12,80	2,60	18,00	3,38	0,00	37,50
Славский муниципальный район																
27	МБОУ "Славская СОШ"	3	0	0,00	2	66,67	0	0,00	1	33,33	17,67	3,67	—	—	33,33	—
28	МБОУ "Тимирязевская СОШ"	1	0	0,00	0	0,00	0	0,00	1	100,00	31,00	5,00	—	—	100,00	—
Черняховский муниципальный район																
29	МАОУ лицей № 7 г. Черняховска	1	0	0,00	0	0,00	1	100,00	0	0,00	26,00	4,00	24,00	4,00	100,00	100,00
30	МАОУ СОШ № 4 г. Черняховска	15	1	6,67	3	20,00	8	53,33	3	20,00	22,00	3,87	24,33	4,33	73,33	100,00
31	МАОУ СОШ № 6	12	0	0,00	5	41,67	7	58,33	0	0,00	20,92	3,58	20,00	3,50	58,33	50,00
32	МАОУ СОШ № 8 г. Черняховска	6	0	0,00	3	50,00	3	50,00	0	0,00	19,67	3,50	21,50	3,83	50,00	66,67

История

№	Образовательная организация	Количество участников	Отметки								Средний балл				Процент качества	
			«2»		«3»		«4»		«5»		2015		2014		2015	2014
			Чел.	%	Чел.	%	Чел.	%	Чел.	%	«32»	«5»	«43»	«5»		
Городской округ "Город Калининград"																
1	МАОУ гимназия № 40 им. Ю.А.Гагарина	5	0	0,00	0	0,00	4	80,00	1	20,00	31,60	4,20	23,63	3,63	100,00	75,00
2	МАОУ лицей № 18	1	0	0,00	0	0,00	1	100,00	0	0,00	32,00	4,00	14,00	3,00	100,00	00,00

№	Образовательная организация	Количество участников	Отметки								Средний балл				Процент качества	
			«2»		«3»		«4»		«5»		2015		2014		2015	2014
			Чел	%	Чел	%	Чел	%	Чел	%	«32»	«5»	«43»	«5»		
3	МАОУ лицей № 49	12	1	8,33	7	58,33	3	25,00	1	8,33	21,33	3,33	22,00	3,25	33,33	25,00
4	МАОУ СОШ № 4	1	0	0,00	1	100,00	0	0,00	0	0,00	19,00	3,00	27,50	4,00	0,00	100,00
5	МАОУ СОШ № 6 с УИОП	1	0	0,00	1	100,00	0	0,00	0	0,00	13,00	3,00	—	—	0,00	—
6	МАОУ СОШ № 7	1	0	0,00	0	0,00	1	100,00	0	0,00	25,00	4,00	27,00	4,00	100,00	100,00
7	МАОУ СОШ № 12	2	0	0,00	0	0,00	2	100,00	0	0,00	29,00	4,00	—	—	100,00	—
8	МАОУ СОШ № 19	1	0	0,00	1	100,00	0	0,00	0	0,00	21,00	3,00	—	—	0,00	—
9	МАОУ СОШ № 21	1	0	0,00	0	0,00	0	0,00	1	100,00	36,00	5,00	16,00	3,00	100,00	0,00
10	МАОУ СОШ № 28	4	2	50,00	1	25,00	1	25,00	0	0,00	15,00	2,75	—	—	25,00	—
11	МАОУ СОШ № 30	1	0	0,00	1	100,00	0	0,00	0	0,00	18,00	3,00	27,00	4,00	0,00	100,00
12	МАОУ СОШ № 33	10	3	30,00	4	40,00	2	20,00	1	10,00	20,20	3,10	12,00	2,50	30,00	0,00
13	МАОУ СОШ № 36	2	1	50,00	1	50,00	0	0,00	0	0,00	11,50	2,50	—	—	0,00	—
14	МАОУ СОШ № 41	2	0	0,00	0	0,00	1	50,00	1	50,00	36,50	4,50	—	—	100,00	—
15	МАОУ СОШ № 43	1	1	100,00	0	0,00	0	0,00	0	0,00	7,00	2,00	12,00	2,00	0,00	0,00
16	МАОУ СОШ № 45	1	0	0,00	1	100,00	0	0,00	0	0,00	14,00	3,00	18,00	3,00	0,00	0,00
17	МАОУ СОШ № 46 с УИОП	2	0	0,00	0	0,00	2	100,00	0	0,00	28,50	4,00	—	—	100,00	—
Багратионовский муниципальный район																
18	МБОУ СОШ п. Корнево	1	0	0,00	1	100,00	0	0,00	0	0,00	16,00	3,00	19,00	3,00	0,00	0,00
Балтийский муниципальный район																
19	МБОУ гимназия № 7 г. Балтийска	3	1	33,33	2	66,67	0	0,00	0	0,00	16,33	2,67	16,45	2,82	0,00	18,18
Гвардейский район																
20	МБОУ СОШ № 1 гор. Гвардейска	2	0	0,00	0	0,00	2	100,00	0	0,00	26,50	4,00	20,00	3,25	100,00	25,00
21	МБОУ СОШ № 2 гор. Гвардейска	1	0	0,00	1	100,00	0	0,00	0	0,00	16,00	3,00	15,25	2,75	0,00	0,00
Гурьевский муниципальный район																
22	МБОУ гимназия г. Гурьевска	4	0	0,00	2	50,00	1	25,00	1	25,00	27,00	3,75	20,67	3,17	50,00	25,00
23	МБОУ СОШ «Школа будущего»	1	0	0,00	1	100,00	0	0,00	0	0,00	21,00	3,00	25,00	4,00	0,00	100,00

№	Образовательная организация	Количество участников	Отметки								Средний балл				Процент качества	
			«2»		«3»		«4»		«5»		2015		2014		2015	2014
			Чел	%	Чел	%	Чел	%	Чел	%	«32»	«5»	«43»	«5»		
Гусевский городской округ																
24	МОУ СОШ № 3	1	1	100,00	0	0,00	0	0,00	0	0,00	9,00	2,00	—	—	0,00	—
Мамоновский городской округ																
25	МБОУ СОШ г. Мамоново	13	2	15,38	8	61,54	2	15,38	1	7,69	19,69	3,15	16,38	2,77	23,08	0,00
Неманский муниципальный район																
26	МАОУ СОШ № 2 г. Немана	2	0	0,00	0	0,00	2	100,00	0	0,00	31,50	4,00	—	—	100,00	—
Нестеровский район																
27	МАОУ СОШ г. Нестерова	1	0	0,00	0	0,00	0	0,00	1	100,00	35,00	5,00	31,00	4,00	100,00	100,00
Озерский район																
28	Озерская средняя школа им. Д.Тарасова	1	1	100,00	0	0,00	0	0,00	0	0,00	11,00	2,00	—	—	0,00	—
Пионерский городской округ																
29	МБОУ СОШ г. Пионерский	2	1	50,00	1	50,00	0	0,00	0	0,00	14,00	2,50	14,50	3,00	0,00	0,00
Полесский муниципальный район																
30	МБОУ «Полесская СОШ»	2	0	0,00	2	100,00	0	0,00	0	0,00	16,00	3,00	17,33	2,67	0,00	33,33
Светловский городской округ																
31	МБОУ СОШ № 1	1	0	0,00	1	100,00	0	0,00	0	0,00	13,00	3,00	—	—	0,00	—
32	МБОУ СОШ № 3	3	1	33,33	1	33,33	1	33,33	0	0,00	22,33	3,00	—	—	33,33	—
Славский муниципальный район																
33	МБОУ "Славская СОШ"	6	2	33,33	4	66,67	0	0,00	0	0,00	14,83	2,67	—	—	0,00	—
34	МБОУ "Тимирязевская СОШ"	2	0	0,00	2	100,00	0	0,00	0	0,00	16,00	3,00	—	—	0,00	—
Советский городской округ																
35	МАОУ гимназия № 1	1	0	0,00	1	100,00	0	0,00	0	0,00	16,00	3,00	—	—	0,00	—
36	МАОУ лицей № 10 г. Советска	1	0	0,00	0	0,00	1	100,00	0	0,00	24,00	4,00	18,00	3,00	100,00	0,00
37	МБОУ «СОШ № 4 с УИОП СГО»	1	1	100,00	0	0,00	0	0,00	0	0,00	6,00	2,00	—	—	0,00	—
Государственные образовательные организации																
38	ГБОУ КО КШИ «АПКМК»	2	0	0,00	0	0,00	1	50,00	1	50,00	30,50	4,50	28,00	4,00	100,00	100,00

Обществознание

№	Образовательная организация	Количество участников	Отметки								Средний балл				Процент качества	
			«2»		«3»		«4»		«5»		2015		2014		2015	2014
			Чел.	%	Чел.	%	Чел.	%	Чел.	%	«39»	«5»	«40»	«5»		
Городской округ "Город Калининград"																
1	МАОУ гимназия № 1	25	0	0,00	5	20,00	17	68,00	3	12,00	29,20	3,92	30,58	4,16	80,00	90,33
2	МАОУ гимназия № 22	20	0	0,00	5	25,00	12	60,00	3	15,00	28,45	3,90	28,53	3,94	75,00	88,23
3	МАОУ гимназия № 32	21	0	0,00	1	4,76	13	61,90	7	33,33	30,43	4,29	28,94	3,91	95,24	82,35
4	МАОУ гимназия № 40 им. Ю.А.Гагарина	42	0	0,00	9	21,43	27	64,29	6	14,29	29,12	3,93	29,32	3,98	78,57	85,96
5	МАОУ лицей № 17	28	0	0,00	3	10,71	22	78,57	3	10,71	28,32	4,00	28,73	4,00	89,29	86,67
6	МАОУ лицей № 18	26	0	0,00	6	23,08	16	61,54	4	15,38	28,12	3,92	26,22	3,76	76,92	75,92
7	МАОУ лицей № 23	37	1	2,70	15	40,54	16	43,24	5	13,51	26,35	3,68	25,63	3,60	56,76	63,33
8	МАОУ лицей 35 им. Буткова В.В.	18	1	5,56	7	38,89	9	50,00	1	5,56	24,61	3,56	26,89	3,78	55,56	77,78
9	МАОУ города Калининграда лицей № 49	65	2	3,08	13	20,00	44	67,69	6	9,23	27,31	3,83	27,65	3,88	76,92	79,41
10	МАУ ШИЛИ	25	0	0,00	1	4,00	17	68,00	7	28,00	31,44	4,24	30,89	4,15	96,00	96,30
11	МАОУ СОШ № 2	1	0	0,00	1	100,00	0	0,00	0	0,00	22,00	3,00	27,09	3,78	0,00	78,26
12	МАОУ СОШ № 4	1	0	0,00	1	100,00	0	0,00	0	0,00	23,00	3,00	—	—	0,00	—
13	МАОУ СОШ № 6 с УИОП	24	0	0,00	8	33,33	15	62,50	1	4,17	25,50	3,71	26,49	3,66	66,67	65,86
14	МАОУ СОШ № 7	16	0	0,00	3	18,75	12	75,00	1	6,25	28,13	3,88	28,71	3,97	81,25	79,41
15	МАОУ СОШ № 11	1	0	0,00	0	0,00	1	100,00	0	0,00	31,00	4,00	23,29	3,43	100,00	57,14
16	МАОУ СОШ № 12	20	0	0,00	4	20,00	12	60,00	4	20,00	28,40	4,00	25,43	3,65	80,00	56,53
17	МАОУ СОШ № 13	1	0	0,00	0	0,00	1	100,00	0	0,00	30,00	4,00	—	—	100,00	—
18	МАОУ СОШ № 19	2	0	0,00	0	0,00	2	100,00	0	0,00	31,00	4,00	29,21	4,21	100,00	92,86
19	МАОУ СОШ № 25 с УИОП	36	0	0,00	5	13,89	24	66,67	7	19,44	29,25	4,06	26,29	3,71	86,11	68,42
20	МАОУ СОШ № 26	7	0	0,00	3	42,86	3	42,86	1	14,29	27,29	3,71	—	—	57,14	—
21	МАОУ СОШ № 28	17	3	17,65	8	47,06	5	29,41	1	5,88	22,41	3,24	—	—	35,29	—

№	Образовательная организация	Количество участников	Отметки								Средний балл				Процент качества	
			«2»		«3»		«4»		«5»		2015		2014		2015	2014
			Чел.	%	Чел.	%	Чел.	%	Чел.	%	«39»	«5»	«40»	«5»		
22	МАОУ СОШ № 29	23	0	0,00	7	30,43	14	60,87	2	8,70	26,65	3,78	26,00	3,57	69,57	50,00
23	МАОУ СОШ № 30	22	2	9,09	7	31,82	13	59,09	0	0,00	26,05	3,50	25,23	3,55	59,09	54,84
24	МАОУ СОШ № 31	8	0	0,00	0	0,00	3	37,50	5	62,50	32,75	4,63	26,21	3,71	100,00	64,28
25	МАОУ СОШ № 33	38	0	0,00	13	34,21	20	52,63	5	13,16	26,74	3,79	25,93	3,66	65,79	65,91
26	МАОУ СОШ № 36	9	0	0,00	2	22,22	7	77,78	0	0,00	28,33	3,78	22,52	3,33	77,78	28,57
27	МАОУ СОШ № 38	11	0	0,00	5	45,45	4	36,36	2	18,18	26,91	3,73	25,90	3,65	54,55	55,00
28	МАОУ СОШ № 41	15	0	0,00	4	26,67	10	66,67	1	6,67	28,20	3,80	22,50	3,25	73,33	37,50
29	МАОУ СОШ № 43	20	0	0,00	8	40,00	12	60,00	0	0,00	26,50	3,60	24,88	3,64	60,00	52,00
30	МБОУ СОШ № 44	1	0	0,00	1	100,00	0	0,00	0	0,00	19,00	3,00	22,67	3,00	0,00	0,00
31	МАОУ СОШ № 45	10	0	0,00	4	40,00	5	50,00	1	10,00	26,90	3,70	28,71	3,90	60,00	76,19
32	МАОУ СОШ № 46 с УИОП	14	0	0,00	1	7,14	12	85,71	1	7,14	28,07	4,00	30,00	4,11	92,86	88,89
33	МАОУ СОШ № 47	24	0	0,00	7	29,17	15	62,50	2	8,33	27,92	3,79	28,00	3,83	70,83	75,00
34	МАОУ СОШ № 48	1	0	0,00	1	100,00	0	0,00	0	0,00	19,00	3,00	25,00	3,67	0,00	66,67
35	МАОУ СОШ № 56	31	0	0,00	6	19,35	19	61,29	6	19,35	29,48	4,00	28,07	3,88	80,65	78,57
Багратионовский муниципальный район																
36	МБОУ СОШ г. Багратионовска	7	0	0,00	5	71,43	2	28,57	0	0,00	25,29	3,29	22,43	3,29	28,57	33,33
37	МБОУ СОШ им. А.Антошечкина	5	1	20,00	2	40,00	2	40,00	0	0,00	20,80	3,20	14,86	2,50	40,00	7,14
38	МБОУ СОШ п. Корнево	2	0	0,00	1	50,00	1	50,00	0	0,00	23,00	3,50	20,00	3,00	50,00	0,00
39	МБОУ СОШ п. Пятидорожное	5	0	0,00	2	40,00	2	40,00	1	20,00	27,00	3,80	—	—	60,00	—
40	МБОУ СОШ п. Южный	2	0	0,00	0	0,00	1	50,00	1	50,00	32,50	4,50	12,50	2,50	100,00	0,00
Балтийский муниципальный район																
41	МБОУ гимназия № 7 г. Балтийска	12	0	0,00	1	8,33	10	83,33	1	8,33	28,58	4,00	25,41	3,59	91,67	59,38
42	МБОУ лицей № 1 г. Балтийска	11	0	0,00	5	45,45	5	45,45	1	9,09	25,18	3,64	29,53	3,94	54,55	88,23
43	МБОУ СОШ № 5	1	0	0,00	1	100,00	0	0,00	0	0,00	20,00	3,00	—	—	100,00	—

№	Образовательная организация	Количество участников	Отметки								Средний балл				Процент качества	
			«2»		«3»		«4»		«5»		2015		2014		2015	2014
			Чел.	%	Чел.	%	Чел.	%	Чел.	%	«39»	«5»	«40»	«5»		
Гвардейский район																
44	МБОУ СОШ № 1 гор. Гвардейска	8	0	0,00	1	12,50	7	87,50	0	0,00	27,88	3,88	24,41	3,56	87,50	55,88
45	МБОУ СОШ № 2 гор. Гвардейска	14	2	14,29	6	42,86	6	42,86	0	0,00	22,50	3,29	23,96	3,43	42,86	47,83
46	МБОУ СОШ пос. Борское	1	0	0,00	0	0,00	1	100,00	0	0,00	30,00	4,00	20,50	3,25	100,00	25,00
Гурьевский городской округ																
47	МБОУ гимназия г. Гурьевска	31	0	0,00	5	16,13	20	64,52	6	19,35	28,32	4,03	26,07	3,69	83,87	66,67
48	МБОУ «СОШ № 1» г. Гурьевска	4	1	25,00	2	50,00	1	25,00	0	0,00	19,00	3,00	22,93	3,36	25,00	50,00
49	МБОУ СОШ п. Васильково	5	0	0,00	1	20,00	4	80,00	0	0,00	26,60	3,80	25,00	3,50	80,00	50,00
50	МБОУ «Добринская ООШ»	1	0	0,00	0	0,00	1	100,00	0	0,00	31,00	4,00	—	—	100,00	—
51	МБОУ Низовская СОШ	4	1	25,00	2	50,00	1	25,00	0	0,00	17,50	3,00	14,00	2,00	25,00	0,00
52	МБОУ «Храбровская СОШ»	6	0	0,00	3	50,00	2	33,33	1	16,67	26,83	3,67	23,00	3,43	50,00	42,86
53	МБОУ СОШ «Школа будущего»	17	0	0,00	4	23,53	9	52,94	4	23,53	28,47	4,00	26,70	3,75	76,47	75,00
Гусевский городской округ																
54	МОУ СОШ № 1 им. С.И.Гусева	21	0	0,00	3	14,29	15	71,43	3	14,29	29,67	4,00	27,05	3,79	85,71	73,68
55	МОУ СОШ № 3	17	0	0,00	8	47,06	9	52,94	0	0,00	25,12	3,53	26,38	3,76	52,94	73,53
56	МОУ СОШ № 5	10	0	0,00	4	40,00	5	50,00	1	10,00	25,20	3,70	28,33	4,00	60,00	88,89
Зеленоградский район																
57	МАОУ «СОШ г. Зеленоградска»	35	0	0,00	9	25,71	25	71,43	1	2,86	27,14	3,77	24,00	3,42	74,29	53,85
58	МАОУ ООШ п. Мельниково	2	0	0,00	2	100,00	0	0,00	0	0,00	21,00	3,00	29,67	4,00	0,00	100,00
59	МАОУ СОШ п. Переславское	2	0	0,00	1	50,00	1	50,00	0	0,00	25,50	3,50	—	—	50,00	—
Краснознаменский муниципальный район																
60	МБОУ СОШ № 1 г. Краснознаменска	15	0	0,00	5	33,33	10	66,67	0	0,00	25,73	3,67	26,60	3,67	66,67	60,00
61	МБОУ СОШ № 3 п. Весново	5	2	40,00	2	40,00	1	20,00	0	0,00	19,00	2,80	27,33	4,00	20,00	100,00
Мамоновский городской округ																
62	МБОУ СОШ г. Мамоново	8	0	0,00	0	0,00	7	87,50	1	12,50	31,63	4,13	—	—	100,00	—

№	Образовательная организация	Количество участников	Отметки								Средний балл				Процент качества	
			«2»		«3»		«4»		«5»		2015		2014		2015	2014
			Чел.	%	Чел.	%	Чел.	%	Чел.	%	«39»	«5»	«40»	«5»		
Неманский муниципальный район																
63	МАОУ СОШ № 1 г. Немана	15	0	0,00	5	33,33	8	53,33	2	13,33	28,27	3,80	17,86	2,86	66,67	14,29
64	МАОУ СОШ № 2 г. Немана	13	0	0,00	1	7,69	12	92,31	0	0,00	27,85	3,92	25,91	3,82	92,31	63,63
65	МБОУ СОШ п. Новоколхозное	2	0	0,00	1	50,00	1	50,00	0	0,00	25,00	3,50	—	—	50,00	—
66	МАОУ СОШ пос. Ульяново	8	1	12,50	3	37,50	4	50,00	0	0,00	24,25	3,38	23,67	3,50	50,00	50,00
Нестеровский район																
67	МАОУ СОШ г. Нестерова	15	0	0,00	6	40,00	6	40,00	3	20,00	27,33	3,80	28,07	3,86	60,00	85,71
68	МАОУ Илюшинская СОШ	9	0	0,00	2	22,22	7	77,78	0	0,00	26,11	3,78	27,00	3,56	77,78	55,56
69	МБОУ Покрышкинская ООШ	1	0	0,00	1	100,00	0	0,00	0	0,00	22,00	3,00	30,00	4,00	0,00	100,00
Озерский район																
70	Озерская средняя школа им. Д.Тарасова	16	0	0,00	4	25,00	10	62,50	2	12,50	27,06	3,88	—	—	75,00	—
71	Гавриловская средняя школа	5	0	0,00	5	100,00	0	0,00	0	0,00	18,60	3,00	—	—	0,00	—
72	МБОУ ООШ п. Ново-Гурьевское	2	0	0,00	1	50,00	0	0,00	1	50,00	29,00	4,00	—	—	50,00	—
73	Новостроевская средняя школа	7	3	42,86	3	42,86	1	14,29	0	0,00	17,57	2,71	—	—	14,29	—
74	МБОУ ООШ п. Ушаково	1	0	0,00	0	0,00	1	100,00	0	0,00	33,00	4,00	—	—	100,00	—
Пионерский городской округ																
75	МБОУ СОШ г. Пионерский	18	0	0,00	6	33,33	11	61,11	1	5,56	26,56	3,72	20,79	3,17	66,67	29,17
Полесский муниципальный район																
76	МБОУ «Полесская СОШ»	24	2	8,33	10	41,67	12	50,00	0	0,00	23,92	3,42	20,81	3,11	50,00	27,66
77	МБОУ Залесовская СОШ	13	2	15,38	9	69,23	2	15,38	0	0,00	19,85	3,00	25,42	3,58	15,38	58,33
78	МБОУ «Славянская СОШ»	1	0	0,00	0	0,00	1	100,00	0	0,00	29,00	4,00	—	—	100,00	—
Правдинский район																
79	МБОУ СОШ г. Правдинска	3	0	0,00	0	0,00	3	100,00	0	0,00	29,33	4,00	26,00	4,00	100,00	100,00
Светловский городской округ																
80	МБОУ СОШ № 1	13	1	7,69	2	15,38	10	76,92	0	0,00	26,85	3,69	25,25	3,50	76,92	50,00

№	Образовательная организация	Количество участников	Отметки								Средний балл				Процент качества	
			«2»		«3»		«4»		«5»		2015		2014		2015	2014
			Чел.	%	Чел.	%	Чел.	%	Чел.	%	«39»	«5»	«40»	«5»		
81	МБОУ СОШ № 2	15	0	0,00	4	26,67	10	66,67	1	6,67	27,60	3,80	22,47	3,26	73,33	36,84
82	МБОУ СОШ № 3	21	1	4,76	4	19,05	14	66,67	2	9,52	26,24	3,81	20,00	3,00	76,19	11,11
83	МБОУ СОШ № 5	1	0	0,00	1	100,00	0	0,00	0	0,00	22,00	3,00	28,42	3,96	0,00	83,34
Светлогорский муниципальный район																
84	МАОУ «СОШ № 1» г. Светлогорска	15	0	0,00	5	33,33	9	60,00	1	6,67	27,33	3,73	23,92	3,42	66,67	42,10
Славский муниципальный район																
85	МБОУ «Славская СОШ»	22	0	0,00	17	77,27	4	18,18	1	4,55	22,27	3,27	30,00	4,00	22,73	100,00
86	МБОУ «Прохладенская СОШ»	6	0	0,00	5	83,33	1	16,67	0	0,00	22,17	3,17	19,00	3,00	16,67	0,00
87	МБОУ "Тимирязевская СОШ"	6	0	0,00	2	33,33	3	50,00	1	16,67	25,67	3,83	—	—	66,67	—
88	МБОУ "Ясновская СОШ"	9	1	11,11	1	11,11	7	77,78	0	0,00	26,56	3,67	—	—	77,78	—
Советский городской округ																
89	МАОУ гимназия № 1	16	1	6,25	8	50,00	4	25,00	3	18,75	24,56	3,56	28,49	4,06	43,75	85,71
90	МАОУ лицей № 5	23	0	0,00	11	47,83	12	52,17	0	0,00	24,22	3,52	26,83	3,76	52,17	68,97
91	МБОУ лицей № 10	26	1	3,85	14	53,85	10	38,46	1	3,85	23,38	3,42	27,06	3,78	42,31	71,88
92	МБОУ ООШ № 3	3	0	0,00	1	33,33	2	66,67	0	0,00	25,00	3,67	—	—	66,67	—
93	МБОУ «СОШ № 4 с УИОП СГО»	13	3	23,08	6	46,15	4	30,77	0	0,00	21,38	3,08	24,79	3,63	30,77	62,50
94	МБОУ ООШ № 8	18	0	0,00	8	44,44	9	50,00	1	5,56	24,83	3,61	27,29	3,71	55,56	71,43
Черняховский муниципальный район																
95	МАОУ гимназия № 2 г. Черняховска	13	0	0,00	2	15,38	10	76,92	1	7,69	29,08	3,92	29,80	4,10	84,62	90,00
96	МАОУ лицей № 7 г. Черняховска	25	0	0,00	13	52,00	12	48,00	0	0,00	24,16	3,48	22,23	3,29	48,00	29,04
97	МАОУ СОШ № 1 г. Черняховска	3	1	33,33	1	33,33	1	33,33	0	0,00	20,00	3,00	21,40	3,27	33,33	26,67
98	МАОУ СОШ № 3	8	0	0,00	1	12,50	6	75,00	1	12,50	27,63	4,00	—	—	87,50	—
99	МАОУ СОШ № 4 г. Черняховска	5	0	0,00	0	0,00	2	40,00	3	60,00	33,60	4,60	24,11	3,66	100,00	57,14
100	МАОУ СОШ № 6	4	0	0,00	3	75,00	1	25,00	0	0,00	23,75	3,25	23,74	3,47	25,00	42,10
101	МАОУ СОШ № 8 г. Черняховска	20	0	0,00	5	25,00	13	65,00	2	10,00	27,35	3,85	27,42	3,84	75,00	84,21

№	Образовательная организация	Количество участников	Отметки								Средний балл				Процент качества	
			«2»		«3»		«4»		«5»		2015		2014			
			Чел.	%	Чел.	%	Чел.	%	Чел.	%	«39»	«5»	«40»	«5»	2015	2014
102	МАОУ Междуреченская СОШ	2	0	0,00	1	50,00	1	50,00	0	0,00	23,50	3,50	—	—	50,00	—
Янтарный городской округ																
103	МБОУ СОШ МО «Янтарный ГО»	19	0	0,00	7	36,84	11	57,89	1	5,26	26,79	3,68	22,00	3,00	63,16	0,00
Государственные общеобразовательные организации																
104	ГБОУ КО КШИ «АПКМК»	12	0	0,00	6	50,00	6	50,00	0	0,00	24,83	3,50	27,86	3,86	50,00	85,71
Негосударственные образовательные организации																
105	НОУ «Интерлицей». Частная школа	3	0	0,00	1	33,33	0	0,00	2	66,67	30,00	4,33	27,20	4,00	66,67	80,00

Литература

№	Образовательная организация	Количество участников	Отметки								Средний балл				Процент качества	
			«2»		«3»		«4»		«5»		2015		2014			
			Чел.	%	Чел.	%	Чел.	%	Чел.	%	«39»	«5»	«40»	«5»	2015	2014
Городской округ "Город Калининград"																
1	МАОУ гимназия № 1	54	0	0,00	9	16,67	25	46,30	20	37,04	17,15	4,20	14,00	3,50	83,33	50,00
2	МАОУ гимназия № 32	71	1	1,41	16	22,54	26	36,62	28	39,44	16,35	4,14	15,33	4,00	76,06	100,00
3	МАОУ гимназия № 40 им. Ю.А.Гагарина	76	3	3,95	21	27,63	29	38,16	23	30,26	15,61	3,95	21,00	5,00	68,42	100,00
4	МАОУ лицей № 17	46	0	0,00	7	15,22	14	30,43	25	54,35	17,98	4,39	15,25	4,00	84,78	75,00
5	МАОУ лицей № 18	58	0	0,00	17	29,31	23	39,66	18	31,03	15,90	4,02	9,50	3,00	70,69	50,00
6	МАОУ лицей № 23	88	2	2,27	12	13,64	20	22,73	54	61,36	18,39	4,43	15,00	4,00	84,09	100,00
7	МАОУ лицей 35 им. Буткова В.В.	32	0	0,00	7	21,88	11	34,38	14	43,75	17,03	4,22	9,00	3,00	78,13	0,00

№	Образовательная организация	Количество участников	Отметки								Средний балл				Процент качества	
			«2»		«3»		«4»		«5»		2015		2014		2015	2014
			Чел.	%	Чел.	%	Чел.	%	Чел.	%	«39»	«5»	«40»	«5»		
8	МАОУ города Калининграда лицей № 49	68	2	2,94	24	35,29	24	35,29	18	26,47	14,65	3,85	17,00	4,22	61,76	88,89
9	МАОУ КМЛ	1	0	0,00	1	100,00	0	0,00	0	0,00	10,00	3,00	—	—	0,00	—
10	МАУ ШИЛИ	65	0	0,00	7	10,77	17	26,15	41	63,08	18,75	4,52	—	—	89,23	—
11	МАОУ СОШ № 4	2	0	0,00	2	100,00	0	0,00	0	0,00	11,00	3,00	—	—	0,00	—
12	МАОУ СОШ № 5	2	0	0,00	0	0,00	0	0,00	2	100,00	22,00	5,00	13,00	3,00	100,00	0,00
13	МАОУ СОШ № 6 с УИОП	41	5	12,20	12	29,27	18	43,90	6	14,63	13,41	3,61	—	—	58,54	—
14	МАОУ СОШ № 7	30	1	3,33	10	33,33	10	33,33	9	30,00	15,47	3,90	—	—	63,33	—
15	МАОУ СОШ № 11	1	0	0,00	0	0,00	0	0,00	1	100,00	20,00	5,00	20,00	5,00	100,00	100,00
16	МАОУ СОШ № 16	1	0	0,00	0	0,00	0	0,00	1	100,00	20,00	5,00			100,00	
17	МАОУ СОШ № 25 с УИОП	47	4	8,51	10	21,28	25	53,19	8	17,02	14,89	3,79	14,67	4,00	70,21	100,00
18	МАОУ СОШ № 28	12	1	8,33	1	8,33	7	58,33	3	25,00	15,67	4,00	—	—	83,33	—
19	МАОУ СОШ № 29	19	2	10,53	9	47,37	6	31,58	2	10,53	12,53	3,42	—	—	42,11	—
20	МАОУ СОШ № 30	9	0	0,00	3	33,33	1	11,11	5	55,56	17,78	4,22	—	—	66,67	—
21	МАОУ СОШ № 31	9	0	0,00	0	0,00	5	55,56	4	44,44	18,00	4,44	—	—	100,00	—
22	МАОУ СОШ № 33	15	1	6,67	1	6,67	4	26,67	9	60,00	17,80	4,40	2,00	2,00	86,67	0,00
23	МАОУ СОШ № 36	5	0	0,00	0	0,00	4	80,00	1	20,00	16,60	4,20	14,00	4,00	100,00	100,00
24	МАОУ СОШ № 38	21	2	9,52	7	33,33	4	19,05	8	38,10	14,38	3,86	—	—	57,14	—
25	МАОУ СОШ № 43	17	2	11,76	8	47,06	7	41,18	0	0,00	11,76	3,29	—	—	41,18	—
26	МАОУ СОШ № 45	13	1	7,69	3	23,08	6	46,15	3	23,08	14,92	3,85	8,00	3,00	69,23	0,00
27	МАОУ СОШ № 46 с УИОП	6	0	0,00	1	16,67	3	50,00	2	33,33	16,00	4,17	—	—	83,33	—
28	МАОУ СОШ № 47	34	0	0,00	8	23,53	11	32,35	15	44,12	16,82	4,21	—	—	76,47	—
29	МАОУ СОШ № 50	1	0	0,00	1	100,00	0	0,00	0	0,00	10,00	3,00	—	—	0,00	—
30	МАОУ СОШ № 56	26	0	0,00	4	15,38	13	50,00	9	34,62	16,73	4,19	15,00	4,00	84,62	100,00
Багратионовский муниципальный район																
31	МБОУ СОШ г. Багратионовска	37	8	21,62	9	24,32	11	29,73	9	24,32	13,43	3,57	9,00	3,00	54,05	0,00
32	МБОУ СОШ п. Пятидорожное	7	2	28,57	2	28,57	2	28,57	1	14,29	10,29	3,29	—	—	42,86	—

№	Образовательная организация	Количество участников	Отметки								Средний балл				Процент качества	
			«2»		«3»		«4»		«5»		2015		2014		2015	2014
			Чел.	%	Чел.	%	Чел.	%	Чел.	%	«39»	«5»	«40»	«5»		
Балтийский муниципальный район																
33	МБОУ гимназия № 7 г. Балтийска	29	0	0,00	8	27,59	12	41,38	9	31,03	15,90	4,03	18,00	4,00	72,41	100,00
34	МБОУ лицей № 1 города Балтийска	13	0	0,00	3	23,08	7	53,85	3	23,08	16,38	4,00	—	—	76,92	—
35	МБОУ СОШ № 4	19	0	0,00	8	42,11	7	36,84	4	21,05	14,89	3,79	—	—	57,89	—
36	МБОУ СОШ № 5	13	0	0,00	10	76,92	3	23,08	0	0,00	10,62	3,23	—	—	23,08	—
37	МБОУ СОШ № 6	22	2	9,09	13	59,09	5	22,73	2	9,09	11,14	3,32	—	—	31,82	—
38	МБОУ СОШ № 8	8	1	12,50	4	50,00	3	37,50	0	0,00	9,88	3,25	—	—	37,50	—
Гвардейский район																
39	МБОУ СОШ № 1 гор. Гвардейска	2	0	0,00	0	0,00	2	100,00	0	0,00	17,00	4,00	13,60	4,00	100,00	60,00
40	МБОУ СОШ № 2 гор. Гвардейска	8	0	0,00	1	12,50	5	62,50	2	25,00	16,38	4,13	18,00	4,00	87,50	100,00
Гурьевский городской округ																
41	МБОУ гимназия г. Гурьевска	59	1	1,69	6	10,17	22	37,29	30	50,85	17,76	4,37	14,17	3,50	88,14	33,34
42	МБОУ СОШ п. Васильково	10	1	10,00	4	40,00	2	20,00	3	30,00	14,70	3,70	13,33	3,67	50,00	66,67
43	МБОУ «Добринская ООШ»	1	0	0,00	0	0,00	1	100,00	0	0,00	18,00	4,00	—	—	100,00	—
44	МБОУ Луговская СОШ	1	0	0,00	1	100,00	0	0,00	0	0,00	11,00	3,00	—	—	0,00	—
45	МБОУ Маршальская СОШ	1	0	0,00	1	100,00	0	0,00	0	0,00	12,00	3,00	—	—	0,00	—
46	МБОУ Низовская СОШ	2	0	0,00	1	50,00	1	50,00	0	0,00	14,00	3,50	12,00	3,00	50,00	0,00
47	МБОУ «Храбровская СОШ»	17	2	11,76	7	41,18	7	41,18	1	5,88	12,47	3,41	19,00	5,00	47,06	100,0
48	МБОУ СОШ «Школа будущего»	25	0	0,00	3	12,00	13	52,00	9	36,00	17,04	4,24	—	—	88,00	—
Гусевский городской округ																
49	МОУ СОШ № 1 им. С.И.Гусева	35	1	2,86	12	34,29	7	20,00	15	42,86	15,94	4,03	—	—	62,86	—
50	МОУ СОШ № 3	41	3	7,32	15	36,59	18	43,90	5	12,20	13,90	3,61	9,00	3,00	56,10	0,00
51	МОУ СОШ № 5	17	2	11,76	6	35,29	7	41,18	2	11,76	13,53	3,53	—	—	52,94	—
Зеленоградский район																
52	МАОУ «СОШ г. Зеленоградска»	37	3	8,11%	11	29,73%	11	29,73%	12	32,43%	15,32	3,86	—	—	62,16	—

№	Образовательная организация	Количество участников	Отметки								Средний балл				Процент качества	
			«2»		«3»		«4»		«5»		2015		2014		2015	2014
			Чел.	%	Чел.	%	Чел.	%	Чел.	%	«39»	«5»	«40»	«5»		
Краснознаменский муниципальный район																
53	МБОУ СОШ № 1 г. Краснознаменска	4	1	25,00	1	25,00	1	25,00	1	25,00	13,50	3,50	6,50	2,50	50,00	0,00
Мамоновский городской округ																
54	МБОУ СОШ г. Мамоново	34	1	2,94	17	50,00	11	32,35	5	14,71	13,35	3,59	—	—	47,06	—
Неманский муниципальный район																
55	МАОУ СОШ № 1 г. Немана	17	2	11,76	7	41,18	5	29,41	3	17,65	13,35	3,53	—	—	47,06	—
56	МАОУ СОШ № 2 г. Немана	19	1	5,26	5	26,32	10	52,63	3	15,79	14,21	3,79	—	—	68,42	—
57	МБОУ СОШ п. Жилино	2	0	0,00	2	100,00	0	0,00	0	0,00	10,00	3,00	—	—	0,00	—
58	МБОУ СОШ п. Новоколхозное	3	0	0,00	1	33,33	1	33,33	1	33,33	16,33	4,00	—	—	66,67	—
59	МАОУ СОШ п. Ульяново	7	2	28,57	3	42,86	2	28,57	0	0,00	9,14	3,00	—	—	28,57	—
Нестеровский район																
60	МАОУ СОШ г. Нестерова	14	0	0,00	5	35,71	6	42,86	3	21,43	14,79	3,86	15,00	4,00	64,29	100,00
61	МАОУ Замковская СОШ	15	0	0,00	2	13,33	5	33,33	8	53,33	17,53	4,40	—	—	86,67	—
62	МАОУ Илюшинская СОШ	9	0	0,00	1	11,11	4	44,44	4	44,44	17,11	4,33	—	—	88,89	—
63	МБОУ Покрышкинская ООШ	1	0	0,00	0	0,00	0	0,00	1	100,00	23,00	5,00	—	—	100,00	—
Пионерский городской округ																
65	МБОУ СОШ г. Пионерский	41	2	4,88	11	26,83	15	36,59	13	31,71	15,49	3,95	—	—	68,29	—
Полесский муниципальный район																
66	МБОУ «Полесская СОШ»	9	2	22,22	0	0,00	4	44,44	3	33,33	14,22	3,89	—	—	77,78	—
67	МБОУ Саранская ООШ	1	0	0,00	0	0,00	1	100,00	0	0,00	15,00	4,00	—	—	100,00	—
68	МБОУ «Славянская СОШ»	2	0	0,00	2	100,00	0	0,00	0	0,00	7,00	3,00	—	—	0,00	—
Правдинский район																
69	МБОУ СОШ г. Правдинска	2	0	0,00	0	0,00	0	0,00	2	100,00	22,00	5,00	—	—	100,00	—
Светловский городской округ																
70	МБОУ СОШ № 1	14	0	0,00	4	28,57	6	42,86	4	28,57	15,64	4,00	7,00	3,00	71,43	0,00
71	МБОУ СОШ № 2	14	0	0,00	6	42,86	7	50,00	1	7,14	14,50	3,64	—	—	57,14	—

№	Образовательная организация	Количество участников	Отметки								Средний балл				Процент качества	
			«2»		«3»		«4»		«5»		2015		2014		2015	2014
			Чел.	%	Чел.	%	Чел.	%	Чел.	%	«39»	«5»	«40»	«5»		
72	МБОУ СОШ №3	12	0	0,00	7	58,33	2	16,67	3	25,00	13,08	3,67	—	—	41,67	—
73	МБОУ СОШ № 5	20	2	10,00	10	50,00	5	25,00	3	15,00	12,75	3,45	19,00	5,00	40,00	100,00
Светлогорский муниципальный район																
74	МАОУ «СОШ № 1» г. Светлогорска	25	3	12,00	8	32,00	7	28,00	7	28,00	14,32	3,72	14,67	3,67	56,00	66,67
75	МАОУ СОШ п. Донское	9	0	0,00	2	22,22	4	44,44	3	33,33	16,56	4,11	—	—	77,78	—
Славский муниципальный район																
76	МБОУ "Славская СОШ"	2	0	0,00	1	50,00	1	50,00	0	0,00	13,50	3,50	—	—	50,00	—
77	МБОУ "Большаковская СОШ"	1	0	0,00	0	0,00	1	100,00	0	0,00	17,00	4,00	—	—	100,00	—
78	МБОУ "Прохладенская СОШ"	6	1	16,67	4	66,67	1	16,67	0	0,00	9,83	3,00	—	—	16,67	—
79	МБОУ "Тимирязевская СОШ"	3	0	0,00	0	0,00	1	33,33	2	66,67	19,33	4,67	—	—	100,00	—
80	МБОУ "Ясновская СОШ"	8	0	0,00	3	37,50	3	37,50	2	25,00	15,00	3,88	—	—	62,50	—
Советский городской округ																
81	МАОУ гимназия № 1	37	3	8,11	14	37,84	7	18,92	13	35,14	14,27	3,81	8,00	3,00	54,05	0,00
82	МАОУ лицей № 10	37	3	8,11	10	27,03	15	40,54	9	24,32	14,35	3,81	8,00	3,00	64,86	0,00
83	МБОУ ООШ № 3	4	0	0,00	1	25,00	1	25,00	2	50,00	17,75	4,25	—	—	75,00	—
84	МБОУ «СОШ № 4 с УИОП СГО»	13	2	15,38	10	76,92	0	0,00	1	7,69	11,00	3,00	—	—	7,69	—
85	МБОУ ООШ № 8	20	5	25,00	6	30,00	6	30,00	3	15,00	12,15	3,35	—	—	45,00	—
Черняховский муниципальный район																
86	МБОУ Гимназия № 2 г. Черняховска	3	0	0,00	0	0,00	1	33,33	2	66,67	19,33	4,67	—	—	100,00	—
87	МАОУ СОШ № 6	11	2	18,18	6	54,55	1	9,09	2	18,18	10,64	3,27	7,00	3,00	27,27	0,00
88	МАОУ СОШ № 8 г. Черняховска	15	1	6,67	3	20,00	8	53,33	3	20,00	15,27	3,87	—	—	73,33	—
89	МАОУ «Доваторовская СОШ»	1	0	0,00	0	0,00	1	100,00	0	0,00	14,00	4,00	—	—	100,00	—
90	МАОУ Междуреченская СОШ	1	0	0,00	0	0,00	0	0,00	1	100,00	19,00	5,00	—	—	100,00	—
Государственные образовательные организации																
91	ГБОУ КО КШИ «АПКМК»	47	6	12,77	13	27,66	19	40,43	9	19,15	14,13	3,66	13,00	3,00	59,57	0,00

№	Образовательная организация	Количество участников	Отметки								Средний балл				Процент качества	
			«2»		«3»		«4»		«5»		2015		2014		2015	2014
			Чел.	%	Чел.	%	Чел.	%	Чел.	%	«39»	«5»	«40»	«5»		
Негосударственные образовательные организации																
92	ЧОУ лицей «Ганзейская ладья»	6	0	0,00	1	16,67	1	16,67	4	66,67	18,33	4,50	—	—	83,33	—

Информатика и ИКТ

№	Образовательная организация	Количество участников	Отметки								Средний балл				Процент качества	
			«2»		«3»		«4»		«5»		2015		2014		2015	2014
			Чел.	%	Чел.	%	Чел.	%	Чел.	%	«22»	«5»	«22»	«5»		
Городской округ "Город Калининград"																
1	МАОУ гимназия № 1	2	0	0,00	0	0,00	1	50,00	1	50,00	17,50	4,50	18,00	4,50	100,00	100,00
2	МАОУ гимназия № 22	16	0	0,00	1	6,25	11	68,75	4	25,00	15,81	4,19	15,73	4,09	93,75	86,37
3	МАОУ гимназия № 32	5	0	0,00	1	20,00	1	20,00	3	60,00	16,60	4,40	14,00	4,00	80,00	100,00
4	МАОУ гимназия № 40 им. Ю.А.Гагарина	6	0	0,00	1	16,67	2	33,33	3	50,00	16,33	4,33	—	—	83,33	—
5	МАОУ лицей № 17	10	0	0,00	1	10,00	2	20,00	7	70,00	17,60	4,60	13,25	4,00	90,00	75,00
6	МАОУ лицей № 18	9	0	0,00	0	0,00	3	33,33	6	66,67	19,56	4,67	17,27	4,47	100,00	93,33
7	МАОУ лицей № 23	7	0	0,00	1	14,29	3	42,86	3	42,86	15,57	4,29	13,67	3,89	85,71	59,26
8	МАОУ лицей 35 им. Буткова В.В.	8	0	0,00	0	0,00	1	12,50	7	87,50	19,00	4,88	17,87	4,73	100,00	100,00
9	МАОУ города Калининграда лицей № 49	40	0	0,00	0	0,00	14	35,00	26	65,00	18,75	4,65	17,67	4,67	100,0	94,44
10	МАУ ШИЛИ	10	0	0,00	0	0,00	2	20,00	8	80,00	19,50	4,80	18,79	4,76	100,00	100,00
11	МАОУ СОШ № 2	1	0	0,00	1	100,00	0	0,00	0	0,00	9,00	3,00	17,00	4,00	0,00	100,00
12	МАОУ СОШ № 4	1	0	0,00	0	0,00	0	0,00	1	100,00	20,00	5,00	15,00	4,00	100,00	100,00
13	МАОУ СОШ № 7	7	0	0,00	1	14,29	2	28,57	4	57,14	18,43	4,43	17,50	4,50	85,71	100,00

№	Образовательная организация	Количество участников	Отметки								Средний балл				Процент качества	
			«2»		«3»		«4»		«5»		2015		2014		2015	2014
			Чел.	%	Чел.	%	Чел.	%	Чел.	%	«22»	«5»	«22»	«5»		
14	МАОУ СОШ № 11	1	0	0,00	0	0,00	1	100,00	0	0,00	13,00	4,00	17,67	4,67	100,00	100,00
15	МАОУ СОШ № 12	24	0	0,00	3	12,50	13	54,17	8	33,33	16,04	4,21	13,73	3,92	87,50	73,08
16	МАОУ СОШ № 16	8	0	0,00	0	0,00	1	12,50	7	87,50	18,63	4,88	16,70	4,50	100,00	100,00
17	МАОУ СОШ № 25 с УИОП	3	0	0,00	1	33,33	1	33,33	1	33,33	14,00	4,00	—	—	66,67	—
18	МАОУ СОШ № 26	6	0	0,00	0	0,00	2	33,33	4	66,67	18,17	4,67	14,33	3,67	100,00	66,67
19	МАОУ СОШ № 28	2	0	0,00	0	0,00	2	100,00	0	0,00	14,00	4,00	11,00	3,33	100,00	33,33
20	МАОУ СОШ № 29	6	0	0,00	2	33,33	2	33,33	2	33,33	13,50	4,00			66,67	
21	МАОУ СОШ № 30	9	0	0,00	1	11,11	5	55,56	3	33,33	15,89	4,22	15,00	4,50	88,89	100,00
22	МАОУ СОШ № 31	18	0	0,00	0	0,00	5	27,78	13	72,22	18,50	4,72	—	—	100,00	—
23	МАОУ СОШ № 33	6	0	0,00	2	33,33	3	50,00	1	16,67	13,50	3,83	14,00	3,80	66,67	60,00
24	МАОУ СОШ № 36	6	0	0,00	1	16,67	4	66,67	1	16,67	15,33	4,00	19,00	5,00	83,33	100,00
25	МАОУ СОШ № 38	1	0	0,00	1	100,00	0	0,00	0	0,00	10,00	3,00	17,00	4,44	0,00	100,00
26	МАОУ СОШ № 41	1	0	0,00	0	0,00	1	100,00	0	0,00	14,00	4,00	13,20	3,80	100,00	40,00
27	МАОУ СОШ № 43	7	0	0,00	0	0,00	4	57,14	3	42,86	15,86	4,43	—	—	100,00	—
28	МАОУ СОШ № 45	1	0	0,00	1	100,00	0	0,00	0	0,00	11,00	3,00	15,00	4,00	0,00	100,00
29	МАОУ СОШ № 47	1	0	0,00	0	0,00	0	0,00	1	100,00	22,00	5,00	15,50	4,50	100,00	100,00
30	МАОУ СОШ № 50	1	0	0,00	0	0,00	0	0,00	1	100,00	20,00	5,00	16,00	4,33	100,00	100,00
31	МАОУ СОШ № 56	2	0	0,00	0	0,00	0	0,00	2	100,00	19,00	5,00	—	—	100,00	—
Багратионовский муниципальный район																
32	МБОУ СОШ г. Багратионовска	9	0	0,00	2	22,22	6	66,67	1	11,11	12,67	3,89	7,40	2,80	77,78	10,00
33	МБОУ СОШ п. Пятидорожное	1	0	0,00	0	0,00	1	100,00	0	0,00	16,00	4,00	—	—	100,00	—
34	МБОУ СОШ п. Южный	1	0	0,00	0	0,00	0	0,00	1	100,00	22,00	5,00	10,50	3,50	100,00	50,00
Балтийский муниципальный район																
35	МБОУ гимназия № 7 г. Балтийска	6	0	0,00	0	0,00	2	33,33	4	66,67	17,50	4,67	17,24	4,52	100,00	95,24
36	МБОУ лицей № 1 города Балтийска	2	0	0,00	0	0,00	1	50,00	1	50,00	15,50	4,50	—	—	100,00	—
37	МБОУ СОШ № 6	1	0	0,00	0	0,00	0	0,00	1	100,00	18,00	5,00	—	—	100,00	—

№	Образовательная организация	Количество участников	Отметки								Средний балл				Процент качества	
			«2»		«3»		«4»		«5»		2015		2014		2015	2014
			Чел.	%	Чел.	%	Чел.	%	Чел.	%	«22»	«5»	«22»	«5»		
Гвардейский район																
38	МБОУ СОШ № 1 гор. Гвардейска	3	0	0,00%	0	0,00%	3	100,00	0	0,00%	13,00	4,00	13,67	4,00	100,00	66,66
39	МБОУ СОШ № 2 гор. Гвардейска	1	0	0,00%	0	0,00%	1	100,00	0	0,00%	13,00	4,00	13,00	3,67	100,00	66,67
Гурьевский муниципальный район																
40	МБОУ гимназия г. Гурьевска	5	0	0,00	0	0,00	3	60,00	2	40,00	17,00	4,40	15,35	4,17	100,00	86,95
41	МБОУ СОШ п. Васильково	2	0	0,00	0	0,00	1	50,00	1	50,00	17,50	4,50	18,00	5,00	100,00	100,00
42	МБОУ Луговская СОШ	1	0	0,00	0	0,00	1	100,00	0	0,00	15,00	4,00	—	—	100,00	—
43	МБОУ «Храбровская СОШ»	1	0	0,00	0	0,00	0	0,00	1	100,00	20,00	5,00	6,33	2,67	100,00	0,00
44	МБОУ СОШ «Школа будущего»	18	0	0,00	4	22,22	5	27,78	9	50,00	15,39	4,28	11,67	3,67	77,78	66,67
Гусевский городской округ																
45	МОУ СОШ № 1 им. С.И.Гусева	6	0	0,00	1	16,67	3	50,00	2	33,33	16,00	4,17	17,14	4,43	83,33	100,00
46	МОУ СОШ № 3	3	0	0,00	1	33,33	2	66,67	0	0,00	13,67	3,67	12,00	3,67	66,67	66,67
Зеленоградский район																
47	МАОУ ООШ п. Мельниково	1	0	0,00	0	0,00	0	0,00	1	100,00	18,00	5,00	—	—	100,00	—
Краснознаменский муниципальный район																
48	МБОУ СОШ № 1 г. Краснознаменска	10	0	0,00	2	20,00	5	50,00	3	30,00	14,70	4,10	18,14	4,57	80,00	100,00
Нестеровский район																
49	МАОУ Замковская СОШ	16	1	6,25	4	25,00	10	62,50	1	6,25	12,25	3,69	11,00	3,38	68,75	30,77
50	МАОУ Илюшинская СОШ	2	0	0,00	1	50,00	1	50,00	0	0,00	10,50	3,50	—	—	50,00	—
51	МАОУ Побединская СОШ	1	0	0,00	0	0,00	0	0,00	1	100,00	20,00	5,00	—	—	100,00	—
Озерский район																
52	Новостроевская средняя школа	1	0	0,00	0	0,00	1	100,00	0	0,00	14,00	4,00	—	—	100,00	—
Полесский муниципальный район																
53	МБОУ «Полесская СОШ»	1	0	0,00	0	0,00	1	100,00	0	0,00	14,00	4,00	6,00	3,00	100,00	0,00
Светловский городской округ																
54	МБОУ СОШ № 2	1	0	0,00	0	0,00	0	0,00	1	100,00	22,00	5,00	6,00	3,00	100,00	0,00

№	Образовательная организация	Количество участников	Отметки								Средний балл				Процент качества	
			«2»		«3»		«4»		«5»		2015		2014		2015	2014
			Чел.	%	Чел.	%	Чел.	%	Чел.	%	«22»	«5»	«22»	«5»		
55	МБОУ СОШ №3	1	0	0,00	1	100,00	0	0,00	0	0,00	8,00	3,00	—	—	0,00	—
Светлогорский муниципальный район																
56	МАОУ «СОШ № 1» г. Светлогорска	5	0	0,00	0	0,00	5	100,00	0	0,00	15,60	4,00	11,75	3,50	100,00	50,00
Славский муниципальный район																
57	МБОУ «Славская СОШ»	2	0	0,00	2	100,00	0	0,00	0	0,00	8,00	3,00	14,00	3,67	0,00	66,67
Советский городской округ																
58	МАОУ гимназия № 1	18	0	0,00	0	0,00	10	55,56	8	44,44	17,33	4,44	15,33	4,27	100,00	73,33
59	МАОУ лицей № 10 г. Советска	5	0	0,00	0	0,00	3	60,00	2	40,00	16,80	4,40	14,13	4,00	100,00	68,75
Черняховский муниципальный район																
60	МБОУ Гимназия № 2 г. Черняховска	1	0	0,00	0	0,00	1	100,00	0	0,00	14,00	4,00	—	—	100,00	—
61	МАОУ СОШ № 3	3	0	0,00	0	0,00	3	100,00	0	0,00	15,00	4,00	14,15	3,85	100,00	76,92
62	МАОУ СОШ № 8 г. Черняховска	5	0	0,00	0	0,00	2	40,00	3	60,00	18,20	4,60	—	—	100,00	—
Государственные общеобразовательные организации																
63	ГБОУ КШИ «АПКМК»	26	0	0,00	4	15,38	13	50,00	9	34,62	15,85	4,19	15,20	4,00	84,62	65,00
Негосударственные образовательные организации																
64	ЧОУ лицей «Ганзейская ладья»	7	0	0,00	1	14,29	2	28,57	4	57,14	15,71	4,43	18,00	5,00	85,71	100,00

Английский язык

№	Образовательная организация	Количество участников	Отметки								Средний балл				Процент качества	
			«2»		«3»		«4»		«5»		2015		2014		2015	2014
			Чел.	%	Чел.	%	Чел.	%	Чел.	%	«70»	«5»	«70»	«5»		
Городской округ "Город Калининград"																
1	МАОУ гимназия № 1	57	0	0,00	1	1,75	13	22,81	43	75,44	61,89	4,74	62,48	4,80	98,25	96,00
2	МАОУ гимназия № 22	44	6	13,64	14	31,82	9	20,45	15	34,09	47,66	3,75	56,67	4,33	54,55	100,00
3	МАОУ гимназия № 32	48	1	2,08	6	12,50	15	31,25	26	54,17	57,19	4,38	57,84	4,45	85,42	89,47
4	МАОУ гимназия № 40 им. Ю.А.Гагарина	48	1	2,08	7	14,58	19	39,58	21	43,75	55,08	4,25	59,29	4,57	83,33	85,72
5	МАОУ лицей № 17	30	0	0,00	6	20,00	11	36,67	13	43,33	55,63	4,23	61,71	4,86	80,00	100,00
6	МАОУ лицей № 18	39	0	0,00	11	28,21	8	20,51	20	51,28	54,54	4,23	54,91	4,27	71,79	72,73
7	МАОУ лицей № 23	43	0	0,00	2	4,65	16	37,21	25	58,14	58,74	4,53	58,52	4,54	95,35	91,30
8	МАОУ лицей 35 им. Буткова В.В.	30	3	10,00	6	20,00	12	40,00	9	30,00	49,87	3,90	43,00	3,33	70,00	33,33
9	МАОУ города Калининграда лицей № 49	80	2	2,50	9	11,25	24	30,00	45	56,25	57,23	4,40	60,48	4,61	86,25	91,31
10	МАОУ КМЛ	63	23	36,51	19	30,16	15	23,81	6	9,52	37,29	3,06	55,50	4,50	33,33	100,00
11	МАУ ШИЛИ	46	0	0,00	4	8,70	11	23,91	31	67,39	60,33	4,59	59,78	4,50	91,30	93,76
12	МАОУ СОШ № 2	1	0	0,00	1	100,00	0	0,00	0	0,00	32,00	3,00	—	—	0,00	—
13	МАОУ СОШ № 4	1	0	0,00	0	0,00	0	0,00	1	100,00	68,00	5,00	—	—	100,00	—
14	МАОУ СОШ № 5	2	0	0,00	0	0,00	0	0,00	2	100,00	62,50	5,00	61,00	4,50	100,00	100,00
15	МАОУ СОШ № 6 с УИОП	24	2	8,33	4	16,67	12	50,00	6	25,00	49,83	3,92	50,75	4,25	75,00	75,00
16	МАОУ СОШ № 7	18	2	11,11	7	38,89	6	33,33	3	16,67	45,39	3,56	45,33	3,67	50,00	66,67
17	МАОУ СОШ № 9	1	0	0,00	0	0,00	0	0,00	1	100,00	61,00	5,00	—	—	100,00	—
18	МАОУ СОШ № 11	2	0	0,00	0	0,00	1	50,00	1	50,00	53,00	4,50	59,50	4,75	100,00	100,00
19	МАОУ СОШ № 12	17	8	47,06	7	41,18	1	5,88	1	5,88	29,18	2,71	—	—	11,76	—
20	МАОУ СОШ № 16	3	1	33,33	1	33,33	1	33,33	0	0,00	33,67	3,00	47,00	3,75	33,33	50,00
21	МАОУ СОШ № 21	1	0	0,00	0	0,00	0	0,00	1	100,00	63,00	5,00	51,50	4,00	100,00	50,00
22	МАОУ СОШ № 24	1	0	0,00	0	0,00	0	0,00	1	100,00	67,00	5,00	41,00	3,33	100,00	33,33

№	Образовательная организация	Количество участников	Отметки								Средний балл				Процент качества	
			«2»		«3»		«4»		«5»		2015		2014		2015	2014
			Чел.	%	Чел.	%	Чел.	%	Чел.	%	«70»	«5»	«70»	«5»		
23	МАОУ СОШ № 25 с УИОП	16	0	0,00	1	6,25	11	68,75	4	25,00	55,69	4,19	57,79	4,50	93,75	92,85
24	МАОУ СОШ № 26	2	0	0,00	0	0,00	1	50,00	1	50,00	60,00	4,50	56,00	4,50	100,00	100,00
25	МАОУ СОШ № 28	1	0	0,00	0	0,00	1	100,00	0	0,00	56,00	4,00	—	—	100,00	—
26	МАОУ СОШ № 29	3	1	33,33	2	66,67	0	0,00	0	0,00	36,33	2,67	—	—	0,00	—
27	МАОУ СОШ № 30	6	0	0,00	1	16,67	2	33,33	3	50,00	56,33	4,33	—	—	83,33	—
28	МАОУ СОШ № 31	7	0	0,00	0	0,00	3	42,86	4	57,14	59,29	4,57	—	—	100,00	—
29	МАОУ СОШ № 33	17	1	5,88	3	17,65	4	23,53	9	52,94	55,00	4,24	52,57	4,00	76,47	71,43
30	МАОУ СОШ № 36	2	0	0,00	0	0,00	0	0,00	2	100,00	65,00	5,00	—	—	100,00	—
31	МАОУ СОШ № 41	1	0	0,00	0	0,00	0	0,00	1	100,00	67,00	5,00	45,67	3,33	100,00	33,33
32	МАОУ СОШ № 43	2	0	0,00	1	50,00	0	0,00	1	50,00	48,00	4,00	—	—	50,00	—
33	МАОУ СОШ № 45	8	2	25,00	1	12,50	5	62,50	0	0,00	44,00	3,38	55,40	4,20	62,50	80,00
34	МАОУ СОШ № 46 с УИОП	13	0	0,00	1	7,69	9	69,23	3	23,08	54,69	4,15	59,00	4,75	92,31	100,00
35	МАОУ СОШ № 47	1	0	0,00	0	0,00	0	0,00	1	100,00	59,00	5,00	52,75	4,00	100,00	75,00
36	МАОУ СОШ № 48	1	0	0,00	1	100,00	0	0,00	0	0,00	42,00	3,00	50,00	4,00	0,00	100,00
37	МАОУ СОШ № 50	1	0	0,00	0	0,00	1	100,00	0	0,00	48,00	4,00	—	—	100,00	—
38	МАОУ СОШ № 56	29	1	3,45	4	13,79	11	37,93	13	44,83	54,28	4,24	53,60	4,40	82,76	100,00
Багратионовский муниципальный район																
39	МБОУ СОШ г. Багратионовска	2	0	0,00	0	0,00	1	50,00	1	50,00	59,00	4,50	0	4,00	100,00	50,00
40	МБОУ СОШ им. А.Антошечкина	1	0	0,00	0	0,00	1	100,00	0	0,00	46,00	4,00	—	—	100,00	—
41	МБОУ СОШ п. Южный	1	0	0,00	0	0,00	0	0,00	1	100,00	65,00	5,00	—	—	100,00	—
Балтийский муниципальный район																
42	МБОУ гимназия № 7 г. Балтийска	26	0	0,00	6	23,08	5	19,23	15	57,69	54,50	4,35	48,50	3,88	76,92	75,00
43	МБОУ лицей № 1 города Балтийска	7	0	0,00	4	57,14	1	14,29	2	28,57	44,14	3,71	—	—	42,86	—
Гвардейский район																
44	МБОУ СОШ № 1 гор. Гвардейска	3	0	0,00	2	66,67	1	33,33	0	0,00	43,33	3,33	45,83	3,50	33,33	50,00
45	МБОУ СОШ № 2 гор. Гвардейска	7	0	0,00	3	42,86	4	57,14	0	0,00	44,57	3,57	49,00	4,00	57,14	100,00

№	Образовательная организация	Количество участников	Отметки								Средний балл				Процент качества	
			«2»		«3»		«4»		«5»		2015		2014		2015	2014
			Чел.	%	Чел.	%	Чел.	%	Чел.	%	«70»	«5»	«70»	«5»		
46	МБОУ СОШ п. Борское	1	0	0,00	1	100,00	0	0,00	0	0,00	35,00	3,00	—	—	0,00	—
Гурьевский городской округ																
47	МБОУ гимназия г. Гурьевска	43	14	32,56	12	27,91	12	27,91	5	11,63	38,72	3,19	52,00	4,08	39,53	76,92
48	МБОУ «СОШ № 1» г. Гурьевска	1	0	0,00	0	0,00	1	100,00	0	0,00	48,00	4,00	—	—	100,00	—
49	МБОУ СОШ п. Васильково	6	1	16,67	2	33,33	2	33,33	1	16,67	40,17	3,50	51,75	4,00	50,00	100,00
50	МБОУ Луговская СОШ	1	1	100,00	0	0,00	0	0,00	0	0,00	22,00	2,00	—	—	0,00	—
51	МБОУ Маршальская СОШ	1	1	100,00	0	0,00	0	0,00	0	0,00	11,00	2,00	—	—	0,00	—
52	МБОУ Низовская СОШ	1	0	0,00	0	0,00	1	100,00	0	0,00	56,00	4,00	—	—	100,00	—
53	МБОУ «Храбровская СОШ»	7	12	70,59	3	17,65	1	5,88	1	5,88	24,06	2,47	47,00	3,50	11,76	50,00
54	МБОУ СОШ «Школа будущего»	21	0	0,00	3	14,29	3	14,29	15	71,43	58,43	4,57	42,38	3,25	85,71	37,50
Гусевский городской округ																
55	МОУ СОШ № 3	4	2	50,00	2	50,00	0	0,00	0	0,00	29,75	2,50	66,00	5,00	0,00	100,00
56	МОУ СОШ № 5	2	1	50,00	0	0,00	0	0,00	1	50,00	45,00	3,50	—	—	50,00	—
Зеленоградский район																
57	МАОУ «СОШ г. Зеленоградска»	12	1	8,33	5	41,67	4	33,33	2	16,67	47,83	3,58	60,33	4,67	50,00	100,00
58	МАОУ ООШ п. Мельниково	1	0	0,00	0	0,00	1	100,00	0	0,00	52,00	4,00	—	—	100,00	—
59	МАОУ СОШ п. Переславское	1	0	0,00	0	0,00	0	0,00	1	100,00	67,00	5,00	—	—	100,00	—
60	МАОУ СОШ п. Романово	1	0	0,00	1	100,00	0	0,00	0	0,00	43,00	3,00	—	—	0,00	—
Краснознаменский муниципальный район																
61	МБОУ СОШ № 1 г. Краснознаменска	1	0	0,00	0	0,00	1	100,00	0	0,00	49,00	4,00	41,00	3,00	100,00	0,00
Неманский муниципальный район																
62	МАОУ СОШ № 2 г. Немана	1	1	100,00	0	0,00	0	0,00	0	0,00	22,00	2,00	—	—	0,00	—
Озерский район																
63	Озерская средняя школа им. Д.Тарасова	2	0	0,00	0	0,00	1	50,00	1	50,00	54,00	4,50	—	—	100,00	—
Пионерский городской округ																
64	МБОУ СОШ г. Пионерский	40	0	0,00	17	42,50	15	37,50	8	20,00	48,85	3,78	56,50	4,50	57,50	100,00

№	Образовательная организация	Количество участников	Отметки								Средний балл				Процент качества	
			«2»		«3»		«4»		«5»		2015		2014		2015	2014
			Чел.	%	Чел.	%	Чел.	%	Чел.	%	«70»	«5»	«70»	«5»		
Полесский муниципальный район																
65	МБОУ «Полесская СОШ»	5	1	20,00	1	20,00	1	20,00	2	40,00	49,00	3,80	51,00	4,00	60,00	100,00
66	МБОУ «Славянская СОШ»	2	0	0,00	1	50,00	1	50,00	0	0,00	46,00	3,50	—	—	50,00	—
Правдинский район																
67	МБОУ СОШ г. Правдинска	1	0	0,00	0	0,00	1	100,00	0	0,00	51,00	4,00	—	—	100,00	—
Светловский городской округ																
68	МБОУ СОШ № 1	2	1	50,00	0	0,00	1	50,00	0	0,00	35,50	3,00	55,00	4,50	50,00	75,00
69	МБОУ СОШ № 2	2	0	0,00	0	0,00	0	0,00	1	100,00	65,00	5,00	43,50	3,50	100,00	50,00
70	МБОУ СОШ №3	3	0	0,00	0	0,00	2	66,67	1	33,33	58,33	4,33	—	—	100,00	—
71	МБОУ СОШ № 5	34	1	2,94	10	29,41	17	50,00	6	17,65	48,74	3,82	—	—	67,65	—
Светлогорский муниципальный район																
72	МАОУ «СОШ № 1» г. Светлогорска	20	12	60,00	4	20,00	2	10,00	2	10,00	29,25	2,70	57,25	4,25	20,00	100,00
73	МАОУ СОШ п. Донское	9	1	11,11	4	44,44	3	33,33	1	11,11	44,56	3,44	—	—	44,44	—
Славский муниципальный район																
74	МБОУ «Славская СОШ»	2	0	0,00	1	50,00	1	50,00	0	0,00	48,00	3,50	43,00	3,00	50,00	0,00
Советский городской округ																
75	МАОУ гимназия № 1	20	8	40,00	5	25,00	4	20,00	3	15,00	36,50	3,10	48,17	3,67	35,00	66,67
76	МАОУ лицей № 5	1	0	0,00	0	0,00	0	0,00	1	100,00	65,00	5,00	61,50	4,50	100,00	100,00
77	МАОУ лицей № 10 г. Советска	9	3	33,33	2	22,22	2	22,22	2	22,22	40,11	3,33	45,17	3,50	44,44	50,00
78	МБОУ ООШ № 3	2	1	50,00	0	0,00	1	50,00	0	0,00	41,00	3,00	—	—	50,00	—
79	МБОУ «СОШ № 4 с УИОП СГО»	1	1	100,00	0	0,00	0	0,00	0	0,00	11,00	2,00	24,00	2,00	0,00	0,00
80	МБОУ ООШ № 8	3	1	33,33	0	0,00	2	66,67	0	0,00	40,33	3,33	—	—	66,67	—
Черняховский муниципальный район																
81	МАОУ гимназия № 2 г. Черняховска	26	0	0,00	6	23,08	12	46,15	8	30,77	52,31	4,08	56,83	4,50	76,92	100,00
82	МАОУ лицей № 7 г. Черняховска	1	0	0,00	0	0,00	1	100,00	0	0,00	53,00	4,00	35,33	3,00	100,00	33,33

№	Образовательная организация	Количество участников	Отметки								Средний балл				Процент качества	
			«2»		«3»		«4»		«5»		2015		2014		2015	2014
			Чел.	%	Чел.	%	Чел.	%	Чел.	%	«70»	«5»	«70»	«5»		
Государственные образовательные организации																
83	ГБОУ КО КШИ «АПКМК»	20	1	5,00	16	80,00	1	5,00	2	10,00	39,15	3,20	59,50	4,50	15,00	100,00
Негосударственные образовательные организации																
84	ЧОУ лицей «Ганзейская ладья»	12	0	0,00	1	8,33	1	8,33	10	83,33	62,58	4,75	66,67	5,00	91,67	100,00
85	НОУ «Интерлицей». Частная школа	1	0	0,00	0	0,00	0	0,00	1	100,00	67,00	5,00	—	—	100,00	—

Немецкий язык

№	Образовательная организация	Количество участников	Отметки								Средний балл				Процент качества	
			«2»		«3»		«4»		«5»		2015		2014		2015	2014
			Чел.	%	Чел.	%	Чел.	%	Чел.	%	«70»	«5»	«70»	«5»		
Городской округ "Город Калининград"																
1	МАОУ гимназия № 22	9	3	33,33	3	33,33	1	11,11	2	22,22	38,11	3,22	41,50	3,50	33,33	50,00
2	МАОУ лицей № 17	3	1	33,33	1	33,33	1	33,33	0	0,00	36,33	3,00	—	—	33,33	—
3	МАОУ лицей № 18	10	1	10,00	2	20,00	4	40,00	3	30,00	47,20	3,90	44,80	3,80	70,00	60,00
4	МАОУ лицей 35 им. Буткова В.В.	1	1	100,00	0	0,00	0	0,00	0	0,00	11,00	2,00	—	—	0,00	—
5	МАУ ШИЛИ	5	0	0,00	0	0,00	2	40,00	3	60,00	57,80	4,60	58,54	4,62	100,00	100,00
6	МАОУ СОШ № 12	3	3	100,00	0	0,00	0	0,00	0	0,00	18,33	2,00	—	—	0,00	—
7	МАОУ СОШ № 28	1	0	0,00	0	0,00	1	100,00	0	0,00	56,00	4,00	—	—	100,00	—
8	МАОУ СОШ № 30	2	1	50,00	1	50,00	0	0,00	0	0,00	26,50	2,50	—	—	0,00	—
9	МАОУ СОШ № 33	3	0	0,00	2	66,67	1	33,33	0	0,00	40,67	3,33	—	—	33,33	—
10	МАОУ СОШ № 36	1	1	100,00	0	0,00	0	0,00	0	0,00	17,00	2,00	—	—	0,00	—

№	Образовательная организация	Количество участников	Отметки								Средний балл				Процент качества	
			«2»		«3»		«4»		«5»		2015		2014		2015	2014
			Чел.	%	Чел.	%	Чел.	%	Чел.	%	«70»	«5»	«70»	«5»		
11	МАОУ СОШ № 45	1	1	100,00	0	0,00	0	0,00	0	0,00	14,00	2,00	—	—	0,00	—
12	МАОУ СОШ № 56	2	2	100,00	0	0,00	0	0,00	0	0,00	21,00	2,00	—	—	0,00	—
Балтийский муниципальный район																
13	МБОУ гимназия № 7 г. Балтийска	5	0	0,00	1	20,00	3	60,00	1	20,00	51,60	4,00	38,00	3,00	80,00	0,00
14	МБОУ лицей № 1 города Балтийска	3	0	0,00	3	100,00	0	0,00	0	0,00	40,33	3,00	—	—	0,00	—
Гурьевский городской округ																
15	МБОУ гимназия г. Гурьевска	14	1	7,14	3	21,43	10	71,43	0	0,00	45,86	3,64	56,00	4,50	71,43	100,00
16	МБОУ «СОШ № 1» г. Гурьевска	1	1	100,00	0	0,00	0	0,00	0	0,00	12,00	2,00	—	—	0,00	—
17	МБОУ СОШ п. Васильково	2	1	50,00	0	0,00	1	50,00	0	0,00	34,50	3,00	40,00	3,50	50,00	50,00
Гусевский городской округ																
18	МОУ СОШ № 1 им. С.И.Гусева	1	0	0,00	1	100,00	0	0,00	0	0,00	45,00	3,00	54,00	4,00	0,00	100,00
19	МОУ СОШ № 3	2	0	0,00	2	100,00	0	0,00	0	0,00	37,00	3,00	55,00	4,00	0,00	100,00
Мамоновский городской округ																
20	МБОУ СОШ г. Мамоново	1	0	0,00	0	0,00	0	0,00	1	100,00	60,00	5,00	—	—	100,00	—
Неманский муниципальный район																
21	МАОУ СОШ № 2 г. Немана	3	3	100,00	0	0,00	0	0,00	0	0,00	20,00	2,00	—	—	0,00	—
Озерский район																
22	Озерская средняя школа им. Д.Тарасова	1	0	0,00	1	100,00	0	0,00	0	0,00	38,00	3,00	—	—	0,00	—
Полесский муниципальный район																
23	МБОУ «Полесская СОШ»	2	1	50,00	1	50,00	0	0,00	0	0,00	21,50	2,50	—	—	0,00	—
24	МБОУ Саранская ООШ	1	1	100,00	0	0,00	0	0,00	0	0,00	20,00	2,00	—	—	0,00	—
Правдинский район																
25	МБОУ СОШ г. Правдинска	1	0	0,00	0	0,00	1	100,00	0	0,00	56,00	4,00	—	—	100,00	—
Светловский городской округ																
26	МБОУ СОШ №3	1	0	0,00	1	100,00	0	0,00	0	0,00	45,00	3,00	—	—	0,00	—
27	МБОУ СОШ № 5	11	3	27,27	7	63,64	1	9,09	0	0,00	34,18	2,82	—	—	9,09	—

№	Образовательная организация	Количество участников	Отметки								Средний балл				Процент качества	
			«2»		«3»		«4»		«5»		2015		2014		2015	2014
			Чел.	%	Чел.	%	Чел.	%	Чел.	%	«70»	«5»	«70»	«5»		
Светлогорский муниципальный район																
28	МАОУ «СОШ № 1» г. Светлогорска	1	1	100,00	0	0,00	0	0,00	0	0,00	23,00	2,00	—	—	0,00	—
Славский муниципальный район																
29	МБОУ «Славская СОШ»	1	0	0,00	1	100,00	0	0,00	0	0,00	37,00	3,00	50,00	4,00	0,00	100,00
Советский городской округ																
30	МАОУ гимназия № 1	17	7	41,18	6	35,29	3	17,65	1	5,88	36,24	2,88	—	—	23,53	—
31	МАОУ лицей № 10 г. Советска	2	1	50,00	1	50,00	0	0,00	0	0,00	29,50	2,50	44,00	3,00	0,00	0,00
32	МБОУ ООШ № 8	1	0	0,00	1	100,00	0	0,00	0	0,00	35,00	3,00	—	—	0,00	—
Государственные образовательные организации																
33	ГБОУ КО КШИ «АПКМК»	4	4	100,00	0	0,00	0	0,00	0	0,00	23,25	2,00	41,50	3,50	0,00	50,00
Негосударственные образовательные организации																
34	ЧОУ лицей «Ганзейская ладья»	4	0	0,00	1	25,00	0	0,00	3	75,00	54,75	4,50	—	—	75,00	—

Информация о количестве поданных апелляций в 2013–2015 годах

Предмет	2013			2014			2015		
	Всего участников экзамена	Число апелляций	от общего числа участников	Всего участников экзамена	Число апелляций	от общего числа участников	Всего участников экзамена	Число апелляций	% от общего числа участников
Русский язык	6974	18	0,26	7343	114	1,55	7540	107	1,42
Математика	6968	21	0,30	7347	156	2,12	7538	80	1,06
Физика	190	2	1,05	667	16	2,40	739	14	1,89
Химия	176	1	0,57	366	6	1,64	347	14	4,03
Биология	207	2	0,97	466	3	0,64	342	5	1,46
География	102	0	0,00	244	1	0,41	138	1	0,72
История	55	0	0,00	122	6	4,92	99	3	3,03
Обществознание	559	1	0,18	1696	31	1,83	1385	24	1,73
Литература	29	1	3,45	79	37	46,83	1765	78	4,42
Информатика и ИКТ	210	0	0,00	427	6	1,40	391	6	1,53
Английский язык	106	1	0,93	369	1	0,27	1088	7	0,61
Немецкий язык	7	1	14,28	46	0	0,00	120	1	0,83
ИТОГО		48	0,60		377	5,13		340	4,50

Информация о количестве удовлетворенных апелляций в 2015 году

Предмет	Всего участников экзамена	Количество апелляций											
		поступивших				удовлетворенных							
		по процедуре		по результату		по процедуре		по результату		увеличения балла		уменьшения бала	
		ед.	%	ед.	%	ед.	%	ед.	%	ед.	%	ед.	%
Русский язык	6974	0	0,00	107	1,42	0	0,00	63	58,89	62	98,41	0	0,00
Математика	6968	0	0,00	80	1,06	0	0,00	7	8,75	5	71,43	0	0,00
Физика	190	0	0,00	14	1,89	0	0,00	0	0,00	0	0,00	0	0,00
Химия	176	0	0,00	14	4,03	0	0,00	3	21,43	3	100,00	0	0,00
Биология	207	0	0,00	5	1,46	0	0,00	3	60,00	3	100,00	0	0,00
География	102	0	0,00	1	0,72	0	0,00	0	0,00	0	0,00	0	0,00
История	55	0	0,00	3	3,03	0	0,00	2	66,67	2	100,00	0	0,00
Обществознание	559	0	0,00	24	1,73	0	0,00	8	33,33	8	100,00	0	0,00
Литература	29	0	0,00	78	4,42	0	0,00	51	65,38	51	100,00	0	0,00
Информатика и ИКТ	210	0	0,00	6	1,53	0	0,00	1	16,67	1	100,00	0	0,00
Английский язык	106	0	0,00	7	0,61	0	0,00	5	71,43	3	60,00	2	40,00
Немецкий язык	7	0	0,00	1	0,83	0	0,00	1	100,00	0	0,00	1	100,00

Информация о количестве выпускников 9-х классов, получивших аттестаты особого образца за 2014/2015 учебный год

Муниципальное образование	Общее количество выпускников	Количество выпускников, получивших аттестат особого образца	от общего числа выпускников
Багратионовский муниципальный район	230	7	3,04
Балтийский муниципальный район	220	14	6,37
Гвардейский район	175	8	4,57
Городской округ "Город Калининград"	3841	240	6,25
Гурьевский городской округ	448	23	5,13
Гусевский городской округ	253	8	3,16
Зеленоградский район	193	9	4,66
Краснознаменский муниципальный район	79	2	2,53
Ладушкинский городской округ	38	1	2,63
Мамоновский городской округ	58	—	0,00
Неманский муниципальный район	153	7	4,57
Нестеровский район	148	5	3,38
Озерский район	106	2	0,94
Пионерский городской округ	96	5	5,21
Полесский муниципальный район	130	3	2,31
Правдинский район	136	7	5,15
Светловский городской округ	217	14	6,45
Светлогорский муниципальный район	97	4	4,12
Славский муниципальный район	96	3	3,12
Советский городской округ	278	13	4,68
Черняховский муниципальный район	409	19	4,64
Янтарный городской округ	49	2	4,08
Государственные общеобразовательные организации	66	1	1,51
Негосударственные образовательные организации	35	2	5,71
В целом по Калининградской области	7551	399	5,28

**Количество участников ОГЭ, получивших максимальный первичный балл
на территории Калининградской области
в 2014–2015 учебном году
(по образовательным организациям)**

Русский язык

Образовательная организация	Количество человек	Баллы
<i>Городской округ "Город Калининград"</i>		
МАОУ гимназия № 1	5	39
МАОУ СОШ № 4	4	39
МАОУ СОШ № 5	2	39
МАОУ СОШ № 6 с УИОП	3	39
МАОУ СОШ № 7	3	39
МАОУ ООШ № 8	2	39
МАОУ СОШ № 9	1	39
МАОУ СОШ № 12	1	39
МАОУ СОШ № 13	2	39
МАОУ СОШ № 16	1	39
МАОУ лицей № 17	4	39
МАОУ лицей № 18	4	39
МАОУ СОШ № 19	2	39
МАОУ СОШ № 21	1	39
МАОУ гимназия № 22	3	39
МАОУ лицей № 23	7	39
МАОУ СОШ № 25 с УИОП	1	39
МАОУ СОШ № 26	2	39
МАОУ СОШ № 28	2	39
МАОУ СОШ № 30	2	39
МАОУ СОШ № 31	6	39
МАОУ гимназия № 32	14	39
МАОУ СОШ № 33	3	39
МАОУ лицей 35 им. Буткова В.В.	4	39
МАОУ СОШ № 36	1	39
МАОУ СОШ № 38	1	39
МАОУ гимназия № 40 им. Ю.А.Гагарина	6	39
МАОУ СОШ № 41	1	39
МАОУ СОШ № 43	1	39
МАОУ СОШ № 45	3	39
МАОУ СОШ № 46 с УИОП	2	39
МАОУ города Калининграда лицей № 49	5	39

Образовательная организация	Количество человек	Баллы
МАОУ СОШ № 50	4	39
МАОУ СОШ № 56	8	39
МАУ ШИЛИ	7	39
ЧОУ лицей «Ганзейская ладья»	3	39
ГБОУ КО КШИ «АПКМК»	1	39
Багратионовский муниципальный район		
МБОУ СОШ г. Багратионовска	3	39
МБОУ СОШ п. Пятидорожное	2	39
МБОУ СОШ п. Южный	1	39
Балтийский муниципальный район		
МБОУ СОШ № 4	1	39
МБОУ гимназия № 7 г. Балтийска	3	39
Гвардейский район		
МБОУ СОШ № 1 гор. Гвардейска	1	39
МБОУ СОШ № 2 гор. Гвардейска	1	39
МБОУ СОШ п. Знаменска	1	39
Гурьевский городской округ		
МБОУ «СОШ № 1» г. Гурьевска	2	39
МБОУ гимназия г. Гурьевска	8	39
МБОУ Низовская СОШ	1	39
МБОУ «Храбровская СОШ»	1	39
МБОУ СОШ «Школа будущего»	1	39
Гусевский городской округ		
МОУ СОШ № 1 им. С.И.Гусева	5	39
МОУ СОШ № 3	2	39
Зеленоградский район		
МАОУ «СОШ г. Зеленоградска»	3	39
Краснознаменский муниципальный район		
МБОУ СОШ № 1 г. Краснознаменска	2	39
Мамоновский городской округ		
МБОУ СОШ г. Мамоново	1	39
Неманский муниципальный район		
МАОУ СОШ № 2 г. Немана	2	39
Нестеровский район		
МАОУ СОШ г. Нестерова	3	39
МАОУ Побединская СОШ	1	39
Озерский район		
Озерская средняя школа им. Д.Тарасова	1	39
Новостроевская средняя школа	1	39
Пионерский городской округ		

Образовательная организация	Количество человек	Баллы
МБОУ СОШ г. Пионерский	5	39
Полесский муниципальный район		
МБОУ «Полесская СОШ»	1	39
Правдинский район		
МБОУ СОШ п. Железнодорожный	1	39
МБОУ ООШ п. Мозырь	1	39
Светловский городской округ		
МБОУ СОШ № 1	1	39
МБОУ СОШ № 2	1	39
МБОУ СОШ № 5	4	39
Светлогорский муниципальный район		
МАОУ «СОШ № 1» г. Светлогорска	2	39
Славский муниципальный район		
МБОУ "Тимирязевская СОШ"	2	39
МБОУ "Ясновская СОШ"	1	39
Советский городской округ		
МАОУ гимназия № 1	1	39
МБОУ ООШ № 3	1	39
МАОУ лицей № 5	1	39
МАОУ лицей № 10 г. Советска	2	39
Черняховский муниципальный район		
МБОУ Гимназия № 2 г. Черняховска	4	39
МАОУ СОШ № 3	1	39
МАОУ СОШ № 4 г. Черняховска	1	39
МАОУ Лицей № 7 г. Черняховска	1	39
МАОУ СОШ № 8 г. Черняховска	1	39
МАОУ Междуреченская СОШ	1	39
Янтарный городской округ		
МБОУ СОШ МО «Янтарный ГО»	5	39

Математика

Образовательная организация	Количество человек	Баллы
Городской округ "Город Калининград"		
МАОУ гимназия № 1	1	38
МАОУ лицей № 23	4	38
МАОУ СОШ № 26	1	38

Образовательная организация	Количество человек	Баллы
МАОУ гимназия № 32	2	38
МАОУ СОШ № 33	1	38
МАОУ гимназия № 40 им. Ю.А.Гагарина	2	38
МАОУ города Калининграда лицей № 49	3	38
МАУ ШИЛИ	1	38
ЧОУ лицей «Ганзейская ладья»	1	38
Балтийский муниципальный район		
МБОУ СОШ № 4		38
Гусевский городской округ		
МОУ СОШ № 1 им. С.И.Гусева	1	38
Советский городской округ		
МАОУ гимназия № 1	1	38

Химия

Образовательная организация	Количество человек	Баллы
Городской округ "Город Калининград"		
МАОУ гимназия № 32	2	34
МАОУ гимназия № 40 им. Ю.А.Гагарина	1	34
МАОУ СОШ № 46 с УИОП	1	34
МАОУ города Калининграда лицей № 49	1	34
Неманский муниципальный район		
МАОУ СОШ № 1 г. Немана	1	34
МАОУ СОШ № 2 г. Немана	1	34
Советский городской округ		
МБОУ ООШ № 3	1	34

Информатика и ИКТ

Образовательная организация	Количество человек	Баллы
Городской округ "Город Калининград"		
МАОУ СОШ № 7	2	22
МАОУ СОШ № 12	1	22
МАОУ СОШ № 16	1	22
МАОУ лицей № 18	3	22
МАОУ СОШ № 26	1	22
МАОУ СОШ № 31	2	22
МАОУ СОШ № 36	1	22
МАОУ СОШ № 47	1	22
МАОУ города Калининграда лицей № 49	4	22

Образовательная организация	Количество человек	Баллы
МАУ ШИЛИ	1	22
Багратионовский муниципальный район		
МБОУ СОШ п. Южный	1	22
Светловский городской округ		
МБОУ СОШ № 2	1	22
Советский городской округ		
МАОУ гимназия № 1	1	22
МАОУ лицей № 10 г. Советска	1	22

Английский язык

Образовательная организация	Количество человек	Баллы
Городской округ "Город Калининград"		
МАОУ гимназия № 1	2	70
МАОУ лицей № 17	1	70
МАОУ СОШ № 26	1	70
МАОУ гимназия № 40 им. Ю.А.Гагарина	1	70
МАОУ города Калининграда лицей № 49	1	70
МАУ ШИЛИ	1	70
Гурьевский городской округ		
МБОУ СОШ «Школа будущего»	1	70
Зеленоградский район		
МАОУ «СОШ г. Зеленоградска»	1	70

Обществознание

Образовательная организация	Количество человек	Баллы
Городской округ "Город Калининград"		
МАУ ШИЛИ	1	39
Гурьевский городской округ		
МБОУ «Храбровская СОШ»	1	39

Литература

Образовательная организация	Количество человек	Баллы
Городской округ "Город Калининград"		
МАОУ гимназия № 1	5	23
МАОУ СОШ № 5	1	23
МАОУ СОШ № 7	4	23
МАОУ лицей № 17	1	23

Образовательная организация	Количество человек	Баллы
МАОУ лицей № 18	5	23
МАОУ лицей № 23	13	23
МАОУ СОШ № 25 с УИОП	3	23
МАОУ СОШ № 30	2	23
МАОУ гимназия № 32	3	23
МАОУ СОШ № 33	1	23
МАОУ лицей 35 им. Буткова В.В.	3	23
МАОУ СОШ № 38	2	23
МАОУ гимназия № 40 им. Ю.А.Гагарина	3	23
МАОУ СОШ № 43	1	23
МАОУ СОШ № 46 с УИОП	1	23
МАОУ города Калининграда лицей № 49	3	23
МАОУ СОШ № 56	1	23
МАУ ШИЛИ	11	23
ЧОУ лицей «Ганзейская ладья»	2	23
ГБОУ КО КШИ «АПКМК»	1	23
Балтийский муниципальный район		
МБОУ лицей № 1 города Балтийска	1	23
МБОУ гимназия № 7 г. Балтийска	1	23
Гурьевский городской округ		
МБОУ гимназия г. Гурьевска	9	23
МБОУ СОШ п. Васильково	1	23
МБОУ «Храбровская СОШ»	1	23
Гусевский городской округ		
МОУ СОШ № 1 им. С.И.Гусева	2	23
МОУ СОШ № 5		23
Зеленоградский район		
МАОУ «СОШ г. Зеленоградска»	1	23
Нестеровский район		
МБОУ Покрышкинская ООШ	1	23
Пионерский городской округ		
МБОУ СОШ г. Пионерский	1	23
Светловский городской округ		
МБОУ СОШ № 2	1	23
Светлогорский муниципальный район		
МАОУ «СОШ № 1» г. Светлогорска	2	23
МАОУ СОШ п. Донское	1	23
Советский городской округ		
МАОУ гимназия № 1	1	23
МБОУ «СОШ № 4 с УИОП СГО»	1	23

Образовательная организация	Количество человек	Баллы
МБОУ ООШ № 8	1	23
МАОУ лицей № 10 г. Советска	1	23